

Forma patvirtinta
Lietuvos Respublikos finansų ministro
2008 m. gruodžio 31 d. įsakymu Nr. IK-465

(Forma Nr. 1 – metinė, ketvirtinė, mėnesinė)

LR SOCIALINĖS APSAUGOS IR DARBO MINISTERIJA

(įstaigos pavadinimas)

188603515, A. Vivulskio g.11, Vilnius

(registracijos kodas ir buveinės adresas)

Socialinių paslaugų plėtra globos ir kitose įstaigose

(programos pavadinimas)

Kodas

Ministerijos/Savivaldybės	18
Departamento	900
Įstaigos	0173

Programos kodas

**ĮMOKŲ Į BIUDŽETĄ, SKIRIAMŲ SPECIALIOSIOMS PROGRAMOMS FINANSUOTI,
2011 M. RUGSĖJO 30 D.
ATASKAITA**

Pavadinimas	Eil. Nr.	LR įstatymu * patvirtintos (patikslintos) įmokos metams	Faktinės įmokos į biudžetą per ataskaitinį laikotarpį *	Gauti biudžeto asignavimai per ataskaitinį laikotarpį	Kasinės išlaidos	Negauti biudžeto asignavimai per ataskaitinį laikotarpį (4-5)	
						5	6
Likutis metų pradžioje, iš viso:	1	x	x	x	x		382,0
Pajamų įmokų suma (be PVM):	2	0	1214,0	1206,1	1206,1		7,9
Likutis ataskaitinio laikotarpio pabaigoje, iš viso	3	x	x	x	x		389,9

(tūkst. litų)

Faktinių įmokų skirtumas palyginus su VMI susidare :

- 1206,1 tūkst. litų dėl pagal programą 01-402 „Apskaičiuoti sukauptas už nepanaudotas Verslumo skatinimo fondo lėšas ir iš finansų inžinerijos projektų gautas patikamas“ gautų sukauptų patikamų, kurios buvo užskaitytos kaip LR Socialinės apsaugos ir darbo ministerijos viršplaninės lėšos ir buvo pervestos UAB „Investicijų ir verslo garantijos“ kaip Verslumo skatinimo fondo lėšos;
- 7,9 tūkst. litų dėl SADM įmokų į biudžetą ne pagal 02-407 programą.

Bendrųjų reikalų departamento direktorė

Aistė Pikiotienė
(vardas ir pavardė)

(parašas)

Apskaitos ir administracijos
gabinamojo direktorė

Ilina Žilinskaitė

Forma Nr.2 patvirtinta

Lietuvos Respublikos finansų ministro

2008 m. gruodžio 31 d. įsakymu Nr.1K-465

(Lietuvos Respublikos finansų ministro

2011 m. kovo 31 d. įsakymo Nr.1K-122

redakcija)

Socialinės apsaugos ir darbo ministerija

(įstaigos pavadinimas)

BIUDŽETO IŠLAIDŲ ŠAMATOS VYKDYMO

2011 M. RUGSĖJO 30 D.

ketvirtinė

(metinė, ketvirtinė)

ATASKAITA

11.10.17 Nr.

(data)

A.Vivulskio g. 11, Vilnius

(sudarymo vieta)

Kodas

Ministerijos/Savivaldybės	18
Departamento	900
Įstaigos	0173
Programos	
Valstybės funkcijos	

Data: 11.10.17

Laikas: 16:27:41

Sumos tūkst. litų

Išlaidų ekonominės klasifikacijos kodas	Išlaidų pavadinimas	Eil. Nr.	Asignavimų planas, įskaitant patikslinimus		Gauti asignavimai kartu su įskaitytu praėjusių metų lėšų likučiu	Kasinės išlaidos
			metams	ataskaitiniam laikotarpiui		
1	2	3	4	5	6	7
2+3	IŠLAIDOS IŠ VISO	298	938.969,6	741.237,3	623.991,4	623.698,5
2.	IŠLAIDOS	1	938.466,6	740.779,3	623.892,4	623.599,4
2. 1,	DARBO UŽMOKESTIS IR SOCIALINIS DRAUDIMAS	2	12.489,2	9.287,4	8.389,8	8.156,6
2. 1. 1,	Darbo užmokestis	3	9.657,2	7.212,6	6.440,0	6.220,7
2. 1. 1. 1	Darbo užmokestis	4	9.657,2	7.212,6	6.440,0	6.220,7
2. 1. 1. 1. 1	Darbo užmokestis	5	9.657,2	7.212,6	6.440,0	6.220,7
2. 1. 1. 1. 1.01	Darbo užmokestis pinigais,	6	9.657,2	7.212,6	6.440,0	6.220,7
2. 1. 2,	Socialinio draudimo įmokos	8	2.832,0	2.074,8	1.949,8	1.935,9
2. 1. 2. 1	Socialinio draudimo įmokos	9	2.832,0	2.074,8	1.949,8	1.935,9
2. 1. 2. 1. 1	Socialinio draudimo įmokos	10	2.832,0	2.074,8	1.949,8	1.935,9
2. 1. 2. 1. 1.01	Socialinio draudimo įmokos	11	2.832,0	2.074,8	1.949,8	1.935,9
2. 2,	PREKIŲ IR PASLAUGŲ NAUDOJIMAS	12	16.094,3	11.359,1	9.452,1	9.398,0
2. 2. 1,	Prekių ir paslaugų naudojimas	13	16.094,3	11.359,1	9.452,1	9.398,0
2. 2. 1. 1	Prekių ir paslaugų naudojimas	14	16.094,3	11.359,1	9.452,1	9.398,0
2. 2. 1. 1. 1	Prekių ir paslaugų naudojimas	15	16.094,3	11.359,1	9.452,1	9.398,0
2. 2. 1. 1. 1.05	Ryšių paslaugos	18	111,3	47,3	38,6	37,0
2. 2. 1. 1. 1.06	Transporto išlaikymas	19	69,0	42,0	38,5	38,4
2. 2. 1. 1. 1.08	Spaudiniai	21	12,0	4,0	2,9	2,9
2. 2. 1. 1. 1.10	Kitos prekės	23	224,0	60,0	33,7	33,7
2. 2. 1. 1. 1.11	Komandiruotės (transporto, apgyvendinimo ir kitos komandiruotės išlaidos)	24	587,0	414,0	345,4	336,2
2. 2. 1. 1. 1.14	Ilgalaikio materialiojo ir nematerialiojo turto nuoma	26	308,1	229,9	191,0	191,0
2. 2. 1. 1. 1.15	Ilgalaikio materialiojo turto einamasis remontas	27	60,0	10,0	2,2	2,2
2. 2. 1. 1. 1.16	Kvalifikacijos kėlimas	28	114,8	64,8	21,3	21,2
2. 2. 1. 1. 1.17	Apmokėjimas samdomiems ekspertams, konsultantams ir komisinių išlaidos	29	40,0	40,0		
2. 2. 1. 1. 1.20	Komunalinės paslaugos	32	572,0	262,0	241,5	232,6
2. 2. 1. 1. 1.30	Kitos paslaugos	33	13.996,1	10.185,1	8.537,1	8.502,8
2. 4,	SUBSIDIJOS	55	17.700,0	15.179,0	15.179,0	15.179,0

			Kodas
			Ministerijos/Savivaldybės 18
			Departamento 900
			Istaigos 0173
Programos			
Valstybės funkcijos			

Data: 11.10.17
Laikas: 16:27:42

1	2	3	4	5	6	7
2. 4. 1,	Subsidijos iš biudžeto lėšų	56	17.700,0	15.179,0	15.179,0	15.179,0
2. 4. 1. 1	Subsidijos iš biudžeto lėšų	57	17.700,0	15.179,0	15.179,0	15.179,0
2. 4. 1. 1. 1	Subsidijos iš biudžeto lėšų	58	17.700,0	15.179,0	15.179,0	15.179,0
2. 4. 1. 1. 1.03	Subsidijos gamybai	61	17.700,0	15.179,0	15.179,0	15.179,0
2. 7,	SOCIALINĖS IŠMOKOS (PAŠALPOS)	100	350.452,7	255.965,0	253.317,8	253.312,2
2. 7. 2,	Socialinė parama (socialinės paramos pašalpos)	106	350.013,0	255.647,0	253.002,8	253.002,8
2. 7. 2. 1	Socialinė parama (socialinės paramos pašalpos)	107	350.013,0	255.647,0	253.002,8	253.002,8
2. 7. 2. 1. 1	Socialinė parama (socialinės paramos pašalpos)	108	350.013,0	255.647,0	253.002,8	253.002,8
2. 7. 2. 1. 1.01	Socialinė parama pinigais	109	258.426,0	195.315,0	192.715,0	192.715,0
2. 7. 2. 1. 1.02	Socialinė parama natūra	110	91.587,0	60.332,0	60.287,8	60.287,8
2. 7. 3,	Darbdavių socialinė parama	111	439,7	318,0	315,0	309,4
2. 7. 3. 1	Darbdavių socialinė parama	112	439,7	318,0	315,0	309,4
2. 7. 3. 1. 1	Darbdavių socialinė parama	113	439,7	318,0	315,0	309,4
2. 7. 3. 1. 1.01	Darbdavių socialinė parama pinigais.	114	439,7	318,0	315,0	309,4
2. 8,	KITOS IŠLAIDOS	116	2.363,0	1.576,2	1.342,4	1.342,4
2. 8. 1,	Kitos išlaidos	117	2.363,0	1.576,2	1.342,4	1.342,4
2. 8. 1. 1	Einamiesiems tikslams	118	2.279,0	1.572,6	1.338,8	1.338,8
2. 8. 1. 1. 1	Einamiesiems tikslams	119	2.279,0	1.572,6	1.338,8	1.338,8
2. 8. 1. 1. 1.02	Kitiems einamiesiems tikslams	121	2.279,0	1.572,6	1.338,8	1.338,8
2. 8. 1. 2	Kapitalui formuoti	122	84,0	3,6	3,6	3,6
2. 8. 1. 2. 1	Pervedamos lėšos (kapitalui formuoti)	123	84,0	3,6	3,6	3,6
2. 8. 1. 2. 1.01	Pervedamos lėšos (kapitalui formuoti)	124	84,0	3,6	3,6	3,6
2. 9,	Pervedamos Europos Sąjungos, kitos tarptautinės finansinės paramos ir bendrojo finansavimo lėšos	125	539.367,4	447.412,6	336.211,3	336.211,3
2. 9. 2,	Pervedamos Europos Sąjungos, kitos tarptautinės finansinės paramos ir bendrojo finansavimo lėšos	130	539.367,4	447.412,6	336.211,3	336.211,3
2. 9. 2. 1	Einamiesiems tikslams	131	418.779,5	351.859,0	301.725,0	301.725,0
2. 9. 2. 1. 1	Einamiesiems tikslams	132	418.779,5	351.859,0	301.725,0	301.725,0
2. 9. 2. 1. 1.01	Einamiesiems tikslams savivaldybėms	133	12.404,0	10.558,0	8.710,2	8.710,2
2. 9. 2. 1. 1.02	Einamiesiems tikslams kitiems valdžios sektoriaus subjektams	134	227.997,3	193.915,3	177.102,6	177.102,6
2. 9. 2. 1. 1.03	Einamiesiems tikslams ne valdžios sektoriui	135	178.378,2	147.385,7	115.912,2	115.912,2
2. 9. 2. 2	Kapitalui formuoti	136	120.587,9	95.553,6	34.486,3	34.486,3
2. 9. 2. 2. 1	Investicijos	137	120.587,9	95.553,6	34.486,3	34.486,3
2. 9. 2. 2. 1.01	Investicijos skirtos savivaldybėms	138	53.334,0	45.869,0	21.299,1	21.299,1
2. 9. 2. 2. 1.02	Investicijos kitiems valdžios sektoriaus subjektams	139	20.743,0	10.042,0	2.380,3	2.380,3
2. 9. 2. 2. 1.03	Investicijos ne valdžios sektoriui	140	46.510,9	39.642,6	10.806,9	10.806,9
3.	SANDORIAI DĖL MATERIALIOJO IR NEMATERIALIOJO TURTO BEI FINANSINIŲ ĮSIPAREIGOJIMŲ VYKDYMAS	141	503,0	458,0	99,0	99,0
3. 1,	MATERIALIOJO IR NEMATERIALIOJO TURTO ĮSIGIJIMO IŠLAIDOS	142	503,0	458,0	99,0	99,0
3. 1. 1,	Ilgalaikio materialiojo turto kūrimas ir įsigijimas	143	288,0	243,0	82,5	82,5
3. 1. 1. 3	Mašinos ir įrenginiai	152	288,0	243,0	82,5	82,5
3. 1. 1. 3. 1	Mašinos ir įrenginiai	153	288,0	243,0	82,5	82,5
3. 1. 1. 3. 1.02	Kitos mašinos ir įrenginiai	155	288,0	243,0	82,5	82,5
3. 1. 2,	Nematerialiojo turto kūrimas ir įsigijimas	164	215,0	215,0	16,5	16,5
3. 1. 2. 1	Nematerialusis turtas	165	215,0	215,0	16,5	16,5
3. 1. 2. 1. 1	Nematerialusis turtas	166	215,0	215,0	16,5	16,5
3. 1. 2. 1. 1.02	Kompiuterinė programinė įranga, kompiuterinės programinės įrangos licencijos	168	215,0	215,0	16,5	16,5

Ministerijos/Savivaldybės

18

Departamento

900

Istaigos

0173

Programos

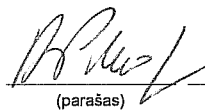
Valstybės funkcijos

Data: 11.10.17

Laikas: 16:27:43

1	2	3	4	5	6	7
	IŠ VISO		938.969,6	741.237,3	623.991,4	623.698,5

Bendrujų reikalų departamento direktorė
(Istaigos vadovo ar jo įgalioto asmens pareigų pavadinimas)



(parašas)

Aistė Pikiotienė
(vardas ir pavardė)

Apskaitos ir atskaitomybės
departamento direktorė
Marija Romanovska



(Forma Nr. 3 – metinė, ketvirtinė, mėnesinė)


LR Socialinės apsaugos ir darbo ministerija	Kodas
(įstaigos pavadinimas)	Ministerijos/Savivaldybės 18
188603515, A. Vivulskio 11, Vilnius	Departamento 900
(registracijos kodas ir buveinės adresas)	Įstaigos 0173

FINANSINĖS NUOMOS (LIZINGO) IR PIRKIMO IŠSIMOKĖTINAI ĮSIPAREIGOJIMŲ


2011 M. RUGSĖJO 30 D.

ATASKAITA

(tūkst. litų)


Pavadinimas	Eil. Nr.	Suma
1	2	3
Įsipareigojimo likutis metų pradžioje	1	
Pasirašytų per laikotarpį sutarčių vertė (atitinkanti įsigyto turto įsigijimo vertę)	2	
Įsipareigojimo už finansinės nuomos (lizingo) būdu ir išsimokėtinai įsigytą turta apmokėjimas (be palūkanų)	3	
Per ataskaitinį laikotarpį priskaičiuota palūkanų	4	
Palūkanų apmokėjimas per ataskaitinį laikotarpį	5	
Įsipareigojimo likutis laikotarpio pabaigoje	6	

Bendrujų reikalų departamento direktorė


(parašas)

Aistė Pikiotienė

(vardas ir pavardė)

Apskaitos ir atskaitomybės
departamento direktorė
Marija Romanovska


Socialinės apsaugos ir darbo ministerija
(įstaigos pavadinimas)

MOKĖTINŲ IR GAUTINŲ SUMŲ

2011 m. rugsėjo 30 d.

ketvirtinė
(metinė, ketvirtinė, mėnesinė)

ATASKAITA

Ministerijos/Savivaldybės	Kodas 18
Departamento	900
Įstaigos	0173

(tūkst.litų)

Išlaidų ekonominės klasifikacijos kodas	Išlaidų pavadinimas	Mokėtinos sumos			
		biudžeto lėšos			
		likutis metų pradžioje	likutis ataskaitinio laikotarpio pabaigoje		
			iš viso	iš jų įvykdymo terminas praleistas daugiau kaip	
	10 dienų	45 dienas			
1	2	3	4	5	6
2	IŠLAIDOS	22,7	72,6	0,0	0,0
2 1	Darbo užmokestis ir socialinis draudimas	0,9	0,0	0,0	0,0
2 1 1	Darbo užmokestis	0,9	0,0	0,0	X
2 1 1 1 1 1	Darbo užmokestis pinigais	0,9	0,0	0,0	X
	iš jų: gyventojų pajamų mokestis	0,0	0,0	0,0	X
2 1 1 1 1 2	Pajamos natūra	0,0	0,0	0,0	X
2 1 2	Socialinio draudimo įmokos	0,0	0,0	X	0,0
2 1 2 1 1 1	Socialinio draudimo įmokos	0,0	0,0	X	0,0
2 2	Prekių ir paslaugų naudojimas	21,8	51,7	0,0	0,0
2 2 1	Prekių ir paslaugų naudojimas	21,8	51,7	0,0	0,0
2 2 1 1 1 1	Mityba	0,0	0,0	X	0,0
2 2 1 1 1 2	Medikamentai (ir darbuotojų sveikatos tikrinimas)	0,0	0,0	X	0,0
2 2 1 1 1 5	Ryšių paslaugos	0,3	0,1	X	0,0
2 2 1 1 1 6	Transporto išlaikymas	0,1	6,6	X	0,0
2 2 1 1 1 7	Apranga ir patalynė	0,0	0,0	X	0,0
2 2 1 1 1 8	Spaudiniai	0,0	0,0	X	0,0
2 2 1 1 1 9	Ginklai ir karinė įranga	0,0	0,0	X	0,0
2 2 1 1 1 10	Kitos prekės	0,0	6,8	X	0,0

2	2	1	1	1	11	Komandiruotės (transporto, apgyvendinimo, ryšio ir kitos komandiruotės išlaidos)	0,0	21,0	0,0	X
2	2	1	1	1	12	Miestų ir gyvenviečių viešasis ūkis	0,0	0,0	X	0,0
2	2	1	1	1	14	Ilgalaikio materialiojo ir nematerialiojo turto nuoma	0,0	6,7	X	0,0
2	2	1	1	1	15	Ilgalaikio materialiojo turto einamasis remontas	0,0	0,0	X	0,0
2	2	1	1	1	16	Kvalifikacijos kėlimas	0,0	0,0	X	0,0
2	2	1	1	1	17	Apmokėjimas samdomiems ekspertams, konsultantams ir komisinių išlaidos	0,0	0,0	X	0,0
2	2	1	1	1	18	Turto vertinimo paslaugų apmokėjimas	0,0	0,0	X	0,0
2	2	1	1	1	19	Veiklos nuoma	0,0	0,0	X	0,0
2	2	1	1	1	20	Komunalinės paslaugos	21,4	0,0	X	0,0
2	2	1	1	1	30	Kitos paslaugos	0,0	10,5	X	0,0
2	3					Turto išlaidos	0,0	0,0	X	0,0
2	3	1				Palūkanos	0,0	0,0	X	0,0
2	3	1	1			Nerezidentams	0,0	0,0	X	0,0
2	3	1	1	1	1	Asignavimų valdytojų sumokėtos palūkanos	0,0	0,0	X	0,0
2	3	1	1	1	2	Finansų ministerijos sumokėtos palūkanos	0,0	0,0	X	0,0
2	3	1	1	1	3	Savivaldybių sumokėtos palūkanos	0,0	0,0	X	0,0
2	3	1	2			Rezidentams, kitiems nei valdžios sektorius (tik už tiesioginę skolą)	0,0	0,0	X	0,0
2	3	1	2	1	1	Asignavimų valdytojų sumokėtos palūkanos	0,0	0,0	X	0,0
2	3	1	2	1	2	Finansų ministerijos sumokėtos palūkanos	0,0	0,0	X	0,0
2	3	1	2	1	3	Savivaldybių sumokėtos palūkanos	0,0	0,0	X	0,0
2	3	1	3			Kitiems valdymo lygiams	0,0	0,0	X	0,0
2	3	1	3	1	1	Valstybės biudžetui	0,0	0,0	X	0,0
2	3	1	3	1	2	Savivaldybių biudžetams	0,0	0,0	X	0,0
2	3	1	3	1	3	Nebudžetiniams fondams	0,0	0,0	X	0,0
2	3	2				Nuoma	0,0	0,0	X	0,0
2	3	2	1	1	1	Nuoma už žemę, žemės gelmių išteklius ir kitą atsirandantį gamtoje turta	0,0	0,0	X	0,0
2	4					Subsidijos	0,0	0,0	X	0,0
2	4	1				Subsidijos iš biudžeto lėšų	0,0	0,0	X	0,0
2	4	1	1	1	1	Subsidijos importui	0,0	0,0	X	0,0
2	4	1	1	1	2	Subsidijos gaminiam	0,0	0,0	X	0,0
2	4	1	1	1	3	Subsidijos gamybai	0,0	0,0	X	0,0
2	5					Dotacijos	0,0	0,0	X	0,0
2	5	1				Dotacijos užsienio valstybėms	0,0	0,0	X	0,0
2	5	1	1	1	1	Einamiesiems tikslams	0,0	0,0	X	0,0
2	5	1	1	1	2	Kapitalui formuoti	0,0	0,0	X	0,0
2	5	2				Dotacijos tarptautinėms organizacijoms	0,0	0,0	X	0,0
2	5	2	1	1	1	Einamiesiems tikslams	0,0	0,0	X	0,0
2	5	2	1	1	2	Kapitalui formuoti	0,0	0,0	X	0,0

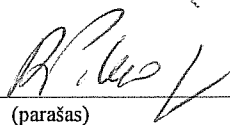
2	5	3				Dotacijos kitiems valdymo lygiams	0,0	0,0	X	0,0
2	5	3	1	1	1	Einamiesiems tikslams	0,0	0,0	X	0,0
2	5	3	1	1	2	Kapitalui formuoti	0,0	0,0	X	0,0
2	6					Įmokos į Europos Sąjungos biudžetą	0,0	0,0	X	0,0
2	6	1				Tradiciniai nuosavi ištekliai	0,0	0,0	X	0,0
2	6	1	1	1		Tradiciniai nuosavi ištekliai	0,0	0,0	X	0,0
2	6	1	1	1	1	Muitai	0,0	0,0	X	0,0
2	6	1	1	1	2	Cukraus sektoriaus mokesčiai	0,0	0,0	X	0,0
2	6	2				PVM nuosavi ištekliai	0,0	0,0	X	0,0
2	6	2	1	1	1	PVM nuosavi ištekliai	0,0	0,0	X	0,0
2	6	3				Bendrųjų nacionalinių pajamų nuosavi ištekliai	0,0	0,0	X	0,0
2	6	3	1	1	1	Bendrųjų nacionalinių pajamų nuosavi ištekliai	0,0	0,0	X	0,0
2	6	4				Biudžeto disbalansų korekcija Jungtinės Karalystės naudai	0,0	0,0	X	0,0
2	6	4	1	1		Biudžeto disbalansų korekcija Jungtinės Karalystės naudai	0,0	0,0	X	0,0
2	6	5				Su nuosavais ištekliais susijusios baudos ir delspinigiai	0,0	0,0	X	0,0
2	6	5	1	1		Su nuosavais ištekliais susijusios baudos ir delspinigiai	0,0	0,0	X	0,0
2	7					Socialinės išmokos (pašalpos)	0,0	0,0	X	0,0
2	7	1				Socialinio draudimo išmokos (pašalpos)	0,0	0,0	X	0,0
2	7	1	1	1		Socialinio draudimo išmokos pinigais	0,0	0,0	X	0,0
2	7	1	1	1		Socialinio draudimo išmokos natūra	0,0	0,0	X	0,0
2	7	2				Socialinė parama (soc. paramos pašalpos)	0,0	0,0	X	0,0
2	7	2	1	1	1	Socialinė parama pinigais	0,0	0,0	X	0,0
2	7	2	1	1	2	Socialinė parama natūra	0,0	0,0	X	0,0
2	7	3				Darbdavių socialinė parama	0,0	0,0	X	0,0
2	7	3	1	1	1	Darbdavių socialinė parama pinigais	0,0	0,0	X	0,0
2	7	3	1	1	2	Darbdavių socialinė parama natūra	0,0	0,0	X	0,0
2	8					Kitos išlaidos	0,0	0,0	X	0,0
2	8	1	1			Einamiesiems tikslams	0,0	0,0	X	0,0
2	8	1	1	1		Einamiesiems tikslams	0,0	0,0	X	0,0
2	8	1	1	1	1	Stipendijoms	0,0	0,0	X	0,0
2	8	1	1	1	2	Kitiems einamiesiems tikslams	0,0	0,0	X	0,0
2	8	1	2			Kapitalui formuoti	0,0	0,0	X	0,0
2	8	1	2	1	1	Pervedamos lėšos (kapitalui formuoti)	0,0	0,0	X	0,0
2	9					Pervedama Europos Sąjungos, kita tarptautinė finansinė parama ir bendrojo finansavimo lėšos	0,0	20,9	X	0,0

2	9	1					Subsidijos iš Europos Sąjungos ir kitos tarptautinės finansinės paramos (ne valdžios sektoriui)	0,0	0,0	X	0,0
2	9	1	1	1	1		Subsidijos	0,0	0,0	X	0,0
2	9	2					Pervedama Europos Sąjungos, kita tarptautinė finansinė parama ir bendrojo finansavimo lėšos	0,0	20,9	X	0,0
2	9	2	1				Einamiesiems tikslams	0,0	20,9	X	0,0
2	9	2	1	1			Einamiesiems tikslams	0,0	20,9	X	0,0
2	9	2	1	1	1		Einamiesiems tikslams savivaldybėms	0,0	0,0	X	0,0
2	9	2	1	1	2		Einamiesiems tikslams kitiems valdžios sektoriaus subjektams	0,0	0,0	X	0,0
2	9	2	1	1	3		Einamiesiems tikslams ne valdžios sektoriui	0,0	20,9	X	0,0
2	9	2	2				Kapitalui formuoti	0,0	0,0	X	0,0
2	9	2	2	1			Investicijos	0,0	0,0	X	0,0
2	9	2	2	1	1		Investicijos, skirtos savivaldybėms	0,0	0,0	X	0,0
2	9	2	2	1	2		Investicijos kitiems valdžios sektoriaus subjektams	0,0	0,0	X	0,0
2	9	2	2	1	3		Investicijos ne valdžios sektoriui	0,0	0,0	X	0,0
3							SANDORIAI DĖL MATERIALIOJO IR NEMATERIALIOJO TURTO BEI FINANSINIŲ ĮSIPAREIGOJIMŲ VYKDYMAS	0,0	0,0	X	0,0
3	1						Materialiojo ir nematerialiojo turto įsigijimo išlaidos	0,0	0,0	X	0,0
3	1	1					Ilgalaikio materialiojo turto kūrimas ir įsigijimas	0,0	0,0	X	0,0
3	1	1	1				Žemė	0,0	0,0	X	0,0
3	1	1	1	1	1		Žemė	0,0	0,0	X	0,0
3	1	1	2				Pastatai ir statiniai	0,0	0,0	X	0,0
3	1	1	2	1	1		Gyvenamieji namai	0,0	0,0	X	0,0
3	1	1	2	1	2		Negyvenamieji pastatai	0,0	0,0	X	0,0
3	1	1	2	1	3		Kiti pastatai ir statiniai	0,0	0,0	X	0,0
3	1	1	3				Mašinos ir įrenginiai	0,0	0,0	X	0,0
3	1	1	3	1	1		Transporto priemonės	0,0	0,0	X	0,0
3	1	1	3	1	2		Kitos mašinos ir įrenginiai	0,0	0,0	X	0,0
3	1	1	4				Vertybės	0,0	0,0	X	0,0
3	1	1	5				Kitas ilgalaikis materialusis turtas	0,0	0,0	X	0,0
3	1	2					Nematerialiojo turto kūrimas ir įsigijimas	0,0	0,0	X	0,0
3	1	2	1	1	1		Naudingųjų iškasenų žvalgymo darbai	0,0	0,0	X	0,0
3	1	2	1	1	2		Kompiuterinė programinė įranga, kompiuterinės programinės įrangos licencijos	0,0	0,0	X	0,0
3	1	2	1	1	3		Patentai	0,0	0,0	X	0,0


3	1	2	1	1	4	Literatūros ir meno kūriniai	0,0	0,0	X	0,0
3	1	2	1	1	5	Kitas nematerialusis turtas	0,0	0,0	X	0,0
3	1	3				Atsargų kūrimas ir įsigijimas	0,0	0,0	X	0,0
3	1	4				Ilgalaikio turto įsigijimas finansinės nuomos (lizingo) būdu	0,0	0,0	X	0,0
3	1	5				Biologinis turtas ir mineraliniai ištekliai	0,0	0,0	X	0,0
3	2					Finansinio turto įsigijimo išlaidos (perskolinimas)	0,0	0,0	X	0,0
3	3					Išlaidos dėl finansinių įsipareigojimų vykdymo (paskolų grąžinimas)	0,0	0,0	X	0,0
						IŠ VISO (2+3)	22,7	72,6	0,0	0,0

Išlaidų ekonominės klasifikacijos kodas	Išlaidų pavadinimas	Gautinos sumos	
		biudžeto lėšos	
		likutis metų pradžioje	likutis ataskaitinio laikotarpio pabaigoje
2	IŠLAIDOS	152.857,5	173.409,3
3	SANDORIAI DĖL MATERIALIOJO IR NEMATERIALIOJO TURTO BEI FINANSINIŲ ĮSIPAREIGOJIMŲ VYKDYMAS	0,0	0,0
	IŠ VISO (2+3)	152.857,5	173.409,3

Bendrujų reikalų departamento direktorė
(įstaigos vadovo ar jo įgalioto asmens pareigų pavadinimas)


(parašas)

Aistė Pikiotienė
(vardas, pavardė)

Apskaitos ir atskaitomybės
departamento direktorė
Marija Romanovaitė


**INFORMACIJA APIE ĮGYVENDINANT BEDRAI IŠ EUROPOS SAJUNGOS FONDŲ IR (ARBA)
KITOS TARPTAUTINĖS FINANSINĖS PARAMOS LĖŠŲ FINANSUOJAMUS PROJEKTUS PADARYTAS
IŠLAIDAS IŠ VALSTYBĖS BIUDŽETO LĖŠŲ DĖL NEPLANUOTŲ NETINKAMŲ FINANSUOTI IŠ FONDŲ
IR (ARBA) KITOS TARPTAUTINĖS FINANSINĖS PARAMOS LĖŠOMIS IŠLAIDŲ APMOKĖJIMO**

LR Socialinės apsaugos ir darbo ministerija

(istaigos pavadinimas)

(litas)

Eil. Nr.	Įgyvendinamojo projekto pavadinimas, (kurį įgyvendinant padarytos netinkamos išlaidos)	Projekto vykdytojas	Nustatyta netinkamų finansuoti išlaidų suma, kurią buvo planuojama apmokėti iš ES*, BF** ar iš kitos paramos, tačiau apmokėta iš VB*** lėšų	Netinkamų finansuoti išlaidų atsiradimo priežastis	Netinkamų finansuoti išlaidų padengimo finansavimo šaltinis (VB programa)
1.	EQUAL programa	SADM	16212,8	Vadovaujantis Europos Komisijos sprendimu, dėl Equal programos /60.71/ lėšų pripažinimo netinkamomis, viršijus 5 proc. sumos ribą, EK reglamento (EB) Nr.448/2004 11 taisyklės 2.5 punktą.	6.301

ES* - Europos Sąjungos

BF** - bendrojo finansavimo

VB*** - valstybės biudžeto

Bendrujų reikalų departamento direktorė

Aistė Pikiotienė

Apskaitos ir atskaitomybės departamento direktorė

Marija Romanovska