

SOCIALINĖS ĮTRAUKTIES DIDINIMO 2014–2020 M. VEIKSMŲ PLANO ĮGYVENDINIMO 2017 METAIS ATASKAITA

I. ESAMOS SITUACIJOS APŽVALGA

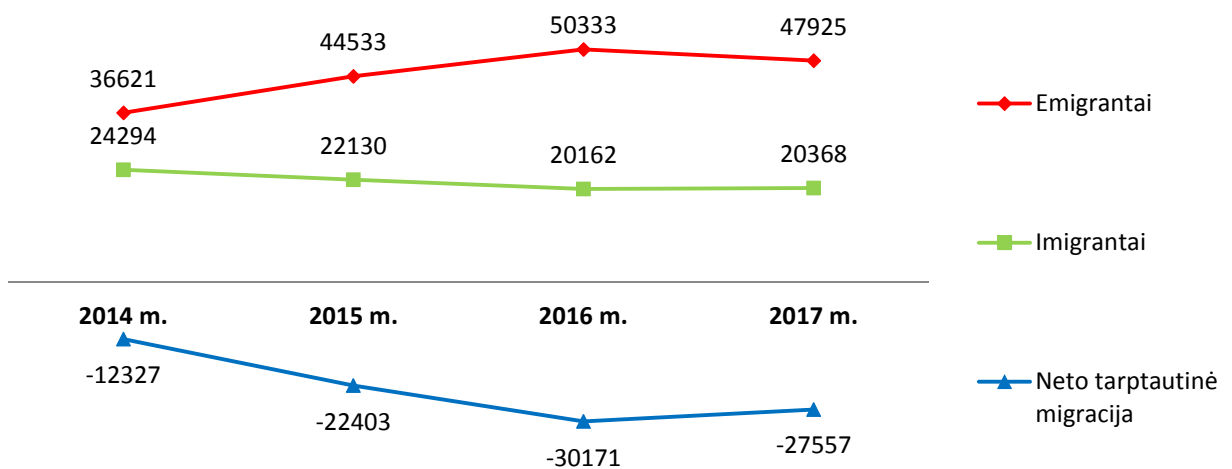
Demografinė apžvalga

Lietuvos gyventojų skaičiaus mažėjimas 2017 m. toliau spartėja, kurį lemia tie patys veiksniai – didelė grynoji emigracija ir neigiamas natūralusis gyventojų prieaugis taip pat gyventojų sveikata, kuri viena prasčiausių Europos Sąjungoje.

Lietuvos statistikos departamento duomenimis, 2018 m. sausio 1 d. Lietuvoje gyveno 2 mln. 810 tūkst. nuolatinių gyventojų. 2017 metais nuolatinių gyventojų skaičius sumažėjo 37,8 tūkst. (1,3 proc.), 2016 m. – 40,7 tūkst. (1,4 proc.). 2017 m. gimė 29,6 tūkst. kūdikių. Gimusių kūdikių skaičius, palyginti su 2016 m., sumažėjo 1 tūkst., arba 3,3 proc. 2017 m. mirė 39,5 tūkst. žmonių, tai 1,6 tūkst. (4 proc.) mažiau negu prieš metus. Pernai 1 tūkst. gyventojų, teko 14 mirusiųjų (2016 m. – 14,3). Nors vidutinė tikėtina gyvenimo trukmė Lietuvoje ilgėja (74,6 m. 2015 m.), jis vis dar šešeriais metais trumpesnė nei ES vidurkis (80,6 m.) ir yra viena trumpiausių ES. Be to, skirtumas tarp vyrų ir moterų pakankamai didelis: vyrų vidutinė tikėtina gyvenimo trukmė (69,2 m.) yra daugiau nei 10 m. trumpesnė už moterų vidutinę tikėtiną gyvenimo trukmę (79,7 m.), ir tai yra didžiausias lyčių skirtumas ES.

2017 m. iš Lietuvos emigravo 47,9 tūkst. nuolatinių šalies gyventojų. Palyginti su 2016 m., emigrantų skaičius sumažėjo 2,4 tūkst., arba 4,8 proc.—2017 m. į Lietuvą imigravo 20,4 tūkst. žmonių, iš jų grįžę Lietuvos Respublikos piliečiai ir imigravę užsieniečiai sudarė po 10,2 tūkst. Palyginti su 2016 m., grįžusių Lietuvos Respublikos piliečių skaičius sumažėjo 4,1 tūkst. (28,5 proc.), o imigravusių užsieniečių padidėjo – 4,3 tūkst. (1,7 karto). 2017 m. 27,5 tūkst. daugiau žmonių emigravo negu imigravo (2016 m. – 30,2 tūkst.).

1 pav. Tarptautinė migracija 2014–2017 m., asmenys



Lietuvos statistikos departamento duomenys

Emigrantų skaičius, tenkantis 1 tūkst. gyventojų, 2017 m. buvo 16,9 emigranto (2016 m. – 17,5). 2017 m. emigravo 24,7 tūkst. (51,5 proc. visų emigrantų) vyrų ir 23,2 tūkst. (48,5 proc.) moterų (2016 m. – 25,4 tūkst., arba 50,5 proc. ir 24,9 tūkst., arba 49,5 proc.). 2017 m. vidutinis emigrantų amžius buvo 28 metai (2016 m. – 29 metai). Vidutinis grįžusių Lietuvos Respublikos piliečių amžius 2017 m. buvo 30 metų (2016 m. – 31 metai). Vidutinis imigravusių užsieniečių amžius – 36 metai (2016 m. – 34 metai).

Auganti emigracija viena pagrindinių priežasčių, lemiančių darbingo amžiaus žmonių skaičiaus mažėjimą šalyje. Nuo 2007 m. darbingo amžiaus (20–64 m.) gyventojų skaičius sumažėjo daugiau nei 15 % (nuo 1,94 mln. 2007 m. iki maždaug 1,69 mln. 2018 m.). Demografinės tendencijos, neigiamai veikiančios darbo jėgos pasiūlą, kelia grėsmę socialinės apsaugos sistemos tvarumui. Pagal naujausias ES statistikos agentūros „Eurostat“ projekcijas iki 2047 m. Lietuvos gyventojų gali sumažėti 30 %, iki maždaug 2 mln. gyventojų.

Skurdas ir socialinė atskirtis

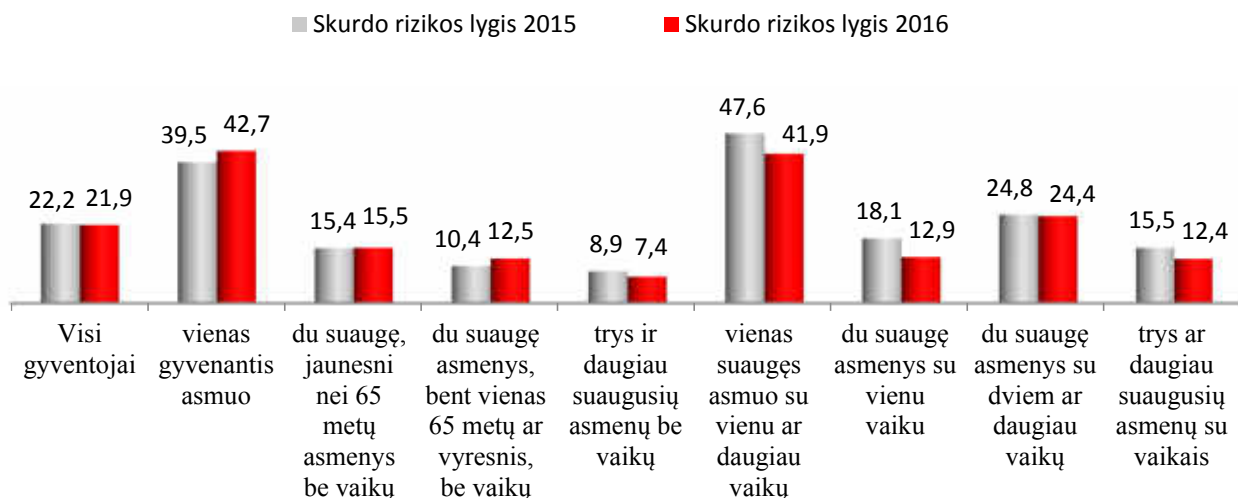
Asmenų, kuriems gresia skurdas arba socialinė atskirtis, dalis, palyginti su 2015 m., padidėjo ir yra viena didžiausių ES (30,1 % 2016 m., ES vidurkis – 23,5 %). Skurdo rizikos riba 2016 m². buvo 282 Eur. per mėnesį vienam gyvenančiam asmeniui ir 593 Eur. – šeimai, susidedančiai iš dviejų suaugusių asmenų ir dviejų vaikų iki 14 metų amžiaus.

Lietuvos statistikos departamento duomenimis 2016 m. žemiau skurdo rizikos ribos gyveno 21,9 proc., t.y. 630 tūkst., Lietuvos gyventojų. Skurdo rizikos lygis 2016 m. šalyje siekė 21,9 proc., remdamasis pajamų ir gyvenimo sąlygų statistinio tyrimo duomenimis. Palyginti su 2015 m., jis sumažėjo 0,3 procentinio punkto. 18–64 metų amžiaus asmenų skurdo rizikos lygis, palyginti su ankstesniais metais, sumažėjo 0,4 procentinio punkto ir 2016 m. siekė 19,1 proc., vaikų iki 18 m. amžiaus – sumažėjo 3,3 procentinio punkto ir siekė 25,6 proc. Mažėjimui įtakos turėjo išaugęs darbo užmokestis ir sumažėjęs nedarbas, socialinės apsaugos išlaidų šeimai ir vaikams didėjimas, minimalios mėnesinės algos padidinimas. Pajamų tyrimo laikotarpiu (2015 m.) socialinės apsaugos išlaidos šeimai ir vaikams padidėjo 5,4 proc., vidutinis mėnesinis neto darbo užmokestis – 5,1 proc., o minimalios mėnesinės algos padidinimas nuo liepos 1 d. nulėmė jos vidutinio metinio dydžio padidėjimą 8,4 proc. Minimali alga, neturint pajamų iš kitų šaltinių, neapsaugojo dirbančių asmenų nuo skurdo rizikos. Iš minimalios algos atėmus pajamų mokestį ir socialinio draudimo įmokas, disponuojamosios pajamos buvo 12 Eur. mažesnės už skurdo rizikos ribą.

Namų ūkiuose su vaikais skurdo rizikos lygis 2016 m. siekė 21 proc. ir, palyginti su 2015 m., sumažėjo 2,3 procentinio punkto. Namų ūkiuose be vaikų skurdo rizikos lygis per metus padidėjo 1,6 procentinio punkto ir 2016 m. sudarė 22,9 proc. Pagal namų ūkio sudėtį atsidurti skurde dažniausiai rizikavo asmenys, gyvenantys namų ūkiuose, kuriuos sudarė vienas suaugęs asmuo ir išlaikomi vaikai (skurdo rizikos lygis – 41,9 proc.) ir vieni gyvenantys asmenys (42,7 proc.).

² Skurdo rodikliai yra apskaičiuojami remiantis prieš tai buvusių metų pajamomis. 2016-ųjų skurdo rizikos rodikliams skaičiuoti buvo naudojami duomenys apie pajamas, gautas 2015 metais.

2 pav. Skurdo rizikos lygis proc.

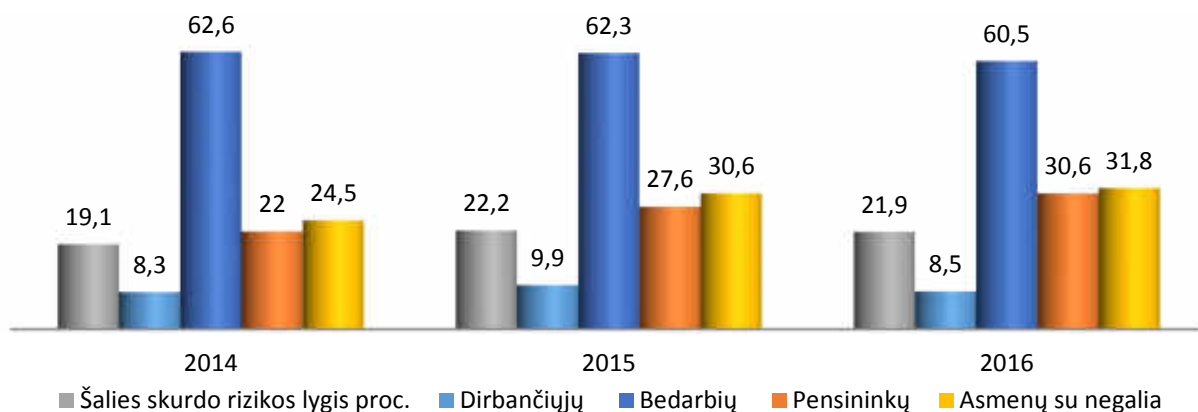


Lietuvos statistikos departamento duomenys

Didžiausias skurdo rizikos lygis buvo asmenų su negalia bei 65 metų ir vyresnių asmenų amžiaus grupėje. 2016 m. jis sudarė 27,7 proc. ir, palyginti su 2015 m., padidėjo 2,7 procentinio punkto. Padidėjimą lėmė išaugusių darbo pajamų nulemtas skurdo rizikos ribos padidėjimas ir santykinai mažas senatvės pensijų augimas. Vidutinė senatvės pensija pajamų tyrimo laikotarpiu (2015 m.) buvo 244,5 Eur. ir sudarė 86,7 proc. skurdo rizikos ribos. Vieni gyvenantys senatvės pensininkai, gaunantys vidutinę ar netgi šiek tiek didesnę už vidutinę senatvės pensiją ir neturintys kitų pajamų, atsidūrė žemiau skurdo rizikos ribos.

Tarp dirbančių asmenų žemiau skurdo rizikos ribos buvo 8,5 proc., tarp bedarbių – 60,5 proc., tarp senatvės pensininkų – 30,6 proc. Dirbančių asmenų skurdo rizikos lygis, palyginti su 2015 m., sumažėjo 1,4 procentinio punkto, bedarbių asmenų – 1,8 procentinio punkto, o senatvės pensininkų – padidėjo 3 procentiniais punktais.

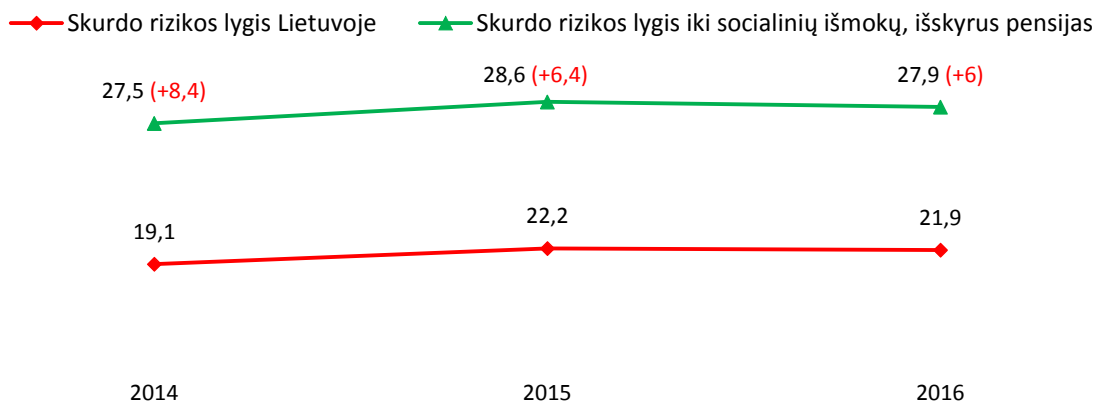
3 pav. Skurdo rizikos lygis proc., pagal asmenų grupes



Lietuvos statistikos departamento ir ES statistikos agentūros „Eurostat“ duomenys

Skurdo rizikos lygio iki socialinių išmokų ir po jų skirtumas rodo, kokią įtaką skurdo rizikos mažinimui turi socialinės išmokos. Iš disponuojamųjų pajamų atėmus socialines išmokas (išskyrus senatvės ir našlių pensijas), skurdo rizikos lygis 2016 m. padidėtų iki 27,9 proc. Palyginti su ankstesniais metais, socialinių išmokų įtaka skurdo rizikos lygiui sumažėjo.

4 pav. Skurdo rizikos lygis iki socialinių išmokų (išskyrus pensijas) proc.



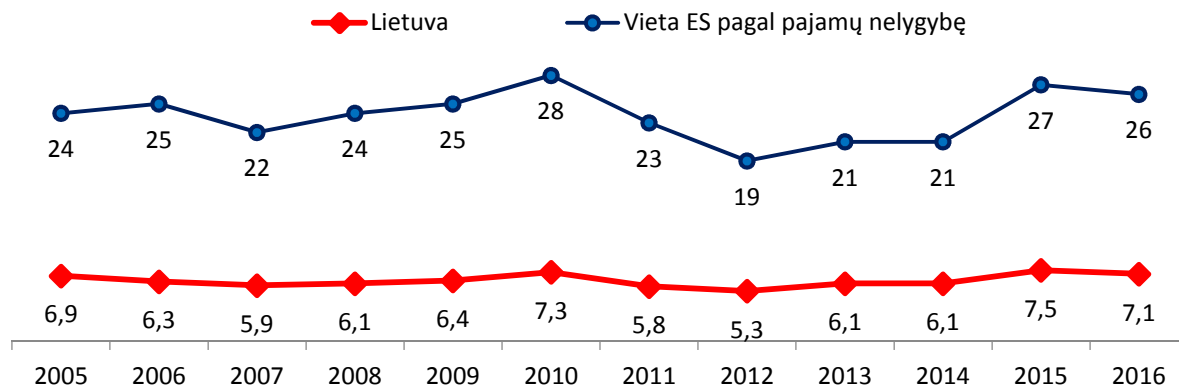
Lietuvos statistikos departamento ir ES statistikos agentūros „Eurostat“ duomenys

Socialinės išmokos didžiausią įtaką turėjo namų ūkių su vaikais skurdo rizikos lygiui: atėmus socialines išmokas, šiuose namų ūkiuose skurdo rizikos lygis 2016 m. padidėtų nuo 21 iki 29,1 proc., vaikų iki 18 metų amžiaus – nuo 25,6 iki 34,2 proc.

Gyventojų pajamos ir socialinė apsauga

Nepaisant skurdo rizikos lygio mažėjimo (0,3 procentiniu punktu), pajamų nelygybės šalyje išliko viena didžiausių ES. 2016 m. 20 % turtingiausių gyventojų pajamos daugiau nei 7 kartus viršijo 20 % neturtingiausių gyventojų pajamas ir tai yra daug didesnis koeficientas nei 5,2 ES vidurkis. Tai rodo, jog žemos kvalifikacijos darbuotojų darbo užmokestis nedidėja tokiu pat dideliu tempu, koku auga pajamų pasiskirstymo skalės viršuje esančių asmenų darbo užmokestis.

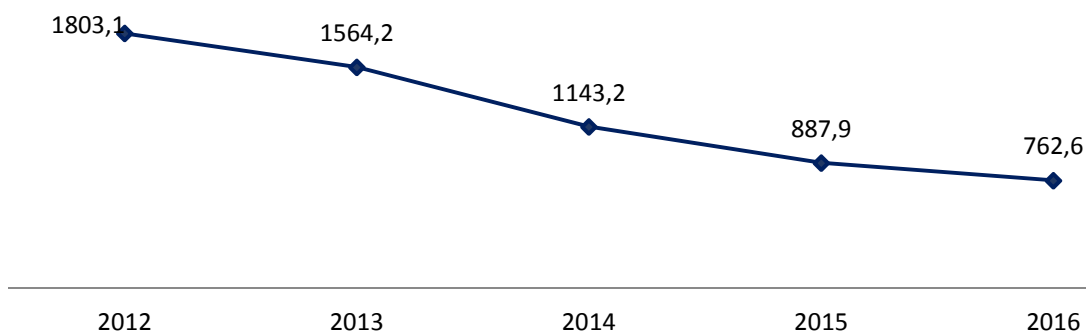
5 pav. Pajamų pasiskirstymo koeficientas



Lietuvos statistikos departamento ir ES statistikos agentūros „Eurostat“ duomenys

Europos Komisijos 2018 m. Lietuvai skirtoje ataskaitoje socialinėje ir užimtumo srityje pažymima, jog tai iš esmės nulėmė mažos socialinės apsaugos išlaidos ir gyventojų pajamų mokesčio sistema, kuri yra viena iš mažiausiai progresinių ES. Mažas mokesčių sistemos progresyvumas riboja persikirstymo poveikį, taigi ir galimybes mažinti nelygybę ir skurdą.

6 pav. Socialinės apsaugos išlaidos išmokoms socialinės atskirties ir kitais atvejais, mln. Eur.



Lietuvos statistikos departamento duomenys

Žemos kvalifikacijos darbuotojų lėtai augantis darbo užmokestis nepasiveja kintančių šalies ekonominių sąlygų bei augančios infliacijos. 2017 m. Lietuvoje užfiksuota metinė (2017 m. gruodžio mėn., palyginti su 2016 m. gruodžio mėn.) 3,9 proc. infliacija. Pagal suderintą vartotojų kainų indeksą apskaičiuota 2017 m. vidutinė metinė (2017 m., palyginti su 2016 m.) infliacija Europos Sąjungoje sudarė 1,7 proc., euro zonoje – 1,5 proc. Vidutinė metinė infliacija fiksuota visose ES šalyse didžiausia – Lietuvoje – 3,7 proc.

Per trejus metus (2017 m. gruodžio mėn., palyginti su 2014 m. gruodžio mėn.), įvedus eurą, prekių ir paslaugų kainos padidėjo 5,6 proc., iš jų prekių – 3,2 proc., paslaugų – 13,3 proc. 2017 m. Lietuvoje užfiksuota metinė (2017 m. gruodžio mėn., palyginti su 2016 m. gruodžio mėn.) 3,9 proc. infliacija. Per 2017 m. vartojimo prekės pabrango 3,4 proc., o paslaugos – 5,3 proc. Metinę infliaciją lėmė maisto produktų ir nealkoholinių gėrimų, transporto prekių ir paslaugų, su būstu susijusių prekių ir paslaugų, vandens, elektros, dujų ir kito kuro, viešbučių, kavinių ir restoranų paslaugų bei įvairių prekių ir paslaugų grupės kainų padidėjimas ir būsto apstatymo, namų apyvokos įrangos ir kasdienės būsto priežiūros kainų sumažėjimas.

Siekiant gerinti dirbančiųjų asmenų pajamas bei skatinti nedirbančius asmenis dalyvauti darbo rinkoje 2017 m. vienu pagrindiniu Vyriausybės prioritetu išliko siekis didinti nustatytą minimalios mėnesinės algos (MMA) dydį. Atsižvelgiant į tai, 2017 m. Vyriausybės buvo priimtas sprendimas nuo 2018 m. MMA dydį nuo 380 Eur. padidinti iki 400 Eur.

Vidutinis mėnesinis bruto (iki mokesčių) darbo užmokestis (įskaitant individualiąsias įmones) 2017 m. padidėjo 8,5 proc., arba 66 Eur., ir sudarė 840 Eur. Vidutinis mėnesinis neto (atskaičius mokesčius) darbo užmokestis 2017 m. sudarė 660 Eur. ir per metus padidėjo 9,6 proc., arba 58 Eur. Realusis darbo užmokestis (neto darbo užmokestis atsižvelgus į vidutinį vartotojų kainų pokytį – 3,7 proc.) per metus padidėjo 5,7 proc. 2017 m. bruto darbo užmokestis sparčiau didėjo privačiame sektoriuje (9,5 proc., arba 72 Eur.) ir sudarė 833 Eur, o viešajame sektoriuje padidėjo 6,8 proc., arba 54 Eur, ir sudarė 854 Eur.

Siekiant mažinti šalies gyventojų mokesstinę naštą, 2017 m. neapmokestinamasis pajamų dydis apskaičiuojant gyventojų pajamų mokestį (GPM) buvo padidintas nuo 200 iki 310 Eur. Ši priemonė skirta mažas pajamas gaunantiems asmenims, nes didžiausia atskaita buvo taikoma tik minimalų darbo užmokestį, t. y. 380 Eur, atitinkančioms arba jo nesiekiančioms pajamoms. 2018 m. sausio mėn. šis neapmokestinamasis pajamų dydis dar buvo padidintas iki 380 Eur, taip pat padidintas neįgaliesiems taikomas neapmokestinamasis pajamų dydis.

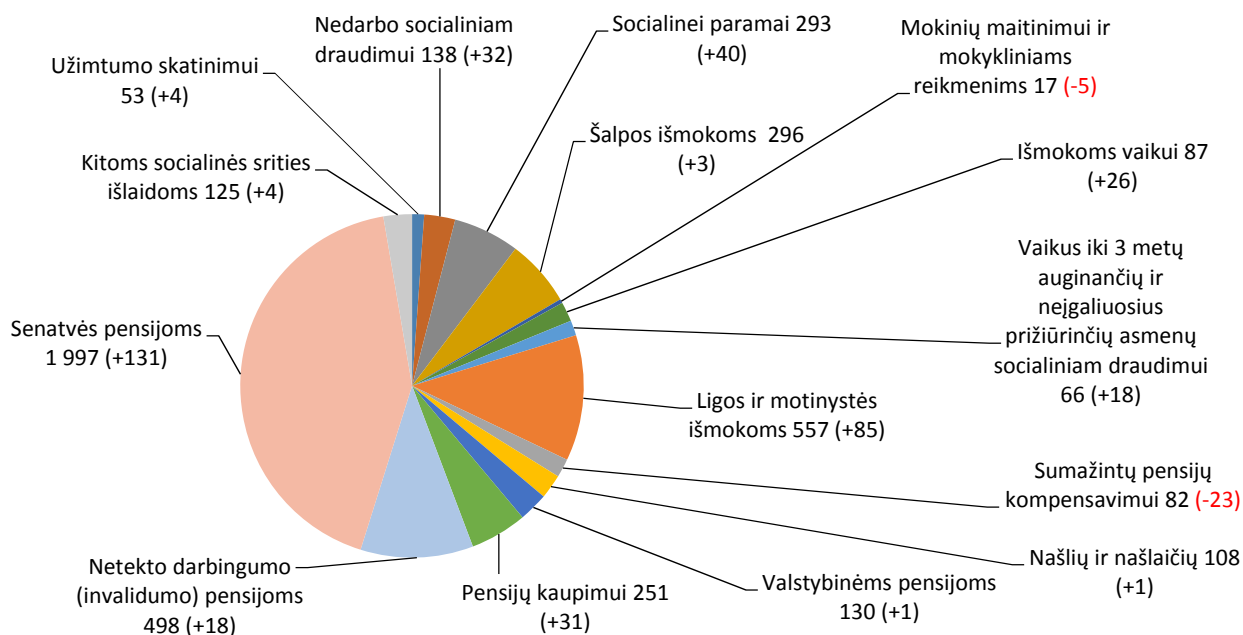
Tikimais, kad tai turėtų dar sumažinti mažas pajamas gaunančių asmenų mokamus mokesčius ir padėti mažinti skurdą, nes daugiausia dėmesio skiriama nepalankiausioje padėtyje esantiems darbuotojams. Tačiau šiomis priemonėmis tikėtina nebus sumažinta mokesčių našta pažeidžiamiausiems namų ūkiams, tai yra tiems, kurių pajamos nepakankamos, kad galėtų pasinaudoti papildomu neapmokestinamojo pajamų dydžio padidiniu.

Socialinis draudimas

2017 metais Valstybinio socialinio draudimo fondo biudžetas pirmą kartą per pastaruosius dešimt metų turėjo biudžeto perteklių – į Fondo biudžetą surinkta apie 10 proc. daugiau socialinio draudimo įmokų. Tačiau, 2017 m. socialinio draudimo fondo biudžeto išlaidos, palyginti su 2016 metais, padidėjo – 225 mln. eurų. Iš viso Fondo biudžetas 2017 metais išleido 3,742 milijardo eurų. Labiausiai – 156 mln. eurų – 2017 metais išaugo išlaidos pensijoms, kurios spalio mėnesį buvo padidintos beveik 5 proc. 2017 metais iš Fondo biudžeto atitinkamai skirta ir daugiau įvairių išmokų. Motinystės, tėvystės, vaiko priežiūros išmokoms skirta 30,2 mln. eurų daugiau, ligos išmokoms beveik 23 mln. eurų daugiau nei 2016-aisiais. Šių socialinio draudimo išmokų sumos 2017 metais augo maždaug dešimtdaliu.

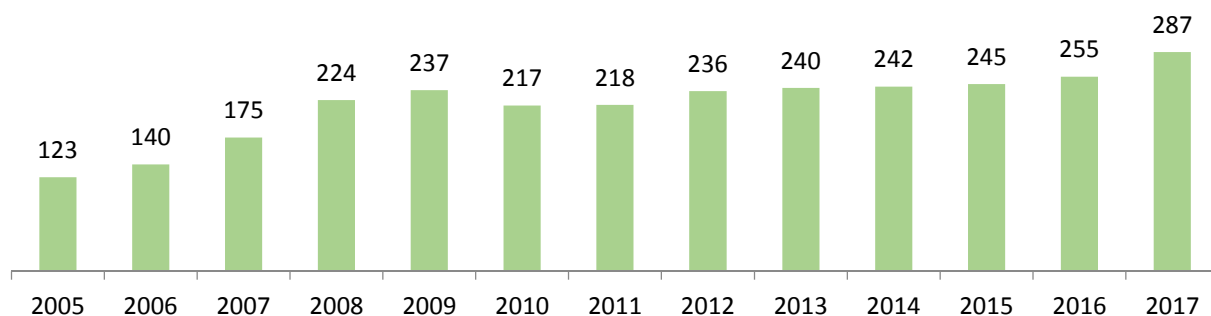
7 pav. 2017 m. išlaidų socialinei apsaugai pokytis, palyginti su 2016 m. mln. Eur.

Socialinės apsaugos ir darbo ministerijos srities ir SODROS bendros išlaidos – 4 698 mln. (+366 mln.) eurų



2016 m. priimtos socialinio draudimo pensijų indeksavimo taisyklės lėmė, kad vidutinė senatvės pensija nuo 2017 m. sausio mėn. padidėjo 7,3 proc. Papildomai, 2017 m. rugsėjo mėn. priimtas sprendimas padidinti socialinio draudimo bazinę pensiją papildomai nuo 120 eurų iki 130 eurų lėmė, kad vidutinė senatvės pensija 2017 m. gruodžio mėn. palyginti su tuo pačiu 2016 m. mėnesiu augo dar labiau – padidėjo 12,5 proc. (nuo 255,05 eurų iki 287,09 eurų).

8 pav. Vidutinė senatvės pensija Eur. per mėnesį

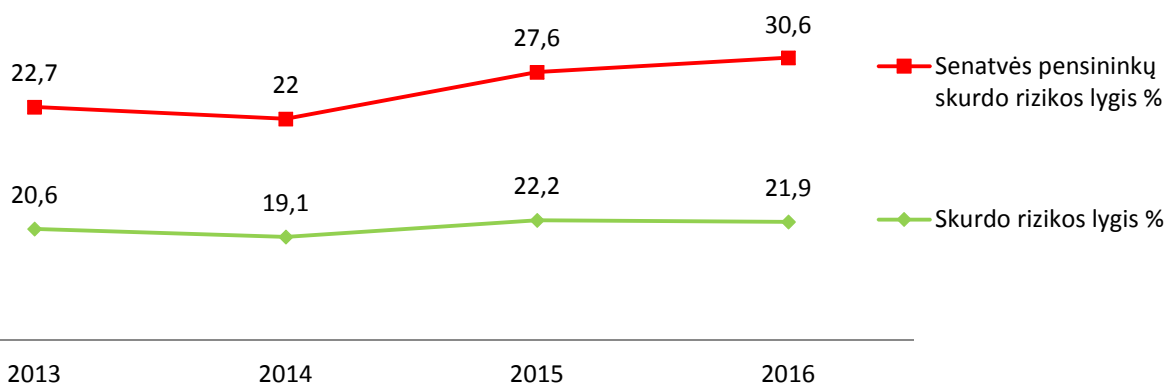


Lietuvos Respublikos socialinės apsaugos ir darbo ministerijos duomenys

2017 metais Lietuvoje buvo apie 1,4 mln. gyventojų, mokėjusių socialinio draudimo įmokas. Iš visų darbdavių ir apdraustųjų bendrai mokamos 30,5 proc. valstybinio socialinio draudimo įmokos didžioji dalis – 25,3 proc. – skirta pensijoms, 1,4 proc. įmokų tarifas taikomas ligos socialiniam draudimui, 2,2 proc. – motinystės socialiniam draudimui, 1,4 proc. – nedarbo socialiniam draudimui. Didžioji dalis Fondo biudžeto atiteko senatvės, netekto darbingumo (neįgalumo), našlių, našlaičių ir pensijoms. Pensijų socialinio draudimo įmokų gyventojai 2017 metais sumokėjo 3,265 mlrd. eurų. Kitas įplaukas sudarė ligos, motinystės, nedarbo socialinio draudimo įmokos ir kitos pajamos.

2017 metų gruodį senatvės pensijas gavo 592 tūkst. žmonių, o netekto darbingumo – 146 tūkstančiai. Tai šiek tiek mažiau nei 2016 metais. Vidutinė senatvės pensija 2017 metų gruodį sudarė 287 eurus ir buvo beveik 32 eurai didesnė nei prieš metus. Pensininkams iš viso išmokėta 2,7 mlrd. eurų. Iš jų didžiąją dalį – 2 mlrd. eurų – sudarė senatvės pensijos.

9 pav. Senatvės pensininkų ir skurdo šalyje rizikos lygis, proc.



Lietuvos statistikos departamento ir ES statistikos agentūros „Eurostat“ duomenys

Preliminariais duomenimis, 2017 metais ligos socialiniam draudimui gyventojai įmokėjo 143,1 mln. eurų, o išmokos siekė 256,4 mln. eurų ir viršijo įmokas daugiau nei 100 mln. eurų. Iš viso gyventojams per metus paskirta apie 850 tūkst. ligos išmokų susirgus. Vidutinė ligos išmoka siekė 25 eurus už dieną, o vidutinė ligos trukmė – 12,2 dienos. Motinystės, tėvystės, vaiko priežiūros išmokoms skirta 286,6 mln. eurų – 24 mln. daugiau nei sumokėta motinystės socialinio draudimo įmokų. Beveik 43 tūkst. tėvų gavo vaiko priežiūros išmokas, o vidutinė išmoka siekė 375 eurus per mėnesį. Siekiant gerinti sąlygas šeimos ir darbo įsipareigojimų derinimui nuo 2018 m. sausio 1 d. seneliams išduodami nedarbingumo pažymėjimai, už kuriuos mokama ligos išmoka už anūkų slaugą.

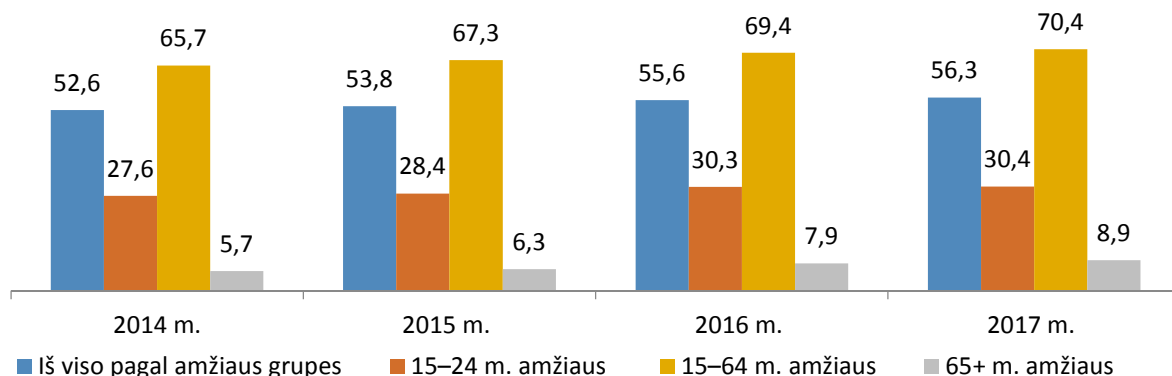
Darbo rinka ir užimtumas

Nedarbas nuo 2010 m. stabiliai mažėja, darbo jėgos aktyvumas ir užimtumo lygis didėja. Nedarbo lygis šalyje buvo 7,1 proc., arba 0,8 proc. punkto mažesnis nei 2016 m. Šis rodiklis mažesnis už 7,7 % ES vidurkį. Ilgalaikio nedarbo lygis 2017 m. sudarė 2,7 proc. ir buvo 0,3 procentinio punkto mažesnis nei 2016 metais. Nedarbo lygis 2017 m. sudarė 7,1 proc. ir buvo 0,8 procentinio punkto mažesnis nei 2016 m. Vyrų nedarbo lygis 2017 m. buvo 8,5 proc., moterų – 5,7 proc. Per metus vyrų nedarbo lygis sumažėjo 0,6 procentinio punkto, moterų – 1 procentiniu punktu. Jaunimo 15-24 metų nedarbo lygis 2017 m. sudarė 13,3 proc. ir buvo 1,2 procentinio punkto mažesnis nei 2016 metais. Tai ženkliai mažesnis rodiklis už 16,8 % ES vidurkį.

Lietuvos darbo rinkoje 2017 metais vyravo visų amžiaus grupių gyventojų užimtumo didėjimo tendencijos. Lietuvos statistikos departamento duomenimis, 2017 metais šalyje buvo 1 mln. 458 tūkst. darbo jėgai priskiriamų asmenų, per metus tokių asmenų skaičius sumažėjo 19,6 tūkst., dirbo 1 mln. 355 tūkst. gyventojų, arba 6,6 tūkst. mažiau nei 2016 metais. Šio skaičiaus sumažėjimui turėjo įtakos Lietuvos gyventojų senėjimas ir emigracija.

15–64 metų amžiaus gyventojų užimtumo lygis 2017 metais sudarė 70,4 proc. ir per metus padidėjo 1 procentiniu punktu. Šios amžiaus grupės vyrų užimtumo lygis sudarė 70,6 proc., moterų – 70,2 proc., atitinkamai 0,6 ir 1,4 procentinio punkto daugiau nei prieš metus. Jaunimo (15–24 metų amžiaus) užimtumo lygis sudarė 30,4 proc., per metus jis padidėjo 0,2 procentinio punkto. 55–64 metų amžiaus gyventojų užimtumo lygis per 2017 metus padidėjo 1,5 procentinio punkto ir sudarė 66,1 proc.

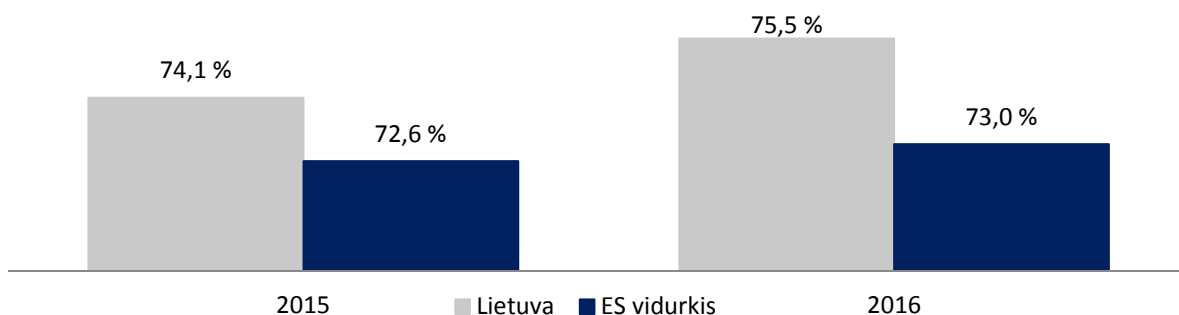
10 pav. Užimtumo lygis proc. pagal amžiaus grupes



Prie užimtumo ir nedarbo rodiklių gerėjimo prisidėjo investavimas į darbo netekusių žmonių individualios situacijos gerinimą, taikant jiems užimtumo rėmimo priemones, kurios suteikia galimybę įgyti ar kelti kvalifikaciją, teikiant paramą įsidarbinti ar įsteigti sau darbo vietą. Per 2017 metus į aktyvios darbo rinkos politikos priemones buvo nusiųsta 44,5 tūkst. darbo ieškančių asmenų. Siekiant didinti darbo jėgos pasiūlos atitiktį darbo rinkos poreikiams, įgyti naują ar patobulinti turimą profesinę kvalifikaciją į profesinio mokymo programas nusiųsta 21,4 tūkst. darbo ieškančių asmenų arba 4,4 tūkst. daugiau lyginant su praėjusiais metais. Daugiausiai profesiniame mokyme dalyvavo jaunimo iki 29 metų (9,5 tūkst. arba 45 proc.) ir vyresnių nei 50 metų asmenų (5 tūkst. arba 23 proc.). Subsidijomis paremtas beveik 17,5 tūkst. bedarbių įdarbinimas (iš jų, 40 proc. vyresni kaip 50 m. darbingo amžiaus asmenys, 40 proc. ilgalaikiai bedarbiai, 35 proc. jaunimas iki 29 m. amžiaus). Įsteigtos 1044 naujos darbo vietos, iš jų 439 darbo vietos įsteigtos įgyvendinant vietinių užimtumo iniciatyvų projektus, o 386 darbo vietas įsteigė buvę bedarbiai.

Taip pat, gyventojų darbo jėgos aktyvumo lygis – dirbančių ir ieškančių darbo gyventojų dalis darbingo amžiaus gyventojų grupėje – tebedidėja, ir tai palankiai veikia Lietuvos darbo rinką. Vis dėl to šis reiškinys nebeatsveria mažėjančio gyventojų skaičiaus poveikio – darbo jėga apimanti dirbančiuosius ir ieškančiuosius darbo asmenis, mažėja.

11 pav. Darbo jėgos (15–64 metų) aktyvumo lygis, proc.



Lietuvos statistikos departamento ir ES statistikos agentūros „Eurostat“ duomenys

Atsižvelgiant į palankias ekonomines sąlygas ir mažėjančią darbingo amžiaus gyventojų skaičių prognozuojama, kad 2018 m. nedarbas dar labiau sumažės. Tačiau, dar nemaža dalis darbo jėgos lieka neužimta, nes neįgaliesiems ir žemos kvalifikacijos žmonėms vis dar sunku patekti į darbo rinką. Todėl kyla klausimas, ar tikrai šalies darbo rinką yra pasiekusi potencialą ir nebėra likusių asmenų, kurie nori dirbti. Atsižvelgiant į demografinius iššūkius, tolesni geri rezultatai priklauso nuo to, ar padidės nepalankioje padėtyje esančių grupių, visų pirma asmenų, kurie neturi atitinkamų įgūdžių arba turi kitų sunkumų integruotis į darbo rinką, dalyvavimas, taip pat nuo to, ar pakankamai bus plėtojamas suaugusiųjų švietimas.

Įsidarbinimo galimybių plėtra ir tinkamos darbo sąlygos

2017 m. liepos 1 d. įsigaliojo socialinio modelio įstatymai (Darbo kodeksas, Užimtumo įstatymas ir kiti įstatymai). Socialinio modelio teisės aktų tikslas - didinti valstybės konkurencingumą ir darbingo amžiaus žmonių užimtumą, mažinti šešėlį darbo santykiuose. Lietuvos Respublikos darbo kodekso tikslas buvo lankstesnis darbo santykių reguliavimas, siekiant paskatinti darbdavius kurti naujas kokybiškas darbo vietas, kartu užtikrinant saugumą darbuotojams. Naujajame Darbo kodekse iš vienos pusės įvedama daugiau naujų darbo sutarčių

rūšių, sudaromos galimybės lankstesniam darbo laiko reguliavimui, sutrumpinami įspėjimo terminai atleidžiant darbuotojus iš darbo ir sumažinamos išeitinės išmokos, sudarytos galimybės terminuotas darbo sutartis sudaryti nuolatinio pobūdžio darbams, tačiau iš kitos pusės, dalis išeitinių išmokų perkeliama mokėti iš Ilgalaikio darbo išmokų fondo, įtvirtintos naujos nuostatos, sudarančios mokymosi visą gyvenimą galimybes, užtikrinančios šeimos ir darbo gyvenimo balansą, nediskriminavimą darbe, asmens duomenų apsaugą, galimybes plėtoti socialinę partnerystę.

Siekiant labiau skatinti potencialios darbo jėgos užimtumą ir padėti spręsti nedarbo problemas, Užimtumo įstatyme pasiūlytos naujos paramos mokymuisi priemonės – įdarbinimas pagal pameistrystės darbo sutartį (praktinis mokymas darbo vietoje); stažuotė (neatlygintinas darbo praktikos laikotarpis, darbiniamis įgūdžiams ar profesinei kvalifikacijai kelti, mokant stipendiją); neformaliojo švietimo ir savišvietos būdu įgytų kompetencijų pripažinimas (padedama asmenims lengviau įgyti norimas kvalifikacijas). Suteikiama daugiau galimybių įsidarbinti atokesnių regionų gyventojams, praplečiant paramos judumui priemonės finansavimo galimybes, t.y. kompensuojant kelionės išlaidas bedarbiams atvykstantiems į darbo biržos organizuojamus užsiėmimus, dalyvaujantiems aktyvios darbo rinko politikos priemonėse ar įsidarbinusiems ne savo gyvenamojoje vietovėje. Be to, kompensuojamos kelionės išlaidos darbdaviui, įdarbinusiam darbo biržos siunčiamą bedarbį ir patiriančiam bedarbio vežimo į darbo vietą išlaidas.

Užtikrinant didesnę socialinę apsaugą nedarbo atveju Nedarbo socialinio draudimo įstatyme, padidintas asmenų, turinčių teisę gauti nedarbo socialinio draudimo išmokas, skaičius, nes numatyta galimybė teisei į nedarbo draudimo išmoką reikalaujamą stažą įgyti per ilgesnį laikotarpį (reikalingą 12 mėn. nedarbo draudimo stažą bus galima įgyti ne per 24, o per 30 mėnesių). Be to, kompensuojant bedarbių praradimus, patiriamus sumažinus išeitinės išmokos mokėjimo trukmę, nedarbo atveju didesnė jų apsauga užtikrinama prailginus nedarbo socialinio draudimo išmokos mokėjimo trukmę nuo 6 iki 9 mėnesių. Užtikrinus geresnę socialinę apsaugą nedarbo atveju taip pat leido atsirasti sąlygoms didėti darbo užmokesčiui.

Nuo 2017 m. liepos 1 d. įsigaliojus Lietuvos Respublikos užimtumo įstatymui, buvo išplėsta nelegalaus darbo sąvoka ir numatoma atsakomybė už nelegalų ir nedeklaruotą darbą, nedeklaruotą savarankišką veiklą, užsieniečių įdarbinimo tvarkos pažeidimus.

Socialinė parama

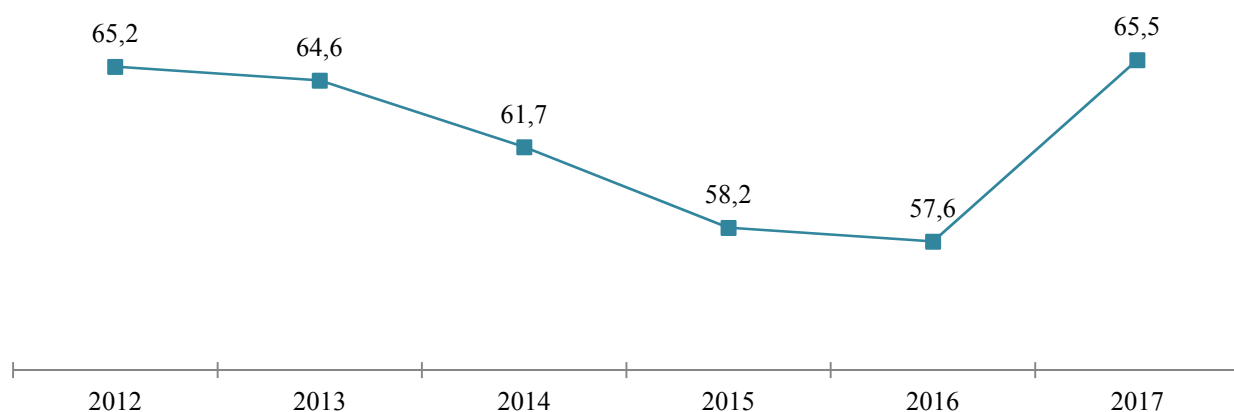
Tobulinant piniginės socialinės paramos sistemą, esminis klausimas yra susijęs su skurdo ir socialinės atskirties mažinimu, garantuojant minimalias pajamas, tačiau išvengiant ilgalaikės priklausomybės nuo socialinės paramos sistemos ir užtikrinant, kad darbingo amžiaus darbingi nepasiturintys gyventojai išsaugotų paskatas aktyviai dalyvauti darbo rinkoje.

Piniginės socialinės paramos (išmokos vaikams, piniginei socialinei paramai nepasiturintiems gyventojams, socialinei paramai mokiniam) išlaidos 2017 metais sudarė 165,4 mln. eurų ir, palyginti su 2016 metais, padidėjo 7,4 procento (nuo 154,0 mln. eurų iki 165,4 mln. eurų).

Efektyvus piniginės socialinės paramos nepasiturintiems gyventojams teikimas, gerėjanti Lietuvos ekonominė būklė, teigiami darbo rinkos pokyčiai prisidėjo prie paramos gavėjų skaičiaus ir šios paramos mokėjimo išlaidų mažėjimo. 2017 metais vidutiniškai per vieną mėnesį socialinę pašalpą gavo 74,5 tūkst. asmenų (2,65 proc. visų Lietuvos gyventojų). Palyginti su 2016 metais, vidutiniškai per mėnesį socialinę pašalpą gavusių asmenų skaičius sumažėjo 15,2 proc. (nuo 87,9 iki 74,5 tūkst. asmenų), išlaidos socialinei pašalpai mokėti sumažėjo 3,5 proc. (nuo 60,7 iki 58,6 mln. eurų).

Atsižvelgiant į 2016 m. rugsėjo mėnesį priimtus Lietuvos Respublikos pinigines socialinės paramos nepasiturintiems gyventojams įstatymo pakeitimus, kuriais, siekiant didinti pinigines socialinės paramos aprėptį ir adekvatumą, nustatyta, kad proporcingas socialinės pašalpos dydžio mažinimas taikomas tik darbingo amžiaus darbingiems, bet nedirbantiems (taip pat savarankiškai nedirbantiems) asmenims bei išplėstas aplinkybių sąrašas, kai socialinės pašalpos proporcingo mažinimo schema netaikoma, vidutinis socialinės pašalpos dydis per mėnesį vienam asmeniui per 2017 metus, palyginti su 2016 metais, išaugo 13,7 proc. (nuo 57,6 euro iki 65,5 eurų).

12 pav. Vidutinis socialinės pašalpos dydis per mėn. Eur.



Lietuvos Respublikos socialinės apsaugos ir darbo ministerijos duomenys

2017 m. gruodžio 5 d. priimti Lietuvos Respublikos pinigines socialinės paramos nepasiturintiems gyventojams įstatymo pakeitimai, kuriais nuo 2018 m. sausio 1 d. nustatyta, kad, skiriant pinigine socialinę paramą, vaikus auginančios šeimos gaus didesnę socialinę pašalpą bei būsto šildymo, karšto ir geriamojo vandens išlaidų kompensacijas, nes nuo 102 iki 122 eurų didėja ne tik valstybės remiamų pajamų dydis, bet ir *išmoka vaikui* („vaiko pinigai“), mokama pagal Lietuvos Respublikos išmokų vaikams įstatymą, *neįskaitoma į bendrai gyvenančių asmenų gaunamas pajamas; nustatytas toleruotinas pajamų lygis* – į bendrai gyvenančių asmenų arba vieno gyvenančio asmens pajamas neįskaitoma dalis su darbo santykiais susijusių pajamų (priklausomai nuo šeimos sudėties ir vaikų skaičiaus šeimoje nuo 15 iki 35 proc.). Tokiu būdu siekiama didinti pinigines socialinės paramos teikimo aprėptį ir adekvatumą, užtikrinti didesnę finansinę paramą šeimoms, auginančioms vaikus, ir motyvuoti darbingo amžiaus darbingus paramos gavėjus aktyviai integruotis į darbo rinką. Minėto įstatymo pakeitimais taip pat nustatytos konkrečios socialinės apsaugos sritys, kurioms gali būti naudojamos piniginei socialinei paramai teikti nepanaudotos lėšos, o siekiant, kad socialinė parama, skiriama kitais Lietuvos Respublikos pinigines socialinės paramos nepasiturintiems gyventojams įstatyme nenustatytais atvejais, būtų veiksmingesnė, *išplėstas papildomos socialinės paramos rūšių sąrašas naujomis formomis*, numatant teisinį pagrindą savivaldybėms skirti ne tik vienkartinę pašalpą, bet ir tikslinę, periodinę bei sąlyginę pašalpas.

Minėti pakeitimai ypač palies dirbančias ir vaikus auginančias šeimas – padidės pinigines socialinės paramos dydis (prognozuojama, kad 2018 m. socialinės pašalpos dydis vienam asmeniui

per mėnesį išaugs apie 22 proc. (nuo 65,5 iki 80 Eur) bei išaugs realios nepasiturinčių šeimų pajamos (dėl dalies darbinių pajamų ir išmokos vaikui neįskaitymo į šeimos pajamas).

2017 m. padidintas valstybės remiamų pajamų dydis per mėnesį nuo 102 iki 122 Eur, kuris nebuvo didintas nuo 2008 m. Dėl to nuo 2018 m. didės nepasiturintiems gyventojams skiriamos socialinės paramos aprėptis. Taip pat, nuo 2017 m. nustatytas minimalių vartojimo poreikių dydis (toliau – MVPD), kuris, pagal įsigaliojusį 2018 m. naujos redakcijos Lietuvos Respublikos socialinės paramos išmokų atskaitos rodiklių ir bazinio bausmių ir nuobaudų dydžio nustatymo įstatymą bus apskaičiuojamas kiekvienais metais ir nuo 2019 m. pagal jo dydį bus nustatomi bazinės socialinės išmokos, šalpos pensijų bazės, tikslinių kompensacijų bazės ir valstybės remiamų pajamų dydžiai.

Išmokos vaikams

Siekiant paremti šeimas, auginančias vaikus, nuo 2017 m. sausio 1 d. įsigaliojo Lietuvos Respublikos išmokų vaikams įstatymo pakeitimas, kuriuo pakeistas galiojęs teisinis reguliavimas, susijęs su išmokos vaikui „vaiko pinigų“ mokėjimu, padidinant vaiko amžiaus ribą – išmoka vaikui, kai šeimoje auginamas ir (ar) globojamas vienas ar du vaikai, mokama, kol vaikui sukaks 18 metų, vertinant šeimos gaunamas pajamas, o šeimoms, auginančioms ir (ar) globojančioms tris ir daugiau vaikų, išmoka vaikui vaikams nuo gimimo dienos iki 18 metų skiriama nevertinant šeimos gaunamų pajamų. 2017 metais išmoką vaikui vidutiniškai per vieną mėnesį gavo 119,7 tūkst. vaikų (t. y. 23,5 proc. Lietuvos vaikų). Per 2017 metus, palyginti su 2016 metais, išmokos vaikui gavėjų skaičius per mėnesį išaugo apie 81,1 proc. (nuo 66,1 tūkst. vaikų iki 119,7 tūkst. vaikų), o išlaidos šiai išmokai mokėti išaugo apie 62,7 proc. (nuo 15,0 iki 24,4mln. eurų).

Be to, nuo 2017 m. sausio 1 d. Lietuvos Respublikos išmokų vaikams įstatymo pakeitimais įtvirtintos *dvi naujos išmokų rūšys* – išmoka besimokančio ar studijuojančio asmens vaiko priežiūrai ir išmoka gimus vienu metu daugiau kaip vienam vaikui. Išmoką besimokančio ar studijuojančio asmens vaiko priežiūrai 2017 metais gavo 396 asmenys, išmoką gimus vienu metu daugiau kaip vienam vaikui gavo 1381 asmuo (657 poros dvynukų (arba 1314 vaikų), 21 trynukų (arba 63 vaikai) ir 1 ketvertukas (arba 4 vaikai).

Siekiant mažinti vaikų skurdą ir pajamų nelygybę bei teikti finansinę paramą visoms šeimoms, auginančioms vaikus, 2017 m. gruodžio 5 d. priimti Lietuvos Respublikos išmokų vaikams įstatymo pakeitimai, kuriais nuo 2018 m. sausio 1 d. *įteisinta „universalio“ vienodo dydžio išmoka vaikui* („vaiko pinigai“) visiems vaikams nuo gimimo dienos iki 18 metų ir vyresniems, jeigu jie mokosi pagal bendrojo ugdymo programą, bet ne ilgiau, iki jiems sukaks 21 metai, kiekvienam vaikui skiriant 0,79 bazinės socialinės išmokos dydžio (30,02 euro) išmoką per mėnesį, bei nustatyta, kad papildoma išmoka vaikui skiriama ir mokama šeimoms, auginančioms ir (ar) globojančioms vieną ar du vaikus, jeigu šeimos pajamos vienam asmeniui per mėnesį yra mažesnės negu 1,5 valstybės remiamų pajamų dydžio, ir šeimoms, kurios augina ir (ar) globoja tris ar daugiau vaikų, nevertinant šeimos gaunamų pajamų. Prognozuojama, kad išmoką vaikui papildomai gaus apie 400,0 tūkst. vaikų (iš viso 530,8 tūkst. vaikų), skurdo rizikos lygis vaikų nuo gimimo iki 18 metų amžiaus grupėje sumažės apie 2,7 procentinio punkto (nuo 25,6 iki 22,9 procento).

Be to, siekiant paskatinti vaikų įvaikinimą ir įteisinti finansinę paramą vaikams įvaikinusioms šeimoms, 2017 m. kovo 30 d. priimti Lietuvos Respublikos išmokų vaikams įstatymo pakeitimai, kuriais nuo 2018 m. sausio 1 d. *įtvirtinama nauja 8 bazinių socialinių išmokų dydžio* (304 Eur) per

mėnesį išmokų rūšis – *išmoka įvaikinus vaiką*, mokama 24 mėnesius, bet ne ilgiau kaip iki vaikai sukanka 18 metų. Prognozuojama, kad išmoką įvaikinus vaiką kasmet gaus apie 100 asmenų.

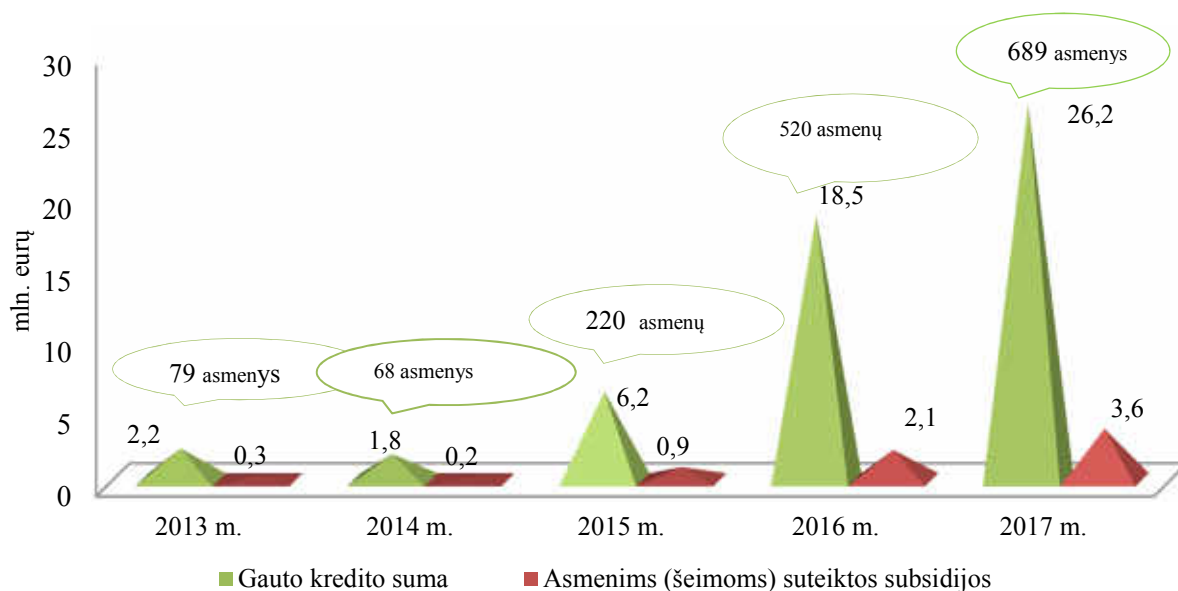
Parama būstui įsigyti

Asmenų ir šeimų, gavusių valstybės iš dalies kompensuojamą būsto kreditą, skaičius nuo 2014 m. kasmet didėja. Tam didelę įtaką turėjo nuo 2015 m. sausio 1 d. įsigaliojusiame Lietuvos Respublikos paramos būstui įsigyti ar išsinuomoti įstatyme įtvirtintos šios naujos paramos būstui įsigyti teikimo nuostatos – asmenys ir šeimos gali suteiktą subsidiją valstybės iš dalies kompensuojamo būsto kredito daliai padengti panaudoti pradiniam valstybės iš dalies kompensuojamo būsto kredito įnašui (jo daliai) padengti.

Taip skatinamas asmenų ir šeimų noras kurtis, gyventi ir dirbti Lietuvoje, tad tai turi prisidėti prie jaunų šeimų emigracijos mažinimo bei Lietuvos demografinės situacijos gerinimo.

48,6 proc. visų minėtų kreditų buvo suteikti didžiųjų Lietuvos miestų gyventojams (Kauno m. – 13,2 proc., Vilniaus m. – 11,2 proc., Panevėžio m. – 9,1 proc., Klaipėdos m. – 7,8 proc., Šiaulių m. – 7,3 proc.). Daugiausia valstybės iš dalies kompensuojamų būsto kreditų, net 70,9 proc., buvo suteikti jaunoms šeimoms, 12,7 proc. šeimoms, kuriose yra likęs be tėvų globos (rūpybos) asmuo, iki sukanka 35 metai, 12,2 proc. neįgaliems asmenims arba šeimoms, kuriose yra neįgalus asmuo. 2017 m. visiems asmenims ir šeimoms, kuriems buvo nustatyta teisė į paramą būstui įsigyti ir jie atitiko Atsakingojo skolinimo nuostatuose nustatytus reikalavimus, buvo suteikti valstybės iš dalies kompensuojami būsto kreditai. Paramos būstui įsigyti teikimui finansuoti 2018 m. skirta 1,3 mln. eurų mažiau valstybės biudžeto asignavimų nei 2017 metais, todėl lėšų gali pritrūkti.

13 pav. Valstybės parama būstui įsigyti



Lietuvos Respublikos socialinės apsaugos ir darbo ministerijos duomenys

Parama būstui išsinuomoti

2017 m. pabaigoje 10 470 asmenų ar šeimų buvo įrašyti į savivaldybėse sudaromus, turinčių teisę į paramą būstui išsinuomoti, sąrašus. Per 2017 m. socialinis būstas buvo išnuomotas 1 039 asmenims ar šeimoms.

Savivaldybių socialinio būsto fondo plėtra 2017 m. buvo finansuojama pagal 2014–2020 m. Europos Sąjungos fondų investicijų veiksmų programos 8 prioriteto „Socialinės įtraukties didinimas ir kova su skurdu“ įgyvendinimo priemonę Nr. 08.1.2-CPVA-R-408 „Socialinio būsto fondo plėtra“ iš Europos regioninės plėtros fondo lėšų. Per 2017 m. už šias lėšas buvo įsigyti 289 socialiniai būstai. Įgyvendinant minėtą priemonę, per 2017–2020 m. laikotarpį savivaldybių socialinio būsto fondas bus padidintas mažiausiai 1150 socialinių būstų.

Būsto nuomos ar išperkamosios būsto nuomos mokesčių dalies kompensacijų gavėjų skaičius nuosekliai auga, nes asmenys laukiantys socialinio būsto ne vienus metus suprato, kad šia paramos forma galima pasinaudoti iškart sudarius legalias būsto nuomos sutartis su būstų savininkais. 2017 m. kompensacija pasinaudojo 1077 asmenys trisdešimt trijose savivaldybėse (2015 m. 90 asmenų šešiolikoje savivaldybių, 2016 m. 510 asmenų dvidešimt keturiose savivaldybėse).

2017 m. asmenų, nuomojančių būstą iš fizinių ar juridinių asmenų ir gavusių būsto nuomos ar išperkamosios būsto nuomos mokesčio dalies kompensaciją, dalis iš visų socialinio būsto nuomos laukiančių asmenų skaičiaus sudarė 4,9 proc. Nors didžiųjų miestų savivaldybėse 14,4 proc. (Vilniaus m. 23,2 proc., Kauno m. 6,2 proc., Klaipėdos m. 4,7 proc.) asmenų, įrašytų į socialinio būsto nuomos laukiančiųjų sąrašus, gavo būsto nuomos ar išperkamosios būsto nuomos mokesčio dalies kompensacijas, mažųjų savivaldybių administracijos kaip pagrindines priežastis, dėl ko asmenys ar šeimos nepasinaudojo šia paramos forma, įvardijo tai, kad asmenys ar šeimos, nesikreipė į savivaldybių administracijas dėl kompensacijos gavimo arba jiems nepavyko sudaryti legalių būsto nuomos sutarčių su būstų savininkais.

Galiojantis paramos būstui įsigyti ar išsinuomoti teisinis reglamentavimas neužtikrina pakankamai veiksmingo žmogaus teisės į būstą įgyvendinimo. Siekiant sudaryti palankesnes sąlygas asmenims ir šeimoms pasinaudoti šia paramos forma, parengtas Lietuvos Respublikos paramos būstui įsigyti ar išsinuomoti įstatymo pakeitimo įstatymo projektas, kurio pagrindiniai uždaviniai: įteisinti galimybę savivaldybėms socialinio būsto fondo plėtrą vykdyti pernuomojant rinkoje iš fizinių ar juridinių asmenų išsinuomotą tinkamą būstą ir taip asmenis aprūpinti socialiniu būstu; užtikrinti, kad asmenys, gaunantys minimaliąją mėnesinę algą, kurios nepakanka būstui įsigyti, neprarastų teisės kreiptis dėl socialinio būsto nuomos, o asmenims, kurių pajamos didesnės, tačiau nepakankamos pasinaudoti parama būstui įsigyti, sudaryti galimybę kreiptis dėl būsto nuomos mokesčio dalies kompensacijos.

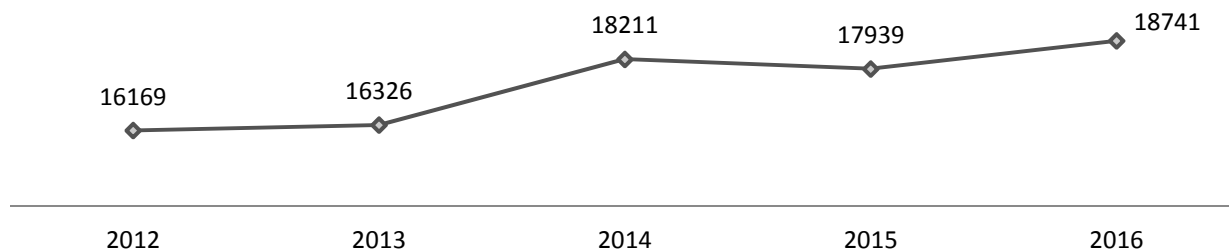
Socialinės paslaugos

Integrali pagalba

Itin gerai įvertinus 2013-2015 metų bandomuosius Integralios pagalbos projektus ir siekiant užtikrinti integralios pagalbos teikimo tęstinumą 21 pilotinėje savivaldybėse bei siekiant šių paslaugų atsiradimo ir kitose savivaldybėse, 2015 m. liepos 14 d. buvo patvirtintas Integralios pagalbos plėtros veiksmų planas, kurio tikslas sukurti ir plėtoti kokybišką integralią pagalbą (socialinės globos ir slaugos) namuose neįgaliems (įskaitant ir vaikams) ir senyvo amžiaus

asmenims ir konsultacinę pagalbą šeimos nariams, prižiūrintiems neįgalius asmenis, senyvo amžiaus asmenis visose savivaldybėse. 2016 metais pradėtas integralios pagalbos teikimas 25. 2017 m. integralią pagalbą pradėjo gauti visų savivaldybių (išskyrus Neringos dėl jos specifikos). Per 2017 m. integralią pagalbą gavo apie 2,5 tūkst. neįgalių ir senyvų asmenų. Konsultacinę pagalbą gavo apie 1,3 asmenų, kurie patys prižiūri neįgalius, senyvo amžiaus asmenis.

14 pav. Senyvo amžiaus ir neįgalūs paslaugų asmens namuose ir pagalbos pinigų gavėjai, asmenys



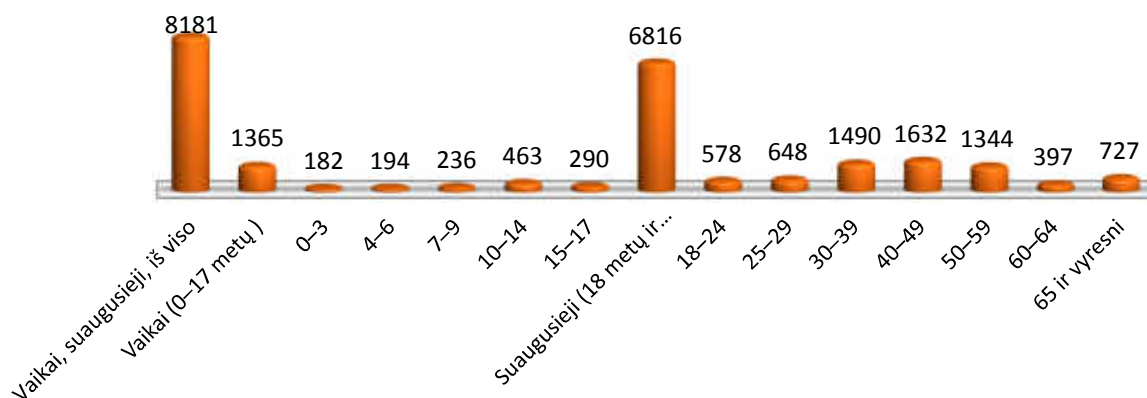
Lietuvos statistikos departamento duomenys

Darbo su šeimomis stiprinimas

Plėtojant ir stiprinant pagalbos teikimą vaikams ir šeimoms, 2017 m. rugpjūčio 30 d. Švietimo ir mokslo, Socialinės apsaugos ir darbo bei Sveikatos apsaugos ministrų įsakymu Nr. V-651/A1-455/V-1004 patvirtintas Koordinuotai teikiamų švietimo pagalbos, socialinių ir sveikatos priežiūros paslaugų tvarkos aprašas, kurio tikslas sudaryti palankias sąlygas vaiko gerovei, padedant jo tėvams (globėjams, rūpintojams) kurti saugią aplinką, užtikrinti gyvenimo, asmeninių bei socialinių ryšių kokybę.

Taip pat ženkliai padidintas socialinių darbuotojų, dirbančių su šeimomis skaičius. 2016 m. pagalbos šeimoms teikimui buvo skirtos 766 socialinių darbuotojų pareigybės, 2017 m. – 1093 socialinių darbuotojų pareigybės. Siekiant, kad socialinį darbą su šeimomis dirbtų kuo aukštesnės kompetencijos asmenys, nuo 2017 m. lapkričio 1 d. nustatytas minimalus pareiginės algos pastoviosios dalies koeficientas 4,7.

15 pav. 2017 m. užregistruoti asmenys, nukentėję nuo nusikaltimų artimoje aplinkoje



Lietuvos statistikos departamento duomenys

Per 2013–2016 metų laikotarpį socialinės rizikos šeimų skaičius mažėjo (4,9 proc.), kartu mažėjo ir vaikų skaičius augantis jose (5,4 proc.), tai lėmė bendra demografinė tendencija, šeimų emigracija. Plėtojant socialinį darbą su socialinės rizikos šeimomis savivaldybėse, gerėja socialinės rizikos veiksnių nustatymas šeimose ir paslaugų organizavimas, šios aplinkybės lemia, kad socialinės rizikos šeimų skaičius auga. Socialinės paramos informacinės sistemos duomenimis 2017 m. socialinės rizikos šeimų skaičius (9790) išaugo 1,45 proc. palyginti su 2016 metais socialinės rizikos šeimų skaičiumi (9650).

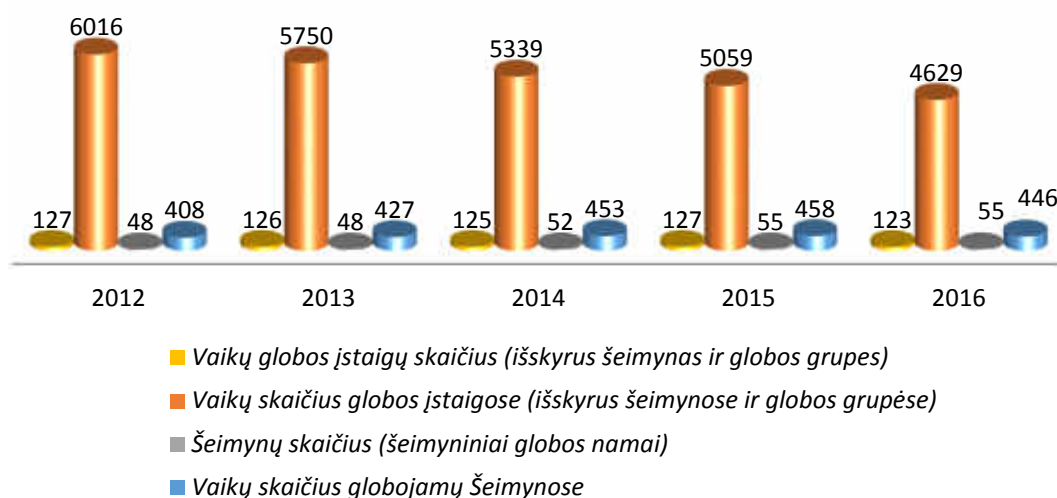
Siekiant užtikrinti vaikų priežiūros paslaugų prieinamumą, stiprinant šeimos galimybes spręsti krizines situacijas, tobulinti pozityvios tėvystės įgūdžius, mažinant socialinę atskirtį, įgyvendinamas Kompleksiškai teikiamų paslaugų šeimai 2016–2020 m. veiksmų planas, finansuojamas Europos socialinio fondo lėšomis pagal 2014–2020 m. ES fondų investicijų veiksmų programą. 2017 m. kompleksinės pagalbos paslaugas gavo 6669 asmenys 46 savivaldybėse, su kuriomis buvo pasirašytos sutartys.

2017 m. tėvams pradėta teikti nemokama konsultacinė pagalba telefonu, finansuoti nevyriausybinių organizacijų, dirbančių šeimos gerovės srityje, veikla: 2017 m. skirta 336 tūkst. eurų ir įgyvendinti 107 projektai, skirti ugdyti santykius šeimoje, kultūrą ir atsakomybę, šeimoms teikti savitarpio pagalbą, organizuoti stovyklas vaikams.

Institucinės globos pertvarka

2017 m. buvo tęsiami 2014 metais pradėti perėjimo nuo institucinės globos prie bendruomenėje ir šeimoje teikiamų paslaugų veiksmai, numatyti Perėjimo nuo institucinės globos prie šeimoje ir bendruomenėje teikiamų paslaugų neįgaliesiems ir likusiems be tėvų globos vaikams 2014–2020 metų veiksmų plane, įgyvendinamas institucinės globos pertvarkos plano projektas „Tvaraus perėjimo nuo institucinės globos prie šeimoje ir bendruomenėje teikiamų paslaugų sistemos sąlygų sukūrimas Lietuvoje“. 2017 m. atliktas pertvarkomų įstaigų gyventojų individualių poreikių vertinimas ir parengta 1926 individualūs planai, parengti 10 globos įstaigų pertvarkos planai, atliktas 1739 darbuotojų motyvacijos ir kompetencijos vertinimas, vykdomas naujų bendruomeninių paslaugų standartizavimas, suteiktos bandomosios paslaugos (bendruomeninių globos namų, palydimosios globos, kompleksinių paslaugų moterims, besilaukiančioms ir auginančioms vaikus iki trejų metų amžiaus, socialinių globėjų, laikino atokvėpio įstaigoje ir asmens namuose) 234 asmenims. 2017 m. valstybiniai socialinės globai namai iš Valstybės investicijų programos pradėjo plėtoti grupinio gyvenimo namų infrastruktūrą, sudarydami galimybes šių namų gyventojams gauti bendruomenines paslaugas apsigyvenant tokio tipo namuose ir lankant dienos užimtumo centrus bendruomenėje (įsteigta 11 grupinio gyvenimo namų, kuriuose apsigyveno 72 asmenys). 2017 m. IV ketv. finansuotas dar 14 grupinio gyvenimo namų įsigijimas. Šiuose namuose 2018 m. apsigyvens dar virš 110 asmenų. Grupinio gyvenimo namuose 2016 m. gyveno 77 neįgalūs asmenys, planuojama, kad 2018 m. gyvens ne mažiau nei 265 asmenys.

16 pav. Vaikų globos įstaigų ir įstaigose globojamų vaikų skaičius



Lietuvos statistikos departamento duomenys

Profesinės reabilitacijos paslaugos neįgaliesiems

2017 m. pradžioje mūsų šalyje gyveno 241,9 tūkst. gyventojų su negalia, tai sudarė apie 8 proc. nuo bendro šalies gyventojų skaičiaus. Asmenų su negalia užimtumas yra vienas iš pagrindinių neįgaliųjų integracijos į visuomenę rodiklis. Tinkama neįgaliųjų užimtumo problemų sprendimo prielaida – nuolatinė, aktyvi, integrali veikla visų suinteresuotų valstybės ir savivaldybės institucijų ir įstaigų bei nevyriausybinių organizacijų. Neįgaliųjų įsidarbinimo galimybės didinamos skatinant juos dalyvauti profesinės reabilitacijos programoje. 2017 m. I - IV ketv. profesinės reabilitacijos programoje dalyvavo 1204 asmenys, 75,91 proc. (lyginant su 2016 m. šis rodiklis padidėjo 8 proc. punktu) sėkmingai įsidarbino per 6 mėnesius nuo programos baigimo dienos.

II. SOCIALINĖS ĮTRAUKTIES DIDINIMO 2014–2020 M. VEIKSMŲ PLANO ĮGYVENDINIMO PRIEMONIŲ ĮGYVENDINIMAS 2017 M.

Socialinės įtraukties didinimo veiksmų planą koordinuojanti institucija – Socialinės apsaugos ir darbo ministerija (toliau – SADM).
Dalyvaujančios institucijos (asignavimų valdytojai): Sveikatos apsaugos ministerija (toliau – SAM), Švietimo ir mokslo ministerija (toliau – ŠMM), Kultūros ministerija (toliau – KM), Ūkio ministerija (toliau – ŪM), Vidaus reikalų ministerija (toliau – VRM), Žemės ūkio ministerija (toliau – ŽŪM), Aplinkos ministerija (toliau – AM).

Kitos dalyvaujančios institucijos: Lietuvos darbo birža prie SADM (toliau – LDB), Neįgaliųjų reikalų departamentas prie SADM (toliau – NRD), Vaiko teisių apsaugos kontrolierius, Narkotikų, tabako ir alkoholio kontrolės departamentas, Valstybės vaiko teisių apsaugos ir įvaikinimo tarnyba prie SADM, nevyriausybines organizacijos (toliau – NVO), savivaldybės, VĮ Lietuvos žemės ūkio ir maisto produktų rinkos reguliavimo agentūra, globos institucijos, universitetai, kolegijos.

Tikslinė grupė	Eil. Nr.	Uždaviniai ir priemonės	Susijęs dokumentas*	Panaudotos lėšos tūkst. eurų, lėšų šaltinis (VB, ES)	Vykdančioji institucija	Priemonių įgyvendinimo rezultatai 2017 m.
1 tikslas. Siekti vaiko ir šeimos gerovės, stiprinti ir saugoti visuomenės sveikatą						
	1.1	Sudaryti palankias sąlygas derinti šeimos ir darbo įsipareigojimus ir didinti kompleksiskai teikiamos pagalbos vaikui ir šeimai aprėptį	2014–2020 metų nacionalinės pažangos programa, patvirtinta Lietuvos Respublikos Vyriausybės 2012 m. lapkričio 28 d. nutarimu Nr. 1482 „Dėl 2014–2020 metų nacionalinės pažangos programos patvirtinimo“ (toliau – NPP)	459 VB	-	
Šeima / darbingo amžiaus asmenys	1.1.1	Stiprinti valstybės, savivaldybių ir visuomenės bendradarbiavimą sprendžiant šeimų gerovės užtikrinimo klausimus	Šeimos gerovės ir gyventojų senėjimo pasekmių mažinimo 2016 metų veiksmų planas, patvirtintas socialinės apsaugos ir darbo ministro 2016 m. kovo 10 d. įsakymu Nr. A1-130 “Dėl šeimos gerovės ir gyventojų senėjimo pasekmių mažinimo 2016 metų veiksmų plano patvirtinimo”		SADM	Siekiant šeimos gerovės buvo paskelbtas Nevyriausybinių organizacijų, dirbančių šeimos gerovės srityje, veiklos projektų atrankos 2017 metais konkursas. Finansavimą veikloms vykdyti gavo 107 projektai. Siekiant prisidėti prie gyventojų senėjimo pasekmių mažinimo, buvo paskelbtas Vyresnio amžiaus žmonėms atstovaujančių nevyriausybinių organizacijų veiklos rėmimo 2017 metais projektų atrankos konkursas. Finansavimą gavo 7 projektai.

	1.1.2	Parengti ir įgyvendinti programą, numatančią taikyti gerą ES patirtį ir modelius, priimtinius kiekvienai savivaldybei atskirai, sprendžiant šeimos ir darbo santykių derinimo problemas	-		SADM, savivaldybės	
	1.1.3	Įgyvendinti ir prireikus tikslinti Mokyklų aprūpinimo geltonaisiais autobusais 2018–2020 metais projektą	Mokyklų aprūpinimo geltonaisiais autobusais 2018-2020 metais projektas, patvirtintas Lietuvos Respublikos švietimo ir mokslo ministro 2017 m. liepos 17 d. įsakymu Nr. V-583 „Dėl Mokyklų aprūpinimo geltonaisiais autobusais 2018–2020 metais projekto patvirtinimo“	1667,82 VB	ŠMM	2017 m. I ketv. atlikta savivaldybių apklausa dėl geltonųjų autobusų poreikio įvertinimo; 2017 m. II ketv. nupirkti ir mokykloms perduoti 47 geltonieji autobusai vežioti mokinius.
Vaikai	1.1.4	Padidinti neformaliojo vaikų švietimo įvairovę ir prieinamumą	Lietuvos Respublikos švietimo ir mokslo ministro 2017 m. sausio 23 d. įsakymas Nr. V-35 d. Nr. V-1 „Dėl švietimo ir mokslo ministro 2016 m. sausio 5 d. įsakymo Nr. V-1 „Dėl Neformaliojo vaikų švietimo lėšų skyrimo ir panaudojimo tvarkos aprašo patvirtinimo“ pakeitimo“, Lietuvos Respublikos švietimo ir mokslo ministro 2016 m. balandžio 4d. įsakymas Nr. V-274 „ Dėl Švietimo ir mokslo ministro 2016 m. sausio 5 d. įsakymo Nr. V-1 „Dėl Neformaliojo vaikų švietimo lėšų skyrimo ir panaudojimo tvarkos aprašo patvirtinimo“ pakeitimo“	8162,2 VB	ŠMM	2017 m. neformaliojo vaikų švietimo finansavimui krepšelio principu skirta 8,2 mln. Eurų, kuriuo jau pasinaudojo 23 proc. šalies mokinių. Iš viso neformaliojo švietimo paslaugomis naudojosi 55,8 proc. mokinių.
Šeima / darbingo	1.1.5	Organizuoti kompleksinę pagalbą vaikui ir šeimai	Lietuvos Respublikos vaiko minimalios ir vidutinės priežiūros įstatymas, Valstybinės švietimo 2013–2022 metų strategijos 13.3 papunktis	360 VB	ŠMM	1. Sukurta ir įdiegta praktikoje koordinuotai teikiamos pagalbos vaikui ir šeimai veiksmų seka: 1.1. Patvirtintas Koordinuotai teikiamų švietimo pagalbos, socialinių ir sveikatos priežiūros paslaugų tvarkos aprašas, patvirtintas Švietimo ir mokslo ministro, Socialinės

			<p>Lietuvos Respublikos švietimo ir mokslo ministro 2017 m. birželio 27 d įsakymas Nr. 527 „Dėl Vaikų įtraukties mokytis ir įvairiapusio ugdymo 2017–2022 metų veiksmų plano patvirtinimo" 1.3.7. priemonė</p>		<p>apsaugos ir darbo ministro ir Sveikatos apsaugos ministro 2017 m. rugpjūčio 28 d. įsakymu Nr. V-651/A1-455/V-1004 „Dėl Koordinuotai teikiamų švietimo pagalbos, socialinių ir sveikatos priežiūros paslaugų tvarkos aprašo patvirtinimo“</p> <p>1.2. Švietimo ir mokslo ministerija finansavo tarpinstitucinio bendradarbiavimo koordinatorių steigimą savivaldybėse, skirta 33448,14 Eur;</p> <p>1.3. Organizuoti metodiniai mokymai tarpinstitucinio bendradarbiavimo koordinatoriams.</p> <p>2. Parengtas visos dienos mokyklos koncepcijos ir veiklos organizavimo ir finansavimo modelio projektas; atlikta visos dienos mokyklos modelių patirties užsienio šalyse analizė ir švietimo, socialinių, sveikatos priežiūros ir kultūros paslaugų visos dienos mokykloje poreikio analizė; organizuotos 6 viešosios konsultacijos Lietuvos regionuose dėl visos dienos mokyklos įgyvendinimo.</p> <p>3. Parengtos Rekomendacijos mokykloms dėl smurto artimoje aplinkoje atpažinimo kriterijų ir veiksmų, kilus įtarimui dėl galimo smurto artimoje aplinkoje, patvirtintos Švietimo ir mokslo ministro 2017 m. rugpjūčio 3 d įsakymu Nr. V-625 „Dėl Rekomendacijų mokykloms dėl smurto artimoje aplinkoje atpažinimo kriterijų ir veiksmų, kilus įtarimui dėl galimo smurto artimoje aplinkoje patvirtinimo“;</p> <p>3.1. Organizuoti seminarai mokyklų vaiko gerovės komisijų nariams smurto artimoje aplinkoje prevencijos ir pagalbos teikimo smurtą patyrusiems nukentėjusiems ar smurtinėje aplinkoje gyvenantiems vaikams srityje. 2017 m. apmokyta 446 asmenys, organizuota 15 seminarų (8 akad. valandų) skirtinguose Lietuvos regionuose.</p> <p>4. Didinamas psichologinės pagalbos paslaugų prieinamumas mokyklose bendradarbiaujant su savivaldybėmis: 2017 m. IV ketv. Ministerija savivaldybėms skyrė 139,9 tūkst. eurų psichologinės pagalbos prieinamumo didinimui. Lėšos buvo skirtos 18 savivaldybių (t. y. toms savivaldybėms, kuriose situacija buvo blogiausia – mokyklose iš viso nebuvo teikiamos arba nepakankamai teikiamos psichologo paslaugos).</p> <p>5. Tobulinta socialinių pedagogų kvalifikacija tarpininkavimo (mediacijos) srityje: Ugdymo plėtotės centro direktoriaus 2017 m. gruodžio 21 d. įsakymu VK-</p>
--	--	--	--	--	---

						110 „Dėl Kvalifikacijos tobulinimo programų akreditacijos“ akredituota nacionalinio lygio socialinių pedagogų kvalifikacijos tobulinimo programa „Tarpininkavimas (mediacija) švietimo institucijose: tarpininkavimo (mediacijos) samprata ir praktinis taikymas“; 2017 m. IV ketv. SPPC parengė 20 lektorių programai kokybiškai įgyvendinti nacionaliniu mastu.
	1.2	Sudaryti palankias sąlygas vaikui augti, stiprinti šeimą, ugdyti tėvų socialinius ir pozityvios tėvystės įgūdžius	NPP		-	
Šeima / darbingo amžiaus asmenys	1.2.1	Plėsti vaikų dienos centrų savivaldybėse veiklą, teikiant nestacionarias dienos socialinės priežiūros paslaugas vaikams ir šeimoms	Vaiko gerovės 2016–2018 m. veiksmų planas, patvirtintas Lietuvos Respublikos socialinės apsaugos ir darbo ministro 2016 m. kovo 10 d. įsakymu Nr. A1-132 „Dėl Vaiko gerovės 2016–2018 m. veiksmų plano patvirtinimo“ (toliau – Vaiko gerovės 2016–2018 m. veiksmų planas)	3 604 VB	SADM, savivaldybės, NVO	Įgyvendinant Vaiko gerovės 2016 –2018 m. veiksmų plano priemones, 2017 m. buvo organizuoti Vaikų dienos centrų veiklos projektų finansavimo 2016 – 2017 metais atrankos ir Naujai įsteigtų vaikų dienos centrų veiklos projektų finansavimo 2017 – 2018 metais atrankos konkursai. Konkursams skirta 3 603 894,20 Eur. (3 123 537 vaikų dienos centrų projektams, finansuojamiems 2016–2018 metais, 480 357,20 Eur. naujai įsteigtiems vaikų dienos centrų projektams, finansuojamiems 2017–2018 metais). Dėl valstybės biudžeto lėšų naudojimo su pareiškėjais buvo sudaryta 291 sutartis. Per 2017 metus iš viso buvo panaudota 99,94 proc. skirtų lėšų Vaiko gerovės 2016–2018 m. veiksmų plane numatytiems priemonėms, susijusioms su vaikų dienos centrų plėtra, įgyvendinti. Vaikų dienos centruose nuolat lankėsi 7 352 vaikai (6 427 2016–2018 metais finansuojamuose vaikų dienos centruose ir 925 vaikai 2017–2018 metais finansuojamuose vaikų dienos centruose). Vaikų dienos centruose vidutiniškai per mėnesį buvo teikiamos 9 paslaugos įvairaus amžiaus vaikams. Apie 86,23 proc. vaikų buvo maitinami centruose arba jiems buvo perkamos maitinimo paslaugos maitinimo įstaigose.
	1.2.2	Vykdyti smurto artimoje aplinkoje prevenciją ir teikti pagalbą smurtą patyrusiems asmenims	Valstybinės smurto artimoje aplinkoje prevencijos ir pagalbos teikimo nukentėjusiems asmenims 2014–2020 metų programa, patvirtinta Lietuvos Respublikos	814,0 VB	SADM	Priemonė iš dalies finansuojama pagal 2014-2020 m. ESFI veiksmų programos priemonę „Smurto artimoje aplinkoje prevencija“ . 2017 m. Siekiant mažinti smurto artimoje aplinkoje mastą, vykdyti smurto artimoje aplinkoje prevenciją 2017 m.

			<p>Vyriausybės 2014 m. gegužės 28 d. nutarimu Nr. 485 „Dėl Valstybinės smurto artimoje aplinkoje prevencijos ir pagalbos teikimo nukentėjusiems asmenims 2014–2020 metų programos patvirtinimo“; Vaiko gerovės 2016–2018 m. veiksmų planas</p>		<p>buvo remiama nevyriausybių organizacijų veikla bei bendradarbiaujant su visuomenės informavimo priemonėmis visus metus vyko įvairūs renginiai, konferencijos, seminarai supažindinti visuomenę su smurto artimoje aplinkoje apraiškomis, padariniais, pagalba. per 2017 metus organizuoti iš viso 673 renginiai, jų tarpe 193 tarptautines akcijas „16 dienų prieš smurtą“ (nuo buvo patvirtintas priemonės „Smurto artimoje aplinkoje prevencija“ įgyvendinimo planas, parengti, suderinti su socialiniais partneriais ir Stebėsenos komiteto patvirtinti priemonei taikomi specialieji ir prioritetiniai atrankos kriterijai, parengtas ir su socialiniais partneriais suderintas projektų finansavimo sąlygų aprašo projektas. Kvietimą teikti paraiškas planuojama skelbti 2018 m. II ketv. lapkričio 25 d. iki 2017 gruodžio 10 d.) veiklos</p> <p>Siekiant gerinti teikiamų paslaugų kokybę, buvo tobulinama specialistų kompetencija teikiant kompleksinę pagalbą smurtą artimoje aplinkoje patyrusiems asmenims bei vykdant smurto artimoje aplinkoje prevenciją. Apmokyta 100 įvairių sričių specialistų (prokurorų, tyrėjų, savivaldybių vaiko teisių apsaugos skyrių specialistų, specializuotų pagalbos centrų darbuotojų, socialinių darbuotojų, policijos pareigūnų).</p> <p>Vykdytos veiklos, skirtos asmenims, siekiantiems atsisakyti smurtinio elgesio. Konkurso būdu finansuotos 8 nevyriausybinių organizacijos, dirbančios su smurtautojais, kurios suteikė pagalbą 389 asmenims, siekiantiems atsisakyti smurtinio elgesio. Projektų vykdytojai organizavo 95 įvairius renginius (priemonės), kuriuose iš viso dalyvavo 810 asmenų, iš jų 306 smurtavę artimoje aplinkoje asmenys. 2017 m. Specializuotos pagalbos centruose pagalba iš viso buvo suteikta 11,6 tūkst. asmenų (iš jų 9,3 tūkst. moterų, 1,6 tūkst. vyrų ir daugiau nei 600 vaikų, tarp nukentėjusiųjų, kuriems suteikta pagalba, buvo 507 neįgalieji). Specializuotos pagalbos centrų veiklai finansuoti iš viso skirta 740 tūkst. Eur. Specializuotą kompleksinę pagalbą teikia nevyriausybinių organizacijos.</p> <p>Specializuotos pagalbos centruose pagalbą gavusių žmonių skaičius kasmet palaipsniui didėja, todėl darytina prielaida, kad nukentėjusieji drąsiau kreipiasi pagalbos, nes tikisi didesnio supratimo, todėl patirtas smurtas</p>
--	--	--	--	--	---

						artimoje aplinkoje mažiau slepiamas nuo artimųjų ir visuomenės (mažiau latentiškas), o tai sukuria didesnes pagalbos galimybes. 2017 m. atliktas visuomenės nuomonės tyrimas atskleidė, kad palaipsniui didėja pagalbos galimybių nukentėjusiems nuo smurto artimoje aplinkoje žinomumas. Tai palanki tendencija, taip pat liudijanti smurto artimoje aplinkoje latentškumo mažėjimą.
1.2.3	Plėtoti socialinį darbą su globojamo (rūpinamo) vaiko tėvais, siekiant sudaryti sąlygas vaikui grįžti į šeimą, didinant socialinių darbuotojų, dirbančių su šeimomis, skaičių savivaldybėse	Socialinės apsaugos ir darbo ministro 2006 m. liepos 13 d. įsakymas Nr. A1-193 „Dėl specialių tikslinių dotacijų savivaldybių biudžetams lėšų apskaičiavimo metodikos patvirtinimo“			SADM, savivaldybės	Socialinės apsaugos ir darbo ministro 2017 m. lapkričio 2 d. įsakymu Nr. A1-553, nustatyta, kad nuo 2017-07-01 socialinių darbuotojų, dirbančių su socialinės rizikos šeimomis, minimalus pareiginės algos pastoviosios dalies koeficientas – 4,7 (pareiginės algos baziniais dydžiais). Šiam reikalavimui įgyvendinti savivaldybėms 2017 m. papildomai buvo skirta 292 tūkst. eurų 2017 m. savivaldybėms socialinei priežiūrai šeimoms teikti iš viso skirta 11.299 tūkst. eurų VB specialių tikslinių dotacijų 1093 pareigybėms (327 pareigybėmis daugiau nei 2016 m.) finansuoti (socialinių darbuotojų pareigybių darbo užmokesčiui, socialinio draudimo įmokoms, supervizijoms ir profesinės kompetencijos tobulinimui).
1.2.4	Organizuoti globėjų (rūpintojų) ir tėvių paieškos, rengimo, atrankos, konsultavimo ir pagalbos jiems teikimo paslaugas kartu su vaikų globos institucijomis ir NVO, dirbančiomis su globojamais vaikais	Vaiko gerovės 2016–2018 m. veiksmų planas	184315 VB		SADM, Valstybės vaiko teisių apsaugos ir įvaikinimo tarnyba prie SADM, savivaldybės, globos institucijos	Su 38 įstaigomis pasirašytos valstybės biudžeto lėšų, skirtų globėjų (rūpintojų) ir tėvių paieškos, rengimo, atrankos, konsultavimo ir pagalbos jiems paslaugų teikimo finansavimui 2017 m., naudojimo sutartys. Įvadinius mokymus pagal GIMK programą lankė 1269 asmenų / 904 šeimos, iš jų 1033 asmenys / 781 šeimos pareiškė norą tapti globėjais (rūpintojais) (iš jų įvadinius mokymus lankę artimieji giminaičiai, norintys tapti globėjais (rūpintojais) – 228 asmenys / 187 šeimos), 32 asmenų / 29 šeimų lankė įvadinius mokymus pagal artimų giminaičių mokymų programą, iš viso giminystės ryšiais susijusių globėjų (rūpintojų) - 260 asmenų/ 216 šeimų, 236 asmenys / 123 šeimos pareiškė norą tapti tėviais. Parengtos teigiamos išvados 1002 asmenims / 751 šeimoms, norinčioms globoti (rūpinti) arba įvaikinti vaiką. Suorganizuotos tėstinių mokymų, savitarpio pagalbos grupės, renginiai bei kitos tėstinės paslaugos. Tėstinius mokymus pagal GIMK programą, savitarpio paramos grupes lankė bei kitas paslaugas gavo 2 267 asmenys. Būsimų ir esamų globėjų (rūpintojų) ir įvaikintojų

						šeimoms suteiktos 11610 konsultacijos (individuali pagalba asmeniui), 14803 informavimo (bendro pobūdžio informacijos suteikimas) paslaugos bei 1554 tarpininkavimo ir kitos paslaugos.
1.2.5	Įdiegti budinčių globėjų sistemą ir plėtoti kitas pagalbos formas globėjų ir įtėvių šeimai	NPP, Perėjimo nuo institucinės globos prie šeimoje ir bendruomenėje teikiamų paslaugų 2014–2020 metų veiksmų planas, patvirtintas Lietuvos Respublikos socialinės apsaugos ir darbo ministro 2014 m. vasario 14 d. įsakymu Nr. A1-83 „Dėl perėjimo nuo institucinės globos prie šeimoje ir bendruomenėje teikiamų paslaugų neįgaliesiems ir likusiems be tėvų globos vaikams 2014–2020 metų veiksmų plano patvirtinimo (toliau – Pertvarkos priemonių planas) (1.7, 1.8 priemonės)	873,7 ES, VB	SADM, Valstybės vaiko teisių apsaugos ir įvaikinimo tarnyba prie SADM, savivaldybės	<p>Igyvendinant Perėjimo nuo institucinės globos prie šeimoje ir bendruomenėje teikiamų paslaugų 2014–2020 metų veiksmų plano priemones vykdomas „Tvaraus perėjimo nuo institucinės globos prie šeimoje ir bendruomenėje teikiamų paslaugų sistemos sąlygų sukūrimas Lietuvoje“ projektas.</p> <p>Igyvendinant projekto veiklas teikiamos bandomosios socialinių globėjų paslaugos regionuose projektai. 2017 m. šešiuose regionuose paslaugas teikė 39 socialiniai globėjai, kurie prižiūrėjo 77 likusius be tėvų globos vaikus, iš jų 17 kūdikių.</p> <p>Pažymėtina, kad 2017 m. savivaldybės savo iniciatyva organizavo budinčių globotojų ar socialinių globėjų veiklą. SADM duomenimis šalyje iš viso budinčių globotojų ar socialinių globėjų veiklą vykdė 101 asmuo ir vidutiniškai kiekvienas iš jų prižiūrėjo 1-2 likusius be tėvų globos vaikus.</p> <p>Ši priemonė (<i>kartu su kitomis pertvarkos priemonėmis: 1.2.6, 4.2.1, 4.3.1 – 4.3.4</i>) finansuojama pagal 2014-2020 m. ESFI veiksmų programos priemonę „Institucinės globos pertvarka“.</p> <p>Visi teisės aktai patvirtinti ir projekto sutartis pasirašyta 2015 m. Projekto vykdytojas: Valstybės vaiko teisių apsaugos ir įvaikinimo tarnyba. Projekto partneris: Neįgaliųjų reikalų tarnyba. Projekto veiklų įgyvendinimo laikotarpis pratęstas iki 2019 m. gruodžio 31 d.</p> <p>2017 metais projekte atlikti šie darbai:</p> <ol style="list-style-type: none"> 1. Šiaulių, Alytaus, Utenos, Telšių, Vilniaus ir Klaipėdos regionuose 39 budintiems globotojams suteiktos palaikymo paslaugos. Šių globotojų dėka į institucinius globos namus nepateko 77 vaikai. Iš jų 17 kūdikių. 2. Teikiamos bandomosios socialinės paslaugos: 3 regionuose suteikta 29 vaikams šeimos modelio bendruomeninių vaikų globos namų paslauga, 2 regionuose suteikta 23 jaunuoliams palydomosios globos paslauga, 2 regionuose suteikta 32 moterims kompleksinės pagalbos besilaukiančioms moterims ir vienišoms 	

					<p>motinoms su vaikais iki 3 m. amžiaus paslauga, 2 regionuose 22 asmenims suteikta laikino atokvėpio namuose paslauga, 9 regionuose 88 asmeniui suteikta laikino atokvėpio įstaigoje paslauga, 40 socialinių globėjų suteiktos paslaugos (jų šeimose šiuo metu auga 63 vaikai). Iš viso per 2017 m. paslaugos suteiktos 234 asmenims</p> <p>3. Vadovaujantis parengtais metodinių dokumentų paketais, atliktas pertvarkomų socialinės globos įstaigų gyventojų individualių poreikių vertinimas ir kiekvienam įvertintam asmeniui sudarytas individualių paslaugų planas. Įvertinti 1926 asmenys (1312 neįgalųjų ir 614 vaikų).</p> <p>4. Įvertinta globos įstaigose dirbančių darbuotojų kompetencija ir motyvacija. Sudaryti individualūs tobulinimosi planai. Iš viso buvo įvertinti – 1739 darbuotojai.</p> <p>5. Rugsėjo mėn. įdarbinti 27 asmenys, kurie rengia naujų formų bendruomeninių paslaugų metodinių dokumentų paketus.</p> <p>6. Įvyko 18 seminarų apie komandinio darbo teorinius ir praktinius aspektus, modeliuojant kompleksiskai teikiamų bendruomeninių paslaugų sistemą bei apie bendradarbiavimo principus ir jų taikymą įgyvendinant institucinės globos pertvarką. Viso seminaruose sudalyvavo 350 dalyvių.</p> <p>7. Regiono, savivaldybių ir vietos lyderiams įvyko 18 mokymų apie bendruomenėje teikiamų paslaugų plėtros vadybą savivaldybėje. Iš viso buvo apmokyta 270 asmenų.</p> <p>8. Vasario 1–2 d., balandžio 25–26 d ir rugsėjo 12–13 d. vyko mokymai „Bendruomenėje teikiamų paslaugų plėtros vadyba institucinės globos pertvarkos kontekste“ LR socialinės apsaugos ir darbo, LR sveikatos apsaugos, LR švietimo ir mokslo ir LR vidaus reikalų ministerijų atstovams. Mokymuose dalyvavo 40 asmenų.</p> <p>9. Gegužės–birželio mėn. pasirašytos penkios sutartys socialines paslaugas administruojančių ir paslaugas vaikams, neįgaliesiems bei jų šeimoms teikiančių darbuotojų mokymų paslaugoms teikti. Pirmieji mokymai įvyko liepos mėn. Iš viso apmokyti 1890 asmenys.</p> <p>10. Birželio 15 d. pasirašyta paslaugų sutartis, skirta pertvarkomų globos įstaigų pertvarkos planų rengimo ekspertiniam ir metodiniam konsultavimui bei stebėsenai.</p>
--	--	--	--	--	---

						<p>Planuojama, kad 2018 m. I ketv. iš viso bus parengti 26 pertvarkoje dalyvaujančių globos įstaigų individualūs pertvarkos planai. Iki 2017 m. pab. parengta 10 planų.</p> <p>11. suorganizuota konferencija, skirta likusių be tėvų globos vaikų (įskaitant kūdikius), patiriančių riziką vaikų bei jų šeimos gerovės užtikrinimo temai. Iš viso konferencijoje dalyvavo 118 dalyvių.</p> <p>12. Siekiant didinti klasterio dalyvių bendradarbiavimą, kovo – birželio mėn. 10 regionų buvo suorganizuotos apskrito stalo diskusijos.</p>
Vaikai	1.2.6	Ugdyti globojamų (rūpinamų) vaikų socialinius įgūdžius, teikiant palydėjimo ir savarankišką gyvenimą paslaugą	Pertvarkos priemonių planas (1.13 priemonė)		SADM, Valstybės vaiko teisių apsaugos ir įvaikinimo tarnyba prie SADM savivaldybės, NVO	<p>Igyvendinant Perėjimo nuo institucinės globos prie šeimoje ir bendruomenėje teikiamų paslaugų 2014–2020 metų veiksmų plano priemones vykdomas „Tvaraus perėjimo nuo institucinės globos prie šeimoje ir bendruomenėje teikiamų paslaugų sistemos sąlygų sukūrimas Lietuvoje“ projektas.</p> <p>Igyvendinant projekto veiklas dviejuose regionuose 23 jaunuoliams, išeinantiems iš globos sistemos, suteiktos bandomosios palydimosios globos paslaugos.</p> <p><i>Bendra ataskaita pateikta prie priemonės 1.2.5</i></p>
	1.2.7	Kurti ir diegti taiklesnį ugdymo turinį ir naujas mokymo organizavimo formas	Lietuvos Respublikos švietimo ir mokslo ministro 2017 m. birželio 27 d. įsakymas Nr. V-527 „Dėl Vaikų įtraukties mokytis ir įvairiapusio ugdymo 2017–2022 metų veiksmų plano patvirtinimo“ 1.2.4. priemonė	-	ŠMM	<p>1. 2014-2020 m. Europos Sąjungos fondų investicijų veiksmų programos investicinių prioritetų uždavinių, skirtų investicijoms į bendrąjį ugdymą, profesinį ir neformalųjį mokymą valdymo komitetas pritarė Švietimo informacinių technologijų centro (toliau – ITC) projektiniam pasiūlymui „Saugios elektroninės erdvės vaikams kūrimas“, kuris šiuo metu yra tikslinamas;</p> <p>2. Parengtas ir pateiktas Europos socialinio fondo agentūrai (toliau – ESFA) vertinti ITC projektinis pasiūlymas „Mokyklų darbuotojų, koordinuojančių informacinių ir komunikacinių technologijų veiklą, kompetencijos tobulinimas“;</p> <p>3. Rengiamas finansavimo skyrimo įsakymas Švietimo aprūpinimo centro projektiniam pasiūlymui „Inovacijos vaikų darželyje“;</p>
	1.2.8	Pagerinti specialiųjų ugdymosi poreikių turinčių asmenų galimybes mokytis	Lietuvos Respublikos švietimo ir mokslo ministro 2017 m. birželio 27 d. įsakymas Nr. V-527 „Dėl Vaikų įtraukties mokytis ir įvairiapusio ugdymo 2017–2022 metų veiksmų plano patvirtinimo“ 1.3.1. priemonė	-	ŠMM	<p>1. Parengtas ir pateiktas ESFA vertinti Specialiosios pedagogikos ir psichologijos centro projektinis pasiūlymas „Pedagogų ir švietimo pagalbos specialistų kvalifikacijos tobulinimas“;</p> <p>2. Specialiosios pedagogikos ir psichologijos centro Europos Sąjungos struktūrinių fondų projektinis pasiūlymas „Įtraukiojo ugdymo galimybių plėtra“</p>

						(Priemonė Nr. 09.2.2.-ESFA-V-707) (toliau – Projektinis pasiūlymas) svarstomas 2014-2020 m. Europos Sąjungos fondų investicijų veiksmų programos investicinių prioritetų uždavinių, skirtų investicijoms į bendrąjį ugdymą, profesinį ir neformalųjį mokymą valdymo komitetui. Projektiniame pasiūlyme numatoma 2018 m. atlikti Švietimo pagalbos ir ugdymo prieinamumo užtikrinimo galimybių studiją ir remiantis jos duomenimis, sukurti moksliskai ir finansiškai pagrįstą švietimo pagalbos (tame tarpe ir psichologinės pagalbos) teikimo mokiniui, mokytojui ir mokyklai struktūros, turinio (paslaugų) ir finansavimo modelį.
	1.2.9	Organizuoti kompleksinių paslaugų teikimą vaikams, nukentėjusiems nuo smurto, ar netiesioginio smurto šeimoje aukoms (liudininkams) ir jų šeimų nariams	Vaiko gerovės 2016–2018 m. veiksmų planas, patvirtintas Lietuvos Respublikos socialinės apsaugos ir darbo ministro 2016 m. kovo 10 d. įsakymu Nr. A1-132 „Dėl vaiko gerovės 2016–2018 metų veiksmų plano patvirtinimo“	110915 VB	SADM	2017 m. sutartys dėl kompleksinių paslaugų teikimo vaikams, nukentėjusiems nuo smurto, ar netiesioginio smurto šeimoje aukoms (liudininkams) ir jų šeimų nariams pasirašytos su 12 organizacijų. Įgyvendinant projektus kompleksinę pagalbą gavo 711 vaikų. Per ataskaitinį laikotarpį nuo tiesioginio smurto nukentėjo 415 vaikai, nuo netiesioginio smurto nukentėjo 296 vaikai. Projektų vykdytojai per ataskaitinį laikotarpį nustatė 458 šeimas, kuriose vaikai nukentėjo nuo tiesioginio ar netiesioginio smurto, ir 844 šių šeimų nukentėjusius narius. Nuo smurto nukentėjusiems vaikams bei jų šeimų nariams teiktos psichologinės, socialinės, teisinės pagalbos bei sveikatos priežiūros paslaugos. Suteiktos 4063 paslaugos; paslaugų trukmė – 4608 val.
	1.3	Stiprinti vaiko teisių apsaugos sistemą – užtikrinti vaiko teisių apsaugą, plėtojant tarpžinybinį švietimo, socialinėje, sveikatos ir kitose srityse dirbančių organizacijų bendradarbiavimą	NPP		-	
Vaikai	1.3.1	Teikti kompleksines paslaugas šeimoms ir vaikams	2014–2020 metų Nacionalinės pažangos programos horizontaliojo prioriteto „Sveikata visiems“ tarpinstitucinis veiklos planas, patvirtintas Lietuvos Respublikos Vyriausybės 2014 m. kovo 26 d. nutarimu Nr. 293 „Dėl 2014–2020 metų Nacionalinės pažangos programos horizontaliojo prioriteto	2207,9 ES 146,4 VB	SADM, Savivaldybės, NVO	Priemonė finansuojama pagal 2014-2020 m. ESFI veiksmų programos priemonę „Kompleksinės paslaugos šeimai“. Priemonės tikslas – sudaryti sąlygas šeimai gauti kompleksiskai teikiamas paslaugas, užtikrinant paslaugų prieinamumą kuo arčiau šeimos gyvenamosios vietos ir siekiant įgalinti šeimą įveikti iškilusius sunkumus ir krizes bei padėti derinti šeimos ir darbo įsipareigojimus. Remiamos veiklos: paslaugų šeimai organizavimas ir koordinavimas; paslaugų šeimai teikimas

		„Sveikata visiems“ tarpinstitucinio veiklos plano patvirtinimo“ (toliau – TVP „Sveikata visiems“), Vaiko gerovės 2016–2018 m. veiksmų planas, patvirtintas Lietuvos Respublikos socialinės apsaugos ir darbo ministro 2016 m. kovo 10 d. įsakymu nr. A1-132 „Dėl vaiko gerovės 2016–2018 metų veiksmų plano patvirtinimo“; Kompleksiškai teikiamų paslaugų šeimai 2016–2020 m. veiksmų planas, patvirtintas Lietuvos Respublikos socialinės apsaugos ir darbo ministro 2016 m. kovo 10 d. įsakymu Nr. A1-133 „Dėl kompleksiškai teikiamų paslaugų šeimai 2016–2020 m. veiksmų plano patvirtinimo“			(pozityvios tėvystės mokymai; psichosocialinė pagalba; šeimos įgūdžių ugdymas ir sociokultūrinės paslaugos; mediacijos paslaugos; vaikų priežiūros paslaugos; pavėžėjimo paslaugos); potencialios tikslinės grupės informavimas, konsultavimas apie kompleksiskai teikiamas paslaugas šeimai, įtraukimo į paslaugas priemonių vykdymas, tikslinių grupių informavimas apie kitas aktualias savivaldybėje teikiamas paslaugas, vykdomas programos. Planuojama, kad paslaugas šeimai gaus ne mažiau kaip 15 tūkst. asmenų. Projektai bus vykdomi visose savivaldybėse. 2017 m. vyko valstybės projektų planavimas (projektinių pasiūlymų rengimas, darbas su pareiškėjais, konsultavimas, valstybės projektų sąrašų tvirtinimas), paraiškų rengimas, vertinimas, finansavimo skyrimas, sutarčių sudarymas. Iki 2017 m. pabaigos į valstybės projektų sąrašus įtraukti 55 projektai. Pasirašytos 46 projektų sutartys. Kompleksinės paslaugos šeimai suteiktos 6 669 asmenims.
1.3.2	Vykdyti įgyvendinamų vaiko teisių apsaugos priemonių stebėseną	-	-	Tarpžinybinė vaiko gerovės taryba	Tarpžinybinė vaiko gerovės taryba vykdydama savo veiklą 2017 m. analizavo 2017 m. rugsėjo 28 d. Lietuvos Respublikos Seimo priimtą Lietuvos Respublikos vaiko teisių apsaugos pagrindų įstatymo Nr. I-1234 pakeitimo įstatymą ir su juo susijusius teisės aktus: Lietuvos Respublikos vaiko teisių apsaugos pagrindų įstatymo įgyvendinimo tvarkos įstatymo Nr. I-1235 pripažinimo netekusiu galios įstatymas, Lietuvos Respublikos civilinio kodekso 3.151, 3.153, 3.163, 3.172, 3.176, 3.182, 3.183, 3.209, 3.210, 3.211, 3.212, 3.217, 3.218, 3.219, 3.220, 3.223, 3.224, 3.226, 3.253, 3.254, 3.257, 3.259, 3.260, 3.262, 3.264, 3.266, 3.267 ir 3.269 straipsnių pakeitimo įstatymo projektas, Lietuvos Respublikos civilinio proceso kodekso 28, 282, 404, 407, 481, 482, 483 ir 487 straipsnių pakeitimo įstatymas, Lietuvos Respublikos socialinių paslaugų įstatymo Nr. X-493 2, 9, 13, 14, 15, 16, 17, 18, 19 ir 34 straipsnių pakeitimo įstatymas, Lietuvos Respublikos vietos savivaldos įstatymo Nr. I-533 7 straipsnio pakeitimo įstatymas ir Lietuvos Respublikos šeimynų įstatymo XI-681 2, 4, 5, 9, 12 ir 20 straipsnių pakeitimo įstatymas. Šis priimtas dokumentų paketas patobulina šiuo metu galiojančią vaiko teisių apsaugą užtikrinančių priemonių sistemą.

	1.4	Plėtoti socialines, sveikatos ir kitų sričių priemones, mažinančias Lietuvos gyventojų socialinę atskirtį, sveikatos netolygumus ir skurdą	NPP		-	
Visos tikslinės grupės	1.4.1	Plėtoti visuomenės informavimą, švietimą ir mokymą sveikatos išsaugojimo ir stiprinimo, ligų prevencijos temomis, gerinti bendrą Lietuvos gyventojų sveikatos raštingumą	TVP „Sveikata visiems“ (1.1.1 priemonė), Sveikatos netolygumų mažinimo Lietuvoje 2014–2023 metų veiksmų planas, patvirtintas Lietuvos Respublikos sveikatos apsaugos ministro 2014 m. liepos 16 d. įsakymu Nr. V-815 „Dėl Sveikatos netolygumų mažinimo Lietuvoje 2014–2023 metų veiksmų plano patvirtinimo“ (toliau – Sveikatos netolygumų mažinimo VP), Sveiko senėjimo užtikrinimo Lietuvoje 2014–2023 metų veiksmų planas, patvirtintas Lietuvos Respublikos sveikatos apsaugos ministro 2014 m. liepos 16 d. įsakymu Nr. V-825 „Dėl Sveiko senėjimo užtikrinimo Lietuvoje 2014–2023 metų veiksmų plano patvirtinimo“ (Sveiko senėjimo užtikrinimo VP)		SAM	Ataskaitiniu laikotarpiu įvertinti projektiniai pasiūlymai, skirtas finansavimas, sudarytos finansavimo sutartys ir pradėti įgyvendinti 2 projektai, kurių bendra vertė 835 tūkst. eurų. Projektai įgyvendinami pagal priemonę „Vaikų ligų, traumų ir nelaimingų atsitikimų profilaktika, sveikatos priežiūros paslaugų vaikams prieinamumo ir kokybės gerinimas“. Projektuose numatytos vaikų ir suaugusiųjų sveikatos raštingumo didinimo veiklos (renginiai, paskaitos, mokymai, socialinės reklamos ir pan.). 2017 m. išlaidos nebuvo patirtos, todėl asignavimai nebuvo panaudoti. Taip pat pagal priemonę „Tuberkuliozės profilaktikos, diagnostikos ir gydymo paslaugų kokybės ir prieinamumo gerinimas“ įvertintas projektinis pasiūlymas, parengtas ir patvirtintas valstybės projektų sąrašas. Į valstybės projektų sąrašą įtrauktas projektas, kuriame numatytos visuomenės informavimo apie apsaugojimo nuo tuberkuliozės būdus, sergančiųjų tuberkulioze ir jų šeimos narių informavimo ir pan. veiklos. Bendra planuojamo įgyvendinti projekto vertė 751 tūkst. eurų. Projektas bus pradėtas įgyvendinti 2018 m.
	1.4.2	Plėtoti ligų prevenciją, gerinti profilaktikos ir sveikatinimo paslaugų prieinamumą, skatinti sveiką senėjimą	TVP „Sveikata visiems“, 1.2.1 priemonė, Sveikatos netolygumų mažinimo VP, Sveiko senėjimo užtikrinimo VP		SAM	Atsižvelgiant į aktualias sveikatos sektoriaus problemas ataskaitiniu laikotarpiu buvo peržiūrimas veiksmų programos priemonės „Sveiko senėjimo skatinimo iniciatyvos“ įgyvendinimo planas: remiamos veiklos, galimi pareiškėjai, stebėsenos rodikliai ir kt. Projektų planavimas nebuvo pradėtas ir asignavimai nepanaudoti.
	1.4.3	Rengti šviečiamąsias akcijas, skatinti taikyti geriausią (Lietuvos ir ES šalių) patirtį teikiant paramą labiausiai skurstantiems asmenims, atlikti jos analizę ir vykdyti socialinės reklamos kampaniją	-		NVO	

	1.4.4	Mažinti materialinį nepriteklių patiriančių asmenų skaičių	Pagalbos maistu ir (arba) pagrindinės materialinės pagalbos veiksnių programa dėl paramos iš Europos pagalbos labiausiai skurstantiems asmenims fondo Lietuvoje, patvirtinta Europos Komisijos 2014 m. spalio 30 d. įgyvendinimo sprendimu Nr. C(2014) 8213; Lietuvos Respublikos Vyriausybės 2014 m. sausio 22 d. nutarimas Nr. 55 „Dėl institucijų, atsakingų už Europos pagalbos labiausiai skurstantiems asmenims fondo administravimą ir projektų įgyvendinimą Lietuvoje, paskyrimo“.	6713,4	SADM, Viešojo įstaiga Europos socialinio fondo agentūra (toliau – VŠĮ – ESFA) NVO, savivaldybės	<p><i>Projekto „Parama maisto produktais IV“ įgyvendinimas</i></p> <p>2017 m. buvo pradėtas įgyvendinti dvimetis (2017-2018 m.) projektas „Parama maisto produktais IV“, finansuotas Europos pagalbos labiausiai skurstantiems asmenims fondo (toliau – EPLSAF) lėšomis. Projektą įgyvendina ESFA kartu su 63 partneriais – 60 savivaldybių administracijų ir 3 nevyriausybinėmis organizacijomis: labdaros ir paramos fondu „Maisto bankas“, Lietuvos Raudonojo Kryžiaus draugija bei Marijampolės krašto samariečių bendrija.</p> <p>Projektui 2017-2018 m. laikotarpiui skirtas finansavimas – 32,8 mln. eurų (iš jų, 85 proc. EPLSAF lėšos ir 15 proc. valstybės biudžeto lėšos).</p> <p>Prieš ESFA organizuojant ketvirtąjį maisto produktų pirkimą, SADM, siekdama užtikrinti, kad įsigyjamų maisto produktų sąrašas yra tinkamas, kad maisto produktai pagal savo kokybines vertes prisideda prie subalansuotai mitybai keliamų reikalavimų, organizavo aptarimą su kompetentingomis institucijomis, t. y. Lietuvos dietologų draugijos, Lietuvos Respublikos sveikatos apsaugos ministerijos ir Valstybinės maisto ir veterinarijos tarnybos specialistais.</p> <p>ESFA 2017 m. įsigijo 16 skirtingų rūšių maisto produktų ir iš viso įvykdė 6 maisto produktų dalinimus – vasario, balandžio, birželio, rugpjūčio, spalio ir gruodžio mėn.</p> <p>Paramą maistu per 2017 m. gavo 181 566 individualūs labiausiai skurstantys šalies gyventojai.</p> <p>Vasario mėn. tikslinės grupės atstovai sulaukė 6 produktų: makaronai, griekiai, mėsos konservai, konservuota daržovių sriuba, konservuotos pupelės, avižiniai sausainiai ir greito paruošimo avižų košė (viso išdalinta 404 tonos produktų).</p> <p>Balandžio mėn. tikslinės grupės atstovai sulaukė šių produktų: miltai, plikyti ryžiai, trijų grūdų kruopos, konservuota daržovių sriuba, cukrus, vištienos konservai, aliejus, sausi pusryčiai, saldintas sutirštintas pienas (viso išdalinta 1203 tonos produktų).</p> <p>Birželio mėn. tikslinės grupės atstovai gavo šiuos produktus: makaronai, griekiai, greito paruošimo avižų košė, konservuota daržovių sriuba, cukrus, žuvies konservai, konservuotos pupelės, avižiniai sausainiai, konservuoti žirneliai (viso išdalinta beveik 749 tonos produktų).</p>
--	-------	--	--	--------	---	---

						<p>Rugpjūčio mėn. tikslinės grupės atstovai sulaukė šių produktų: saldintas sutirštintas pienas, sausi pusryčiai, kiaulienos konservai, konservuotų daržovių sriuba, aliejus, plikyti ryžiai, 3 grūdų kruopos, konservuoti žirneliai (viso išdalinta 797 tonos produktų).</p> <p>Spalio mėn. tikslinės grupės atstovai sulaukė šių produktų: miltai, makaronai, grikiai, greito paruošimo avižų košė, konservuota daržovių sriuba, cukrus, vištienos konservai, konservuotos pupelės, avižiniai sausainiai (viso išdalinta beveik 1350 tonų produktų).</p> <p>Gruodžio mėn. tikslinės grupės atstovai sulaukė šių produktų: saldintas sutirštintas pienas, sausi pusryčiai, žuvies konservai, konservuotų daržovių sriuba, aliejus, plikyti ryžiai, 3 grūdų kruopos, konservuoti žirneliai (viso išdalinta beveik 1160 tonų produktų).</p> <p>2017 m. lapkričio-gruodžio mėn. ESFA taip pat pasirašė sutartis su tiekėjais dėl tų pačių 16 produktų pozicijų dalijimo 2018 m.</p> <p><u>Pasiruošimas įgyvendinti projektą „Parama higienos prekėmis“</u></p> <p>2017 m. rugpjūčio 18 d. SADM patvirtinus projektų finansavimo sąlygų aprašą dėl higienos prekių įsigijimo, ESFA parengė ir lapkričio mėn. paskelbė pirkimą dėl minėtų higienos prekių įsigijimo. Sutartys su tiekėjais dėl šių prekių įsigijimo bus pasirašytos 2018 m.</p>
	2.1	Plėtoti nuo darbo rinkos nutolusių asmenų informavimo ir konsultavimo paslaugų sistemą	NPP		-	
Jaunimas	2.1.1	Organizuoti ieškančių darbo asmenų, įskaitant ir vyresnio amžiaus asmenis, profesinį konsultavimą ir motyvavimą, gerinti konsultavimo paslaugų prieinamumą ir kokybę.	Užimtumo didinimo 2014–2020 metų programos įgyvendinimo 2018-2020 metais TVP.	13,2 VB	SADM, LDB	Teritorinių darbo biržų specialistai, pritaikydami konsultavimo paslaugų kokybei gerinti sukurtas metodikas ir priemones, teikė individualias paslaugas klientams, didino paslaugų prieinamumą bei kokybę, plėtojo karjeros valdymo kompetencijas, motyvavo ir aktyvino bedarbius, atsižvelgdami į jų konkrečią situaciją, darbinę patirtį ir amžiaus grupes. Pagrindinis tokio konsultavimo tikslas – paslaugas individualizuoti, jas daryti patrauklesnes darbo ieškantiems žmonėms. Per 2017 m. konsultavimo grupėms užsiėmimuose dalyvavo 40,8 tūkst. bedarbių.
	2.1.2	Organizuoti verslumo skatinimo renginius ir taip	Lietuvos verslumo veiksmų 2014–2020 metų planas, patvirtintas	238,4 VB	ŪM	VŠĮ „Versli Lietuva“ iniciatyva suorganizuotas 31 verslumo skatinimo renginys, juose sudalyvavo 1906

	ugdyti jaunimo ir kitų tikslinių grupių verslumą	Lietuvos Respublikos ūkio ministro 2014 m. lapkričio 26 d. įsakymu Nr. 4-850 „Dėl Lietuvos verslumo veiksmų 2014–2020 metų plano patvirtinimo“; Lietuvos Respublikos ūkio ministerijos 2017–2019 metų strateginio veiklos plano, patvirtinto Lietuvos Respublikos ūkio ministro 2016 m. lapkričio 29 d. įsakymu Nr. 4-732 „Dėl Lietuvos Respublikos ūkio ministerijos 2017-2019 metų strateginio veiklos plano ir vertinimo kriterijų techninių priedų patvirtinimo“, 2017m. gegužės 12 dienos redakcija, patvirtinta Lietuvos Respublikos ūkio ministro 4-303; Lietuvos Respublikos ūkio ministerijos ir VŠĮ „Versli Lietuva“ 2017 m. rugpjūčio 3 d. Paslaugų pirkimo pardavimo sutarties Nr. 8-139 priedo Nr.1 10, 11, 13, 17 ir 25 punktai			dalyviai. 2017 metais suorganizuoti 7 socialinio verslo renginiai, kuriuose sudalyvavo 318 dalyvių, ir 2 komandos formavimo renginiai (angl. hackathon), kuriuose dalyvavo 325 dalyviai. 2016 m. įsteigtuose Alytaus ir Šiaulių bendradarbybės centruose „Spiečius“ 2017 metais suorganizuoti: 53 informaciniai renginiai, kuriuose sudalyvavo 1331 dalyvis, 3 verslo įgūdžių formavimo mokymai, 32 tiksliniai susitikimai Spiečių bendruomenėms burti. 2017 m. buvo suorganizuota 11 startuolių renginių, kuriuose dalyvavo 848 dalyviai. Vykdamas informacijos apie Startuolių ekosistemą sklaidą buvo inicijuoti 26 straipsniai Lietuvos ir užsienio žiniasklaidoje, publikuoti 231 tiksliniai tekstai, paskelbta 13 sėkmės istorijų. Portalo www.startuplithuania.com unikalių lankytojų skaičius 2017 m. pabaigai sudarė 95,3 tūkst. lankytojų.
2.1.3	Didinti viešųjų verslo paslaugų prieinamumą jaunimui ir kitoms tikslinėms grupėms	Lietuvos Respublikos ūkio ministerijos 2017–2019 metų strateginio veiklos plano, patvirtinto Lietuvos Respublikos ūkio ministro 2016 m. lapkričio 29 d. įsakymu Nr. 4-732 „Dėl Lietuvos Respublikos ūkio ministerijos 2017-2019 metų strateginio veiklos plano ir vertinimo kriterijų techninių priedų patvirtinimo“, 2017m. gegužės 12 dienos redakcija, patvirtinta Lietuvos Respublikos ūkio ministro įsakymu Nr. 4-303; Lietuvos Respublikos ūkio ministerijos ir VŠĮ „Versli Lietuva“ 2017 m. rugpjūčio 3 d. Paslaugų pirkimo pardavimo sutarties Nr. 8-	206,7 VB	ŪM	VŠĮ „Versli Lietuva“ atstovai teikia nemokamas konsultacijas įmonių steigimo ir kitais verslo pradžios klausimais. Konsultacijų spektras platus – nuo juridinės formos pasirinkimo iki buhalterinės apskaitos ar komercinio pasiūlymo parengimo. 2017 metais suteikta 1971 vnt. konsultacijų. Verslo konsultantų tinklas (VKT) – visoje Lietuvoje lengvai prieinama konsultavimo sistema, kuri sukurta, siekiant padėti smulkiojo ir vidutinio verslo subjektams, jauniems verslams, jų lyderiams auginti kompetencijas ir tuo pačiu – verslą. VKT tikslas – suteikti kokybišką ir personalizuotą paslaugą tiems verslininkams, kuriems to labiausiai reikia – aktualia tema ir reikiamu laiku bei atsižvelgiant į sunkumus, su kuriais susiduria jaunas verslas. Siekiama, kad konsultuojami jauni verslininkai galėtų greičiau ir efektyviau išspręsti kilusius sunkumus – tai padidintų jaunų verslų kokybę, didintų efektyvumą, kas leistų tvariai

			139 priedo Nr.1 3 ir 5 punktai			plėtoti verslą. Taip pat, iš patyrusių ekspertų gavę individualių, teminių patarimų jie galėtų išvengti klaidų, greičiau priimti sprendimus, būtinus veikti konkurencinėje aplinkoje. Per 2017 m. tinkle esančių konsultantų skaičius – 532, į tinklą įtraukti 69 nauji konsultantai. 2017 metais Verslo pradžios tema suteiktos 3735 konsultacijos.
	2.2	Ugdyti motyvaciją dalyvauti darbo rinkoje ir gebėjimus prisitaikyti prie visuomenės iššūkių	NPP		-	
Jaunimas	2.2.1	Konkurso būdu remti atvirųjų jaunimo centrų ir erdvių veiklos projektus, kurie skatintų jaunos žmonės tobulėti socialinėje, edukacinėje ir asmeninėje srityse	Jaunimo politikos plėtros 2014–2016 m. veiksmų planas (3.2.3 priemonė)	99,916 VB	SADM, JRD	2017 m. įvyko Atvirųjų jaunimo centrų (toliau – AJC) veiklos programų finansavimo konkursas, kurio tikslas - finansuoti atvirųjų jaunimo centrų veiklos projektus, kuriuos įgyvendinant vykdomas atvirasis darbas su jaunimu, siekiama sudaryti galimybes užsiimti prasminga veikla ir saugiai leisti laisvalaikį saviraiškos erdvės nerandantiems jauniems žmonėms bei palengvinti jų integraciją į gyvenamąją aplinką. Konkursui skirta 65.000 Eur. Buvo pateikta 21 paraiška, finansuota – 16 paraiškų. Per finansuotų programų veiklas įtraukta 4704 jauni žmonės. Taip pat surengtas Atvirųjų jaunimo erdvių (toliau- AJE) veiklos projektų finansavimo konkursas, kurio tikslas - finansuoti atvirųjų jaunimo erdvių veiklos projektus, kurias įgyvendinant vykdomas atvirasis darbas su jaunimu, siekiama sudaryti galimybes užsiimti prasminga veikla ir saugiai leisti laisvalaikį saviraiškos erdvės nerandantiems jauniems žmonėms bei palengvinti jų integraciją į gyvenamąją aplinką. Konkursui pateiktos 27 paraiškos, finansuota 15 paraiškų. Konkursui skirta 35.000 Eur Per finansuotus projektus įtraukti 1808 jauni žmonės. Užtikrinant finansuotų projektų priežiūrą per 2017 m. vizituoti 8 finansuoti AJC ir AJE projektai. Pažeidimų nenustatyta
Visos tikslinės grupės	2.2.2	Užimtumo skatinimo ir motyvavimo paslaugų nedirbantiems ir socialinę paramą gaunantiems asmenims modelio sukūrimas ir įgyvendinimas	LRV programos įgyvendinimo priemonė 1.1.1. Darbas. Aktyvių ir užimtumą skatinančių paramos formų plėtra	28 VB	SADM	Atliktas Aktyvios darbo rinkos politikos priemonių ir socialinės paramos suderinimo integruojant nedirbančius asmenis į darbo rinką tobulinimo tyrimas. Galutinė ataskaita pateikta 2017 m. gruodžio 15 d.

	2.2.3	Teikti paramą pradedantiems verslą, ypatingą dėmesį skirti su sunkumais darbo rinkoje susiduriantiems asmenims.	Užimtumo didinimo 2014-2020 metų programos įgyvendinimo 2018-2020 TVP.	22,6 ES	SADM	<p>Priemonė finansuojama pagal 2014-2020 m. ESFI veiksmų programos priemones „Verslumo skatinimas 2014-2020“ ir „Subsidijos verslo pradžiai“.</p> <p>Pagal finansinę priemonę „Verslumo skatinimas 2014-2020“ teikiamos lengvatinės paskolos (iki 25 tūkst. eurų) savo verslui pradėti fiziniams asmenims, vykdančioms ūkinę komercinę veiklą ir labai mažoms ir mažoms įmonėms, veikiančioms iki 1 metų. Iki 2017 m. pabaigos išduotų paskolų skaičius siekė 264, paskolų suma – 4,2 mln. eurų.</p> <p>Visuotinės dotacijos priemonė „Subsidijos verslo pradžiai“ papildoma priemonė „Verslumo skatinimas 2014-2020“ ir pagal ją lengvatinių paskolų pagal finansinę priemonę „Verslumo skatinimas 2014-2020“ gavėjai, gavę ir panaudoję šias paskolas, gali gauti darbo užmokesčio išlaidų kompensaciją už kiekvieną pagal darbo sutartį įdarbintą darbuotoją.</p> <p>Iki 2017 m. pabaigos suteiktų subsidijų suma siekė 547 tūkst. eurų.</p>
Jaunimas	2.2.4	Įgyvendinti Nacionalinę jaunimo savanoriškos veiklos programą	Nacionalinė jaunimo savanoriškos veiklos programa, patvirtinta Lietuvos Respublikos socialinės apsaugos ir darbo ministro 2013 m. vasario 25 d. įsakymu Nr. A1-73 „Dėl Nacionalinės jaunimo savanoriškos veiklos programos patvirtinimo“, Jaunimo garantijų iniciatyvos įgyvendinimo planas, patvirtintas Lietuvos Respublikos socialinės apsaugos ir darbo ministro 2013 m. gruodžio 16 d. įsakymu Nr. A1-692 „Dėl jaunimo garantijų iniciatyvos įgyvendinimo plano patvirtinimo“	116514,69 VB+ES	JRD	<p>Siekiant užtikrinti Nacionalinės jaunimo savanoriškos veiklos programos tęstinumą, per 2017 m. buvo suorganizuoti 3 mentorių, atsakingų už savanorystės veiklos koordinavimą, susitikimai pabaigos buvo akredituoti 210 naujų savanorių priimančių organizacijų, iš viso Lietuvoje yra akredituotos 610 organizacijų. Visus metus teikta metodinė pagalba savanorių priimančioms organizacijoms, įtraukiant ir vietos Jaunimo garantijų koordinatorius.</p> <p>Per 2017 metus į savanorišką veiklą per projektą „Atrask save“ iš viso įsitraukė 1191 jauni asmenys, kurie savanorystės metu atlikdami užduotis kėlė savo bendrųjų gebėjimų kompetencijas.</p> <p>Per ataskaitinį laikotarpį parengtas savanorystę organizuojančių ir priimančių savanorių organizacijų veiklos kokybės tvarkos aprašo projektas, šis teisės aktas derinamas ir artimiausiu metu bus patvirtintas Socialinės apsaugos ir darbo ministro.</p> <p>2017 m. lapkričio 24 d. Jaunimo reikalų departamento prie Socialinės apsaugos ir darbo ministerijos direktoriaus 2V-187(1.4) „Dėl Jaunimo savanorių priimančių organizacijų akreditavimo tvarkos aprašo patvirtinimo“ https://www.e-tar.lt/portal/lt/legalAct/44c0ba30d0ec11e7910a89ac20768</p>

						b0f patvirtinta Jaunimo savanorius priimančių organizacijų akreditacijos tvarka kurios tikslas - įvertinti organizacijų, norinčių tapti jaunimo savanorius priimančia organizacija, pasirengimą organizuoti savanorišką veiklą, bei numatyti gaires ir prioritetus tolesniam jaunimo savanorius priimančios organizacijos mokymuisi ir tobulėjimui, bendradarbiavimui su savanorystę organizuojančia organizacija.
	2.2.5	Įtraukti nedirbančius, nesimokančius ir mokymuose nedalyvaujančius 15-29 metų asmenis į Jaunimo užimtumo iniciatyvos remiamus projektus ir kitas jaunimo užimtumą skatinančias programas	Užimtumo didinimo 2014-2020 metų programos įgyvendinimo 2018-2020 TVP, Jaunimo garantijų iniciatyvos įgyvendinimo planas.	25 679,8 ES 2 265,9 VB JRD lėšos: 1596501,23 VB+ESF	SADM, LDB, JRD	Priemonė finansuojama pagal 2014-2020 m. ESFI veiksmų programos priemonę „Jaunimo užimtumo didinimas“. Priemonės tikslas: sumažinti nedirbančio, nesimokančio ir mokymuose nedalyvaujančio 15–29 m. amžiaus jaunimo skaičių. Pagal priemonę finansuojamos: - ankstyvos intervencijos ir jaunimo aktyvinimo paslaugos (pirminė intervencija): papildomų gebėjimų ir kompetencijų ugdymo priemonės (verslumo, projektų valdymo, IT žinių tobulinimo ir pan.); psichologinės socialinės reabilitacijos priemonės; minimalios priežiūros paslaugos; pagalbos pažįstant save paslaugos; socialinių ir gyvenimo įgūdžių ugdymo paslaugos; motyvavimo paslaugos; informavimo apie jauno žmogaus galimybes paslaugos; tarpininkavimo su švietimo įstaigomis paslaugos; savanorystės vietos paieškos paslaugos; savanoriškos veiklos atlikimo organizavimas; mokymai savanoriškos veiklos metu; mentorystės paslaugos savanoriškos veiklos metu ir kitos veiklos pagal individualius veiklos planus; -integraciją į darbo rinką skatinančios priemonės (antrinė intervencija): bedarbių profesinis mokymas; darbo įgūdžių įgijimo rėmimas; įdarbinimas subsidijuojant; darbo rotacija; teritorinis judumas; savanoriška praktika; darbo įgūdžių įgijimas pagal dvišalę darbo įgūdžių įgijimo sutartį ir kitos veiklos pagal individualius veiklos planus. Iki 2017 m. pabaigos į projektų veiklas įtraukta beveik 40 tūkst. jaunuolių iki 29 metų, iš jų beveik kas antras pradėjo dirbti arba mokytis. Po antrinės intervencijos – beveik 80 proc. įsidarbino arba grįžo į švietimo sistemą. Projekte „Atrask save“, skirtame aktyvumo skatinimo ir motyvavimo paslaugoms teikti 15–29 m. amžiaus nedirbančiam, nesimokančiam ir mokymuose

						<p>nedalyvaujančiam (toliau – NEET) jaunimui, nuo projekto pradžios (2015 m. rugsėjo mėn.) iki 2017 m. gruodžio 31 d. dalyvavo 32.485 asmenys, iš jų – 5.030 pasirengę darbo rinkai jauni bedarbiai, 21.193 nepasirengę darbo rinkai jauni bedarbiai, 5.854 neaktyvūs jauni žmonės (darbo biržoje neregistruoti nedirbantys, nesimokantys asmenys), 408 jauni bedarbiai dalyvavę tik „Jaunimo savanoriškos tarnybos veikloje“, (2017 m. – 3.300 pasirengę darbo rinkai jauni bedarbiai, 15.840 nepasirengę darbo rinkai jauni bedarbiai, 4.228 neaktyvūs jauni žmonės, 277 jauni bedarbiai dalyvavę tik „Jaunimo savanoriškos tarnybos“ veikloje). 22.771 dalyvis baigė dalyvavimą projekto veiklose (2017 m. – 16.223), 14.026 dalyviai įsidarbino, pradėjo mokytis (2017 m. – 10.710). „Jaunimo savanoriškos tarnybos“ veikloje iš viso dalyvavo 1.112 nedirbančių ir nesimokančių asmenų, iš jų – 704 neaktyvūs jauni žmonės (2017 m. – 704, iš jų – 427 neaktyvūs jauni žmonės).</p> <p>Projekte „Naujas startas“, skirtame integravimo į darbo rinką priemonėms teikti 16–29 m. amžiaus jauniems bedarbiams, baigusiems projekto „Atrask save“ veiklas, nuo projekto pradžios (2015 m. gruodžio mėn.) iki 2017 m. gruodžio 31 d. dalyvavo 11.796 asmenys (2017 m. – 9.177), iš jų pagal veiklas: įdarbinimas subsidijuojant – 3.521 užimtumo rėmimo subsidijai (iš jų 233 unikalūs), 2 asmenys įdarbinti pagal pameistrystės darbo sutartį, 3 asmenys dalyvavo stažuotėje (iš jų 2 unikalūs). Dalyvavimą projekto veiklose asmuo, iš jų 3.360 unikalūs (2017 m. – 2.867, iš jų 2.709 unikalūs), darbo įgūdžių įgijimo rėmimas – 1.666 asmenys, iš jų 642 unikalūs (2017 m. – 1.446, iš jų 460 unikalūs), profesinis mokymas – 7.574, iš jų 7.557 unikalūs (2017 m. – 5.788, iš jų 5.771 unikalūs). Nuo 2017 m. liepos mėn. pradėtos naujos veiklos: 240 asmenų pateikė paraiškas savarankiško sėkmingai baigė – 7.072 jaunuoliai (2017 m. – 5.623), 5.756 dalyviai įsidarbino, pradėjo mokytis įgijo kvalifikaciją (2017 m. – 5.393).</p>
Neįgalieji	2.2.6	Teikti finansinės pagalbos priemones neįgaliesiems, besimokantiems aukštosiose mokyklose	Nacionalinės neįgaliųjų socialinės integracijos 2013–2019 metų programos įgyvendinimo 2016 – 2018 metų veiksmų planas, patvirtintas Lietuvos Respublikos	459,6 VB (99,3 proc. patvirtintų lėšų)	SADM, Neįgaliųjų reikalų departamentas prie SADM (toliau – NRD)	Pagal Finansinės pagalbos priemonių teikimo neįgaliesiems, studijuojantiems aukštosiose mokyklose, tvarką remti 820 neįgalių studentų, besimokančių 36 aukštosiose mokyklose, iš jų 749 neįgalieji, studijuojantys 25 valstybinėse aukštosiose mokyklose ir 71 neįgalusis,

			socialinės apsaugos ir darbo ministro 2015 m. birželio 25 d. įsakymu Nr. A1-381 „Dėl Nacionalinės neįgaliųjų socialinės integracijos 2013–2019 metų programos įgyvendinimo 2016–2018 metų veiksmų plano patvirtinimo“ (toliau – Nacionalinės neįgaliųjų socialinės integracijos 2013–2019 m. programos įgyvendinimo 2016–2018 metų veiksmų planas)			studijuojantys 11 nevalstybinių aukštųjų mokyklų. 820 neįgaliųjų mokėtos išmokos specialiesiems poreikiams tenkinti, 377 neįgaliesiems mokėtos tikslinės išmokos studijų išlaidoms iš dalies kompensuoti. Planuota, kad aukštosiose mokyklose besimokančių neįgaliųjų, gavusių finansinę paramą, skaičius (asmenys) bus 950, faktiškai paramos kreipėsi ir gavo 820 studentai (rezultatas įgyvendintas 86,34%)
Šeima / darbingo amžiaus asmenys	2.2.7	Aukščiausio nedarbo lygio teritorijose įgyvendinti iš dalies finansuojamus (subsidijuojamus) verslo investicinius projektus, steigti naujas darbo vietas bedarbiams	Užimtumo didinimo 2014–2020 metų programos įgyvendinimo 2018-2020 metais TVP	5217,82 (UF)	SADM	Vietinių užimtumo iniciatyvų (toliau – VUI) projektų atranka paskelbta 2017 m. sausio 9 d. TDB Lietuvos darbo biržai pateikė 225 tinkamas subsidijai skirti paraiškas, kurios buvo apsvaistytos ir patvirtintos 2017 m. finansuojamų VUI projektų sąrašas, planuojant įgyvendinti 100 VUI projektų. 2017 m. pabaigai pasirašytos 99 VUI projektų įgyvendinimo sutartys ir įsteigtos 439 naujos darbo vietos.
Vyresnio amžiaus asmenys	2.2.8	Ugdyti vyresnio amžiaus asmenų kompetencijas ir suteikti kvalifikaciją, siekiant įtraukti juos į darbo rinką ir (arba) joje išlaikyti	Užimtumo didinimo 2014–2020 m. programos įgyvendinimo 2018-2020 metais Vyresnio amžiaus asmenų motyvavimo ir savanoriškos veiklos skatinimo 2016–2020 m. veiksmų planas, patvirtintas Lietuvos Respublikos socialinės apsaugos ir darbo ministro 2015 m. spalio 20 d. įsakymu Nr. A1-597 „Dėl Vyresnio amžiaus asmenų motyvavimo ir savanoriškos veiklos skatinimo 2016–2020 m. veiksmų plano patvirtinimo“	-	SADM, NVO	Priemonė finansuojama pagal 2014-2020 m. ESFI veiksmų programos priemonę „54+“. Priemonei įgyvendinti skirta 6 mln. eurų ES fondų lėšų. Pagal šią priemonę 2017 m. birželio mėn. buvo paskelbtas atnaujintas kvietimas teikti paraiškas. Paraiškos buvo teikiamos iki 2017 m. rugsėjo 15 d. 2017 m. IV ketv. vyko paraiškų vertinimas. Sprendimų dėl finansavimo skyrimo priėmimas ir sutarčių sudarymas numatomas 2018 m. kovo mėn.

Visos tikslinės grupės	2.2.9	Derinant darbo pasiūlą ir paklausą, remti bedarbių, ypač ilgalaikių ir žemos kvalifikacijos, integraciją į darbo rinką, įgyvendinant aktyvios darbo rinkos politikos priemones.	Užimtumo didinimo 2014-2020 metais programos įgyvendinimo 2018-2020 metais TVP.	16 413,8 ES 3 504,3 VB	SADM, LDB	<p>Priemonė finansuojama pagal 2014-2020 m. ESFI veiksmų programos priemonę „bedarbių integracija į darbo rinką“.</p> <p>Pagal priemonę finansuojamos aktyvios darbo rinkos politikos programos bedarbiams, siekiant didinti jų užimtumą ir integraciją į darbo rinką.</p> <p>Iki 2017 m. pabaigos į projektų veiklas įtraukta daugiau kaip 50 tūkst. bedarbių, iš kurių 10 tūkst. ilgalaikiai bedarbiai, 14 tūkst. vyresni kaip 54 metų bedarbiai. Bedarbių, kurie baigę dalyvavimą projektuose įsidarbino rodiklis, priklausomai nuo tikslinės grupės, svyruoja nuo 55 iki 62 proc.</p> <p>Darbo rinkos sk.:</p> <p>Per 2017 m. teritorinės darbo biržos į aktyvios darbo rinkos politikos priemones nusiųstą 44501 asmenį, iš jų: į profesinį mokymą – 21422, stažuotę – 15, darbo įgūdžių įgijimo rėmimą – 3074, darbo rotaciją – 27, įdarbinimą subsidijuojant – 9075, viešuosius darbus – 5329, bedarbių teritorinį judumo rėmimą – 1577. Įsteigė darbo vietas, gavus paramą darbo vietoms steigti – 605 asmuo, savarankiško užimtumo rėmimo priemonė – 386, subsidija individualiai veiklai pagal verslo liudijimą – 1459, vietinės užimtumo iniciatyvos – 439.</p>
	2.2.10	Teikti finansines paskatas darbdaviams, kompensuoti dalį darbo užmokesčio, siekiant įdarbinti su sunkumais darbo rinkoje susiduriančius asmenis	Užimtumo didinimo 2014-2020 metais programos įgyvendinimo 2018-2020 metais TVP.	1074,1 ES	SADM	<p>Priemonė finansuojama pagal 2014-2020 m. ESFI veiksmų programos priemonę „Parama darbui“.</p> <p>Pagal priemonę teikiamos subsidijos dalies darbo užmokesčio kompensavimui darbdaviams, įdarbinantiems su sunkumais darbo rinkoje susiduriančius asmenis: jaunimą iki 29 m., pradantį dirbti pagal pirmąją darbo sutartį bei asmenis virš 54 metų amžiaus.</p> <p>Iki 2017 m. pabaigos pasirašytos 3534 dotacijos sutartis 5,5 mln. eurų sumai, paremtų asmenų skaičius siekia 2525.</p>
Neįgalieji	2.3	Teikti socialinės, profesinės rehabilitacijos ir kitas įtraukties veiklų paslaugas	NPP		-	
	2.3.1	Sudaryti sąlygas didesniai neįgaliųjų skaičiui gauti profesinės rehabilitacijos paslaugas	Nacionalinės neįgaliųjų socialinės integracijos 2013–2019 m. programos įgyvendinimo	148 VB	SADM, LDB, NRD	2014 m. buvo organizuotas Profesinės rehabilitacijos metodinių centrų atrankos konkursas, kurio metu buvo atrinktas 1 Profesinės rehabilitacijos metodinis centras, t. y. VšĮ Valakupių rehabilitacijos centras. 2017 m. organizuotas papildomas Profesinės rehabilitacijos metodinių centrų atrankos konkursas, kurio metu buvo

					<p>atrinktas papildomas 1 Profesinės reabilitacijos metodinis centras – VšĮ „Vilties žiedas“. Profesinės reabilitacijos metodinio centro statusas suteikiamas 5 metų laikotarpiui. 2017 metais įgyvendinant Profesinės reabilitacijos metodinio centrų veiklos projektus, 2 metodiniai centrai vykdė užduotis, suderintas su Socialinės apsaugos ir darbo ministerija:</p> <ul style="list-style-type: none"> - Atliktas patvirtintų paslaugų teikimo metodikų ir reikalavimų specialistams taikymo Profesinės reabilitacijos paslaugas neįgaliesiems teikiančiose įstaigose analizė ir profesinės reabilitacijos paslaugas teikiančių įstaigų licencijavimo/ akreditavimo sistemos sukūrimo poreikio tikslingumo vertinimas. - Organizuoti įvadiniai mokymai neseniai dirbantiems specialistams „Profesinės reabilitacijos paslaugų teikimas skirtingas negalias turintiems asmenims ir paslaugų kokybės užtikrinimas, mokymuose dalyvavo 26 asmenys. - Specialistams, teikiantiems profesinės reabilitacijos paslaugas, teiktos konsultavimo profesinės reabilitacijos ir kitais susijusiais klausimais paslaugos. Taip pat atlikta profesinės reabilitacijos paslaugas teikiančių specialistų apklausa dėl konkrečių mokymų temų ir/ar mokymų poreikio. - Organizuoti mokymai specialistams, dirbantiems profesinės reabilitacijos srityje tema „Darbas su negalią turinčiais asmenimis sergančiais epilepsija“, mokymuose dalyvavo 29 asmenys. - Organizuota bendradarbiavimo su partneriais veikla ir vykdyta gerosios patirties sklaida. - Organizuotos gerosios patirties sklaidos paslaugos. Suorganizuota apskrito stalo diskusija, kurioje dalyvavo LRS, LRV, SADM, LDB, Vilniaus teritorinės darbo biržos, NRD, socialinių įmonių, darbdavių konfederacijos atstovas ir kt., taip pat buvo parengtas informacinis pranešimas, kuris buvo publikuotas 2017-12-05 Lietuvos nacionalinėje spaudoje bei sukurtas vaizdo reportažas ir transliuotas nacionalinėje televizijoje. - Viešinta informacija apie profesinės reabilitacijos paslaugų teikimo neįgaliesiems kokybės gerinimą ir sistemos tobulinimą internete bei spaudoje. Parengti ir publikuoti 5 informaciniai pranešimai ir 10 Lietuvos regioniniuose laikraščiuose išspausdintas straipsnis.
--	--	--	--	--	--

						<p>- Atnaujintas ir išleistas lankstinukas, skirtas pristatyti visas šalyje veikiančias profesinės reabilitacijos paslaugas teikiančias įstaigas, jose teikiamas paslaugas, taikomas profesijų mokymo programas. Atnaujintas ir 5000 egz. tiražu išleistas ir padalintas suinteresuotoms įstaigoms ir neįgalųjų visuomeninėms organizacijoms.</p> <p>- Papildyta, atnaujinta, palaikyta interneto svetainė meskuriamo.lt. Atlikta interneto svetainės meskuriamo.lt, skirtos informacijos ir gaminių nuotraukų viešinimui, veiklos, plėtros alternatyvų ir kaštų analizė.</p>
2.3.2	Teikti neįgaliesiems profesinės reabilitacijos paslaugas	Užimtumo didinimo 2014-2020 metų programos įgyvendinimo 2018–2020 metais TVP.	1 442,0 ES 1176,7 VB	SADM, LDB	<p>Priemonė finansuojama pagal 2014-2020 m. ESFI veiksmų programos priemonę „Neįgalųjų profesinė reabilitacija“ ESF ir valstybės biudžeto lėšomis.</p> <p>Pagal priemonę Lietuvos darbo birža 2015 m. I ketv. - 2018 m. I ketv. laikotarpiu vykdo projektą „Pagalba neįgaliesiems“ kurio metu neįgaliesiems teikiamos profesinės reabilitacijos paslaugos.</p> <p>Iki 2017 m. pabaigos į profesinės reabilitacijos programas įtraukti 2026 neįgalieji. Po programų baigimo per 1 mėnesį įsidarbino 56 proc. projekte dalyvavusių neįgalųjų.</p> <p>Neįgalieji pasirinko 120 skirtingų profesinio mokymo programų.</p> <p>Per 2017 m. dalyvavimą programoje sėkmingai baigė ir įgijo kvalifikacijas ir (ar) kompetencijas 794 asm. Programą baigusiu (kvalifikacijas ir (ar) kompetencijas įgijusių) asm. įsidarbinimo per 6 mėnesius po baigimo rodiklis – 75,91 proc.</p>	
2.3.3	Remti socialiai pažeidžiamų asmenų įdarbinimą socialinėse įmonėse	Užimtumo didinimo 2014-2020 metais programos įgyvendinimo 2018-2020 metais TVP.	5577,1 ES 28 926,0 VB	SADM, LDB	<p>Priemonė 2015-2017 m. iš dalies buvo finansuojama ir pagal 2014-2020 m. ESFI veiksmų programos priemonę „Parama neįgaliesiems socialinėse įmonėse“.</p> <p>Socialinėse įmonėse dirbančių, tikslinėms grupėms priklausančių asmenų skaičius vidutiniškai per metus – 9748, socialinėse įmonėse per metus naujai įdarbintų, tikslinėms grupėms priklausančių asmenų skaičius – 4216, remiamų socialinių įmonių skaičius vidutiniškai per laikotarpį – 189.</p> <p>2017 m. pabaigoje veikė 189 socialinės įmonės, iš kurių 62 – neįgalųjų socialinės įmonės, jose dirbo 8681 tikslinėms grupėms priklausantis asmuo (395 - iki 25 %</p>	

						darbingumo lygio, 3402 – 30–40 % darbingumo lygio, 3582 – 45–55 % darbingumo lygio, 25 – didelių specialiųjų poreikių lygio, 758 – vidutinių specialiųjų poreikių lygio, 4 – nedidelių specialiųjų poreikių lygio, 1 asmuo, kuriam nustatytas vidutinis neįgalumo lygis), 514 – vyresni kaip 50 metų amžiaus asmenys.
Romai	2.3.4	Teikti romams sociokultūrinės ir integracijos į darbo rinką paslaugas – siekti, kad mažinant socialinę atskirtį jie įsiliėtų į aktyvų Lietuvos visuomenės gyvenimą	2014–2020 metų nacionalinės pažangos programos horizontaliojo prioriteto „Kultūra“ tarpinstitucinis veiklos planas, patvirtintas Lietuvos Respublikos Vyriausybės 2014 m. kovo 19 d. nutarimu Nr. 269 „Dėl 2014–2020 metų nacionalinės pažangos programos horizontaliojo prioriteto „Kultūra“ tarpinstitucinio veiklos plano patvirtinimo“ (toliau – TVP „Kultūra“) (2.3.3 priemonė)	110,7 ES, VB	SADM, NVO	Priemonė finansuojama pagal 2014-2020 m. ESFI veiksmų programos priemonę „Romų socialinė integracija“. 2016 m. liepos 21 d. pasirašyta projekto "Dirbkime kartu su romais – naujos darbo galimybės ir iššūkiai" sutartis tarp Europos socialinio fondo agentūros ir Projekto vykdytojo viešosios įstaigos „Romų visuomenės centras“. Projektui skirtas 868 860 Eur finansavimas, planuojama, kad projekto veiklose iš viso dalyvaus 300 asmenų, po dalyvavimo projekto veiklose pradės ieškoti darbo, mokytis arba dirbti, įskaitant savarankišką darbą, 40 proc. visų dalyvių. Iki 2017 m. pabaigos socialinei integracijai skirtose projekto veiklose dalyvavo 219 tikslinės grupės asmenų.
Všios tikslinės grupės Šeima / darbingo amžiaus asmenys	2.3.5	Teikti socialinės integracijos paslaugas pažeidžiamoms asmenų grupėms, siekiant paskatinti jų integraciją į darbo rinką	-	-	SADM, NVO, savivaldybės	Priemonė finansuojama pagal 2014-2020 m. ESFI veiksmų programos priemonę „Socialinę atskirtį patiriančių asmenų integracija į darbo rinką“. 2017 m. buvo patvirtintas priemonės projektų finansavimo sąlygų aprašas, parengti, suderinti su socialiniais partneriais ir Stebėsenos komiteto patvirtinti specialieji ir prioritetiniai projektų atrankos kriterijai, 2017 m. rugpjūčio mėn. paskelbtas kvietimas teikti paraiškas. Paraiškos buvo teikiamos iki 2017 m. lapkričio mėn., 2017 m. gruodžio – 2018 m. vasario mėn. vyko paraiškų vertinimas. Sprendimų dėl finansavimo skyrimo priėmimas ir sutarčių sudarymas numatomas 2018 m. kovo mėn.
	2.4	Didinti nuo darbo rinkos nutolusių asmenų (ilgalaikių bedarbių, nesimokančio ir nedirbančio jaunimo, nepilnamečių asmenų ir kitų kategorijų asmenų) paskatas ir galimybes dirbti ir (ar) teikti paslaugas žemės ūkio ir miškininkystės srityse			-	

	2.4.1	Tobulinti žemės ūkio ir miškininkystės paslaugų teikimą reglamentuojančius teisės aktus, aktyviai informuoti potencialius paslaugų teikėjus ir paslaugų gavėjus apie galimybes teikti (gauti) žemės ūkio ir miškininkystės paslaugas pagal paslaugų kvitus			SADM, ŽŪM, AM	<p>Nuo 2013 m. balandžio mėnesio pradėjus teikti žemės ūkio ir miškininkystės paslaugas, Žemės ūkio ministerija (toliau – ŽŪM) iš paslaugų gavėjų ir nepilnamečių asmenų tėvų sulaukė nemažai klausimų dėl nepilnamečių asmenų paslaugų teikimo, t. y. kokias žemės ūkio ir miškininkystės paslaugas nepilnamečiai asmenys iki aštuoniolikos metų amžiaus turi teisę teikti ir kokių paslaugų jie neturi teisės teikti.</p> <p>ŽŪM, atsižvelgdama į šiuos prašymus ir siekdama apsaugoti nepilnamečius asmenis nuo paslaugų, kurios nėra ir negali būti tinkamos dėl jų teisinio statuso, amžiaus, fizinio išsivystymo ir kitų dalykų, 2017 metais parengė, suderino su suinteresuotomis institucijomis (Aplinkos, Socialinės apsaugos ir darbo, Sveikatos apsaugos ir Teisingumo ministerijomis) bei ministerijos socialiniais partneriais Lietuvos Respublikos Vyriausybės 2013 m. kovo 13 d. nutarimo Nr. 218 „Dėl Žemės ūkio ir miškininkystės paslaugų, kurias paslaugų gavėjas turi teisę gauti, o paslaugų teikėjas turi teisę teikti pagal paslaugų kvitą, sąrašo patvirtinimo“ pakeitimo projektą (TAIS reg. Nr. 17-1(4)) (toliau – Nutarimo projektas) ir jį pateikė Lietuvos Respublikos Vyriausybei.</p> <p>Nutarimo projekto tikslas – patvirtinti nauja redakcija išdėstyta Žemės ūkio ir miškininkystės paslaugų, kurias paslaugų gavėjas turi teisę gauti, o paslaugų teikėjas turi teisę teikti pagal paslaugų kvitą, sąrašą ir jame nurodyti tas paslaugas, kurios nepilnamečiams, teikiantiems paslaugas jų gavėjams, būtų nerekomenduojamos, taip pat nustatyti rekomenduojamas kai kurių paslaugų, kurias teikia nepilnamečiai, teikimo sąlygas.</p> <p>Lietuvos Respublikos Vyriausybė, apsvarsčiusi šį Nutarimo projektą, 2017 m. gruodžio 6 d. priėmė nutarimą Nr. 1009 „Dėl Lietuvos Respublikos Vyriausybės 2013 m. kovo 13 d. nutarimo Nr. 218 „Dėl Žemės ūkio ir miškininkystės paslaugų, kurias paslaugų gavėjas turi teisę gauti, o paslaugų teikėjas turi teisę teikti pagal paslaugų kvitą, sąrašo patvirtinimo“ pakeitimo“.</p> <p>ŽŪM svetainėje nuolat atnaujinama informacija apie žemės ūkio ir miškininkystės paslaugų kvitų įsigijimą, pildymą, nurodyti telefonai, kuriais teikiamos konsultacijos ir kita svarbi informacija. Taip pat ŽŪM svetainėje paskelbti Lietuvos Respublikos žemės ūkio ir</p>
--	-------	--	--	--	---------------	---

						miškininkystės paslaugų teikimo pagal paslaugų kvitą įstatymo XI-2411 teisinio reguliavimo 2013, 2014, 2015 ir 2016 metais stebėsenos rezultatai.
	3.1	Užtikrinti paramos šeimai sistemos funkcionavimą, sudarant palankesnes vaikų ugdymo ir priežiūros sąlygas	NPP		-	
Vaikai	3.1.1	Atsižvelgiant į valstybės finansines galimybes, teikti pasiūlymus dėl išmokos vaikui mokėjimo tobulinimo	Septynioliktosios Lietuvos Respublikos Vyriausybės programa, pritarta Lietuvos Respublikos Seimo 2016 m. gruodžio 13 d. nutarimu Nr. XIII-82 „Dėl Lietuvos Respublikos Vyriausybės programos“	231,6 VB	SADM	2017 m. gruodžio 5 d. priimtas Lietuvos Respublikos išmokų vaikams įstatymo Nr. I-621 pakeitimo įstatymas Nr. XIII-822 (išdėstytas nauja redakcija), kuriuo, siekiant mažinti vaikų skurdą ir pajamų nelygybę bei teikti finansinę paramą visoms šeimoms, auginančioms vaikus, nuo 2018 m. sausio 1 d. įteisinta „universalinė“ vienodo dydžio išmoka vaikui („vaiko pinigai“) visiems vaikams nuo gimimo dienos iki 18 metų ir vyresniems, jeigu jie mokosi pagal bendrojo ugdymo programą, bet ne ilgiau, iki jiems sukaks 21 metai, kiekvienam vaikui skiriant 0,79 bazinės socialinės išmokos dydžio (30,02 euro) išmoką per mėnesį bei nustatyta, kad papildoma išmoka vaikui skiriama ir mokama šeimoms, auginančioms ir (ar) globojančioms vieną ar du vaikus, jeigu šeimos pajamos vienam asmeniui per mėnesį yra mažesnės negu 1,5 valstybės remiamų pajamų dydžio (183 eurai), ir šeimoms, kurios augina ir (ar) globoja tris ar daugiau vaikų, nevertinant šeimos gaunamų pajamų. Prognozuojama, kad išmoką vaikui papildomai gaus apie 400,0 tūkst. vaikų (iš viso 530,8 tūkst. vaikų), skurdo rizikos lygis vaikų nuo gimimo iki 18 metų amžiaus grupėje sumažės apie 2,7 procentinio punkto (nuo 25,6 iki 22,9 procento).
	3.2	Tobulinti minimalių pajamų užtikrinimo sistemą	NPP		-	
išsios tikslinės grupė	3.2.1	Atsižvelgiant į valstybės ekonominę ir finansinę būklę, pateikti pasiūlymus dėl bazinės socialinės išmokos ir valstybės remiamų pajamų dydžių			SADM	Siekiant didinti nepasiturintiems gyventojams skiriamos socialinės paramos aprėptį bei jos adekvatumą, 2017 m. rugsėjo 20 d. priimtas Lietuvos Respublikos Vyriausybės 2014 m. rugsėjo 10 d. nutarimo Nr. 923 pakeitimas, kuriuo nuo 2018 m. sausio 1 d. valstybės remiamų pajamų dydis padidintas nuo 102 iki 122 eurų. 2017 m. gruodžio 5 d. priimtas naujos redakcijos Lietuvos

						Respublikos socialinės paramos išmokų atskaitos rodiklių ir bazinio bausmių ir nuobaudų dydžio nustatymo įstatymo Nr. X-1710 pakeitimo įstatymas (toliau – įstatymas), kuriuo nustatytas minimalių vartojimo poreikių dydis (toliau – MVPD). Pagal įsigaliojusį nuo 2018 m. sausio 1 d. įstatymą, MVPD bus apskaičiuojamas kiekvienais metais ir nuo 2019 m. pagal jo dydį bus nustatomi bazinės socialinės išmokos, šalpos pensijų bazės, tikslinių kompensacijų bazės ir valstybės remiamų pajamų dydžiai.
	3.2.2	Padidinti minimaliąją mėnesinę algą (toliau – MMA), atsižvelgiant į ekonomikos augimą ir vidutinio atlyginimo augimą	2017 m. spalio 11 d. nutarimas Nr. 814 „Dėl minimaliojo darbo užmokesčio“	16 200 VB	LRV, Lietuvos Respublikos Trišalė taryba, SADM, FM	Lietuvos Respublikos Vyriausybė, atsižvelgdama į Lietuvos Respublikos trišalės tarybos 2017 m. rugsėjo 21 d. rekomendaciją ir šalies ūkio vystymosi rodiklius bei tendencijas, 2017 m. spalio 11 d. priėmė nutarimą Nr. 814 „Dėl minimaliojo darbo užmokesčio“, kuriuo patvirtino nuo 2018 m. sausio 1 d. 400 eurų MMA (didinama 20 eurų, arba 5,3 proc.) ir 2,45 euro minimaliųjų valandinį atlygį (didinama 0,13 euro, arba 5,5 proc.). MMA padidinimas liečia apie 264 tūkst. darbuotojų.
	3.2.3	Iki 2020 m. nustatyti bendrą valstybės ir savivaldybių įstaigų darbuotojų, dirbančių pagal darbo sutartis, darbo apmokėjimo sistemą	-2017-01-1 Lietuvos Respublikos valstybės ir savivaldybių įstaigų darbuotojų darbo apmokėjimo įstatymas XIII-198 ir 2017-11-16 Lietuvos Respublikos valstybės ir savivaldybių įstaigų darbuotojų darbo apmokėjimo įstatymo Nr. 198 2, 3, 4 ir 5 priedų pakeitimo įstatymas Nr. XIII-745.	38 000 VB	LRV SADM	Priimtas Lietuvos Respublikos valstybės ir savivaldybių įstaigų darbuotojų darbo apmokėjimo įstatymas 2017-01-17 d. Nr. XIII-198, apimantis visų sričių biudžetinių įstaigų darbuotojų, dirbančių pagal darbo sutartis, apmokėjimo sąlygas. 2017-11-16 priimtas Lietuvos Respublikos valstybės ir savivaldybių įstaigų darbuotojų darbo apmokėjimo įstatymo Nr. 198 2, 3, 4 ir 5 priedų pakeitimo įstatymas, kuriuo padidinti minėtuose prieduose numatyti minimalūs pareiginės algos pastoviosios dalies koeficientai.
	3.3	Užtikrinti socialinio draudimo sistemos tvarumą ir sukurti finansinį rezervą, apsaugantį ją nuo makroekonominių pokyčių	NPP		-	
Veikla / darbingo amžiaus asmenys	3.3.1	Užtikrinti savalaikį socialinio draudimo išmokų mokėjimą asmenims, turintiems teisę gauti šias išmokas.			SADM	Valstybinio socialinio draudimo fondo biudžeto priskaičiuotos išlaidos per 2017 metų sausio-gruodžio mėn. buvo 3 742,6 mln. Eur, t. y. 225,1 mln. Eur arba 6,4 proc. didesnės nei 2016 metų tą patį laikotarpį. Išlaidos pensijų socialiniam draudimui buvo 2 698,6 mln. Eur, 156,5 mln. Eur arba 6,2 proc. didesnės nei 2016 metais. Priskaičiuotos išlaidos ligos socialiniam draudimui buvo 257,5 mln. Eur, 23,3 mln. Eur arba 9,9 proc. didesnės nei

						<p>per 2016 metų tą patį laikotarpį.</p> <p>Priskaičiuotos išlaidos motinystės socialiniam draudimui buvo 286,9 mln. Eur, 30,2 mln. Eur arba 11,8 proc. didesnės nei per 2016 metų tą patį laikotarpį.</p> <p>Nedarbo socialiniam draudimui priskaičiuota 115,6 mln. Eur, 5,6 mln. Eur arba 5,7 proc. daugiau nei per praėjusių metų tą patį laikotarpį.</p> <p>Nelaimingų atsitikimų darbe ir profesinių ligų socialiniam draudimui priskaičiuota 24,7 mln. Eur, 7,0 mln. Eur. arba 39,5 proc. daugiau nei per praėjusių metų tą patį laikotarpį.</p> <p>Pervedamų į pensijų fondus lėšų priskaičiuota 173,1 mln. Eur, t.y. 16,7 mln. Eur daugiau negu per praėjusių metų tą patį laikotarpį.</p>
	3.4	Didinti gyventojų suinteresuotumą ir galimybes užsitikrinti ateities socialines garantijas sau ir savo šeimos nariams	NPP		-	
Šeima / darbingo amžiaus asmenys	3.4.1	Užtikrinti visapusišką asmens informavimą apie jam priklausančias socialinio draudimo išmokas ir socialinę piniginę paramą (iniciatyvus informavimas apie asmeniui priklausančias socialinio draudimo išmokas)			SADM	Valstybinio socialinio draudimo fondo valdyba iniciatyviai informuoja draudėjus, apdrauosius ir išmokų gavėjus apie jiems suteikiamas paslaugas. Informacija teikiama pagal 4 paslaugų grupes: (1) Įmokos, (2) Pašalpos, (3) Pensijos ir (4) Registrų tvarkymas. Vidutiniškai per mėnesį dėl įmokų informuojama apie 60 tūkst. klientų, dėl pašalpų – apie 300 tūkst. klientų, pensijų – 350 klientų, registro tvarkymo 870 tūkst. klientų. Per 2017 metus iniciatyviai informuota daugiau nei 13 mln. kartų.
	4.1	Atnaujinti su socialinės atskirties problemomis susiduriančių didžiųjų miestų dalių, mažų ir vidutinių miestų bei kaimo vietovių viešąsias erdves išnaudojant esamos apleistos ar neefektyvios infrastruktūros pakeitimo, funkcionalumo didinimo galimybes, gerinant gyvenimo aplinką	NPP		-	
	4.1.1	Tikslinių teritorijų plėtra, įgyvendinant 2014–2020 metų Europos Sąjungos fondų	TVP „Regioninė plėtra“	132 553,00 ES 12 010,00 VB	VRM	Per 2017 m. buvo sukurta naujai arba atnaujinta 23,32 tūkst. kv. metrų atvirų erdvių. Per 2017 m. pagal priemones „Pereinamojo laikotarpio

		investicijų veiksmų programų projektus				teritorijų vystymas. I“, „Pereinamojo laikotarpio teritorijų vystymas. II“, „Miestų kompleksinė plėtra“, „Didžiųjų miestų kompleksinė plėtra“, „Kompleksinė paslaugų plėtra integruotų teritorijų vystymo programų tikslinėse teritorijose“ ir „Kaimo gyvenamųjų vietovių atnaujinimas“ pasirašytos 76 finansavimo sutartys dėl projektų, kuriems skirta 124,48 mln. eurų ES ir VB paramos.
	4.2	Didinti būsto prieinamumą pažeidžiamoms gyventojų grupėms, labiau jį pritaikyti neįgaliesiems ir pagyvenusiems asmenims	NPP		-	
Neįgalieji	4.2.1	Finansuoti „apsaugoto būsto“ paslaugų teikimą sutrikusio intelekto ir psichikos negalia turintiems asmenims bei iš globos institucijų išeinantiems jaunuoliams ir kitiems socialinę atskirtį patiriantiems asmenims	Perėjimo nuo institucinės globos prie šeimoje ir bendruomenėje teikiamų paslaugų veiksmų planas (1.13 ir 2.6 priemonės)		SADM, Valstybės vaiko teisių apsaugos ir įvaikinimo tarnyba prie SADM, savivaldybės, NVO	<i>Bendra ataskaita pateikta prie priemonės 1.2.5</i>
	4.2.2	Gerinti viešosios aplinkos prieinamumą ir pritaikyti būstą neįgaliesiems	Nacionalinės neįgaliųjų socialinės integracijos 2013–2019 m. programos įgyvendinimo 2016–2018 metų veiksmų planas	1604 VB (96,57 proc. priemonei įgyvendinti patvirtintų lėšų)	SADM, NRD, savivaldybės	Finansuotas I konkurso būdu atrinktas Statinių pritaikymo neįgaliesiems priežiūros projektas, kurį įgyvendino neįgaliųjų asociacija. Įgyvendinant projektą: <ul style="list-style-type: none"> - patikrinta (suderinta) 2090 neįgaliesiems svarbių statinių projektų, paskelbtų Lietuvos Respublikos statybos leidimų ir statybos valstybinės priežiūros informacinėje sistemoje „Infostatyba“; - dalyvaujant statybos užbaigimo komisijų darbe patikrinta (priimta) 600 neįgaliesiems svarbių statinių; - projektuotojams suteiktos 573 konsultacijos neįgaliesiems svarbių statinių projektų rengimo klausimais; - suorganizuoti mokymai „Viešosios aplinkos pritaikymo įvertinimas pagal STR 2.03.01:2001 reikalavimus“ aplinkos prieinamumo klausimais, kuriuose dalyvavo 60 asmenų (architektai, statybos inžinieriai, socialiniai darbuotojai, savivaldybių specialistai), iš jų 10 neįgaliųjų, bei konferencija „2017 metais Žmogus su negalia ir aplinka“, kurioje dalyvavo 57 asmenys (architektai, statybos inžinieriai, socialiniai darbuotojai, savivaldybių specialistai), iš jų 15 neįgaliųjų; - atliktas aplinkos pritaikymo neįgaliesiems tyrimas

						<p>„Viešosios ir gyvenamosios aplinkos saugumo ir prieinamumo vertinimas Lietuvos miestuose ir rajonuose“ dėl įvairios paskirties statinių pritaikymo Šiaulių, Panevėžio, Utenos apskrityse.</p> <p>Būsto pritaikymas įgyvendinamas vadovaujantis būsto pritaikymo neįgaliesiems 2016-2018 metais tvarkos aprašu, patvirtintu 2015 m. rugpjūčio 10 d. socialinės apsaugos ir darbo ministro įsakymu Nr. A1-460 „Dėl Būsto pritaikymo neįgaliesiems 2016–2018 metais tvarkos aprašo patvirtinimo“. Įgyvendinant veiksma buvo vykdomi būsto pritaikymo neįgaliesiems darbai, renkama, kaupiama ir skleidžiama informacija apie būsto pritaikymą, į būsto pritaikymo įgyvendinimo kontrolę ir priežiūrą įtrauktos neįgaliųjų asociacijos.</p> <p>Iki 2016 m. gruodžio mėn. savivaldybėse buvo gauti 692 neįgaliųjų prašymai, atitinkantys bazinius būsto pritaikymo žmonėms su negalia reikalavimus, pritaikyti būstą.</p> <p>Išlaidos būstui pritaikyti dengiamos iš valstybės ir savivaldybės biudžetų dalimis: asmenims, turintiems labai ryškių ir ryškių judėjimo bei apsitarnavimo funkcijų sutrikimų, – 60 procentų iš valstybės biudžeto lėšų ir ne mažiau nei 40 procentų iš savivaldybės biudžeto lėšų; asmenims, turintiems vidutinių judėjimo bei apsitarnavimo funkcijų sutrikimų, – 50 procentų iš valstybės biudžeto lėšų ir 50 procentų iš savivaldybės biudžeto lėšų.</p> <p>2017 metais 58 savivaldybių neįgaliųjų poreikiams pritaikyti 412 būstų, iš jų 262 asmenims, turintiems labai ryškių judėjimo ir apsitarnavimo funkcijų sutrikimų, 128 asmenims, turintiems ryškių judėjimo ir apsitarnavimo funkcijų sutrikimų ir 22 asmenims, turintiems vidutinių judėjimo ir apsitarnavimo funkcijų sutrikimų. 33 savivaldybėse įsigyta ir sumontuota 137 keltuvai, kopikliai.</p> <p>Planuota, kad 2017 metais suderintų ir priimtų neįgaliesiems svarbių statinių skaičius (vienetais) bus 1800, suderinti ir priimti 2690 statiniai. Rezultatas įgyvendintas 149%, pasikeitus Statybos įstatymui padidėjo derinamų objektų skaičius.</p> <p>Planuota, kad neįgaliesiems pritaikytų būstų skaičius bus 420. Pagal gautus rezultatus, neįgaliųjų poreikiams pritaikyti 412 būstai (planuotas rezultatas įgyvendintas</p>
--	--	--	--	--	--	---

						98%). Planuota, kad neįgaliųjų, kuriems pritaikytas būstas, dalis nuo neįgaliųjų, pateikusių savivaldybėms prašymus pritaikyti būstą, skaičiaus, bus 55 %. Pagal gautus rezultatus, neįgaliųjų, kuriems pritaikytas būstas, dalis nuo neįgaliųjų, pateikusių savivaldybėms prašymus pritaikyti būstą, skaičiaus yra 59,5 % (planuotas rezultatas įgyvendintas 108 %).
Šeima / darbingo amžiaus asmenys	4.2.3	Didinti socialinio būsto prieinamumą (statant naujus arba rekonstruojant ir pritaikant būsto paskirčiai esamus pastatus, taip pat perkant ar kitokiu būdu teisėtai įsigyjant gyvenamuosius namus, jų dalis, butus). Priemonė įgyvendinama regionų projektų planavimo būdu	Savivaldybių socialinio būsto fondo plėtros 2015–2020 metais veiksmų planas, patvirtintas Lietuvos Respublikos socialinės apsaugos ir darbo ministro 2015 m. balandžio 9 d. įsakymu Nr. A1-192 „Dėl Savivaldybių socialinio būsto fondo plėtros 2015–2020 metais veiksmų plano patvirtinimo“	10 005,6 ES, VB	SADM, savivaldybės	Priemonė finansuojama pagal 2014-2020 m. ESFI veiksmų programos priemonę „Socialinio būsto fondo plėtra“. Pagal pasirašytas sutartis vykdomi 58 projektai, dar 2 paraiškos vertinamos CPVA . Iki 2017 m. pabaigos įsigyti, pastatyti ar rekonstruoti 289 butai.
	4.2.4	Plėtoti naują paramos būstui įsigyti ar išsinuomoti teikimo formą – nuomos ar išperkamosios nuomos mokesčių dalies kompensacija, vykdant ją iš biudžeto specialiųjų dotacijų	-	482,2 VB	SADM	Būsto nuomos ar išperkamosios būsto nuomos mokesčių dalies kompensacijos 2017 m. pabaigoje buvo mokamos 33 savivaldybėse (1077 asmenims, iš jų išperkamosios būsto nuomos mokesčio dalies kompensacijas gavo 16 asmenų (4 šeimos)), o 2016 m pabaigoje buvo mokamos tik būsto nuomos mokesčio dalies kompensacijos 24 savivaldybėse 510 asmenų. Parengtas Paramos būstui įsigyti ar išsinuomoti įstatymo projektas (nauja redakcija), kuriame siūlomas pakeitimas sudarytų galimybę asmenims, kurie neturi teisės į socialinio būsto nuomą, nes viršija nustatytus pajamų ar turto dydžius, tačiau neturi galimybės pasinaudoti valstybės iš dalies kompensuojamu būsto kreditu, nes neatitinka Atsakingojo skolinimo nuostatuose nustatytų reikalavimų – gaunamos pajamos per mažos, kreiptis dėl būsto nuomos mokesčio dalies kompensacijos ir ja naudotis, tokiu būdu apsirūpinant būstu.
	4.3	Plėtoti ir modernizuoti socialinių paslaugų, švietimo, sveikatos, transporto ir kitų viešųjų paslaugų infrastruktūrą	NPP		-	

Neigalieji	4.3.1	Diegti ir finansuoti kompleksinių paslaugų modelius sutrikusio intelekto asmenims įvertinant savarankiškumo ir specialiuosius poreikius	Perėjimo nuo institucinės globos prie šeimoje ir bendruomenėje teikiamų paslaugų veiksmų planas (2.1 priemonė)		SADM, Valstybės vaiko teisių apsaugos ir įvaikinimo tarnyba prie SADM, savivaldybės, NVO	<i>Bendra ataskaita pateikta prie priemonės 1.2.5</i>
	4.3.2	Plėtoti nedideles įstaigas, kurios teiktų specializuotas stacionarias slaugos ir globos paslaugas asmenims, kurie negali pasirūpinti savimi ar grįžti į šeimą / bendruomenę	Perėjimo nuo institucinės globos prie šeimoje ir bendruomenėje teikiamų paslaugų veiksmų planas (2.6 priemonė)		SADM, Valstybės vaiko teisių apsaugos ir įvaikinimo tarnyba prie SADM, savivaldybės, NVO, socialinės globos įstaigos	<i>Bendra ataskaita pateikta prie priemonės 1.2.5</i>
	4.3.3	Kurti ir plėtoti savivaldybėse bendruomeninių socialinių paslaugų neigaliam vaikui ir jo šeimai infrastruktūrą regionuose	Perėjimo nuo institucinės globos prie šeimoje ir bendruomenėje teikiamų paslaugų veiksmų planas (2.6 priemonė)	314,5 VB	SADM, Valstybės vaiko teisių apsaugos ir įvaikinimo tarnyba prie SADM, savivaldybės, NVO, socialinės globos įstaigos	<i>Bendra ataskaita pateikta prie priemonės 1.2.5</i> Socialinės globos įstaigos, kurių savininko teises ir pareigas 2017 m. įsigijo patalpas grupinio gyvenimo namams steigti, jose 2017 m. pradėjo veikti 2 grupinio gyvenimo namai, kuriuose apsigyveno 10 vaikų su negalia, 2018 m. pradės veikti dar 4 grupinio gyvenimo namai, kuriuose apsigyvens 26 vaikai su negalia.
	4.3.4	Kurti ir plėtoti savivaldybėse bendruomenines paslaugas neigaliems suaugusiems ir jų šeimoms (apsaugotas būstas, socialinė rehabilitacija, asmeninio asistento, savarankiško gyvenimo namų, laikino atokvėpio ir kitos paslaugos) sumažinant neigaliųjų, patenkančių į institucinę globą, skaičių	Perėjimo nuo institucinės globos prie šeimoje ir bendruomenėje teikiamų paslaugų veiksmų planas (2.6 priemonė)	1170,5 VB	SADM, Valstybės vaiko teisių apsaugos ir įvaikinimo tarnyba prie SADM, savivaldybės, NVO, socialinės globos įstaigos	<i>Bendra ataskaita pateikta prie priemonės 1.2.5</i> Socialinės globos įstaigos, kurių savininko teises ir pareigas 2017 m. įsigijo patalpas grupinio gyvenimo namams steigti, jose 2017 m. pradėjo veikti 9 grupinio gyvenimo namai, kuriuose apsigyveno 62 suaugę asmenys su negalia, 2018 m. pradės veikti dar 9 grupinio gyvenimo namai, kuriuose apsigyvens 88 suaugę asmenys su negalia.

Vyresnio a. asmenys	4.3.5	Modernizuoti ir plėsti socialinės globos namus senyvo amžiaus asmenims savivaldybėse. Priemonė įgyvendinama regionų projektų planavimo būdu	Socialinių paslaugų įstaigų infrastruktūros modernizavimo ir plėtros veiksmų planas, patvirtintas SADM 2015-04-02 įsakymu Nr. A1-175	426,6 ES 18,6 VB	SADM, savivaldybės, NVO	(kartu su priemone 4.4.4). Priemonė finansuojama pagal 2014-2020 m. ESFI veiksmų programos priemonę „Socialinių paslaugų infrastruktūros plėtra“. Priemonės tikslas – gerinti socialinių paslaugų prieinamumą bendruomenėje, mažinti regioninius skirtumus, plėtojant socialinių paslaugų infrastruktūrą bendruomenėje senyvo amžiaus asmenims, socialiai pažeidžiamoms asmenų grupėms (asmenims su negalia (išskyrus turinčius proto ar (ir) psichikos negalią), socialinės rizikos asmenims) ir jų šeimoms. Per 2017 m. pasirašytos 43 projektų finansavimo sutartys ir projektams paskirstyta 11 474 tūkst. eurų ES fondų lėšų ir beveik 342 tūkst. eurų Valstybės biudžeto lėšų. 42 projektai įgyvendinami, 1 projektas jau baigtas įgyvendinti.
Visos tikslinės grupės	4.3.6	Diegti naujus ir plėtoti efektyvius sveikatos priežiūros paslaugų teikimo ir infrastruktūros modelius – gerinti viešųjų sveikatos paslaugų prieinamumą ir kokybę	TVP „Sveikata visiems“, 3.2.1 priemonė, Sveikatos netolygumų mažinimo VP, Sveiko senėjimo užtikrinimo VP		SAM	Įgyvendinant projektą „Greitosios medicinos pagalbos ir pacientų transportavimo paslaugų prieinamumo pagerinimas sveikatos netolygumais pasižyminčiuose Lietuvos rajonuose“ buvo nupirkti ir perduoti sveikatos priežiūros įstaigoms 72 vnt. GMP (A, B ir C tipo) automobilių. Taip pat projektui buvo skirtas papildomas finansavimas ir papildomai nupirkti 22 vnt. B tipo GMP automobilių. Papildomų GMP automobilių pristatymas numatytas 2018 m. Ataskaitiniu laikotarpiu įvertinti projektiniai pasiūlymai, skirtas finansavimas, sudarytos finansavimo sutartys ir pradėti įgyvendinti 39 projektai, kurių bendra vertė 52,7 mln. eurų. Įgyvendinami projektai pagal priemones „Tuberkuliozės profilaktikos, diagnostikos ir gydymo paslaugų kokybės ir prieinamumo gerinimas“, „Vaikų sveikatos priežiūros paslaugų infrastruktūros tobulinimas“, „Galvos smegenų kraujotakos ligų diagnostikos ir gydymo paslaugų kokybės ir prieinamumo gerinimas“, „Sveikatos priežiūros paslaugų prieinamumo gerinimas neįgaliesiems“, „Onkologinių ligų prevencijos, ankstyvos diagnostikos ir gydymo paslaugų infrastruktūros tobulinimas“.
	4.4	Didinti socialinių paslaugų prieinamumą socialiai pažeidžiamų grupių asmenims ir gerinti socialinio darbo su jais kokybę	NPP		-	

Šeima / darbingo amžiaus asmenys	4.4.1	Plėtoti integralios pagalbos (socialinės globos ir slaugos) į namus paslaugas	Integralios pagalbos plėtos veiksmų planas, patvirtintas Lietuvos Respublikos socialinės apsaugos ir darbo ministro 2015 m. liepos 14 d. įsakymu Nr. A1-435 „Dėl Integralios pagalbos plėtos veiksmų plano patvirtinimo“	4897,6 ES, VB	SADM, savivaldybės	<p>Priemonė finansuojama pagal 2014-2020 m. veiksmų programos priemonę „Integrali pagalba į namus“. Priemonės tikslas – sukurti ir plėtoti kokybišką integralią pagalbą (socialinės globos ir slaugos) namuose neįgaliems vaikams, darbingo amžiaus neįgaliesiems asmenims, senyvo amžiaus asmenims ir konsultacinę pagalbą šeimos nariams, prižiūrintiems neįgalius vaikus, darbingo amžiaus neįgaliesiems asmenims, senyvo amžiaus asmenims. Pagal priemonę finansuojamos veiklos: 1. integralios pagalbos (socialinės globos ir slaugos) namuose teikimas bei konsultavimo paslaugų (pagalbos prižiūrint patiemis) teikimas šeimos nariams, prižiūrintiems vaikus su negalia, neįgalius darbingo amžiaus asmenis ar senyvo amžiaus asmenis; 2. mobiliųjų komandų darbuotojų ir savanorių mokymai.</p> <p>Pagal pasirašytas sutartis vykdomas 61 projektas. Paslaugų gavėjų skaičius sudaro 2 498 asmenys.</p>
	4.4.2	Didinti socialinės reabilitacijos ir reintegracijos į darbo rinką ir visuomenę paslaugų prieinamumą asmenims, sergantiems priklausomybės ligomis dėl psichoaktyvių medžiagų vartojimo	Lietuvos Respublikos Vyriausybės 2016 m. lapkričio 16 d. nutarimas Nr. 1138 „Dėl Lietuvos Respublikos Vyriausybės 2015 m. vasario 25 d. nutarimo Nr. 217 „Dėl Lietuvos Respublikos Narkotikų, tabako ir alkoholio prevencijos tarpinstitucinio veiklos plano patvirtinimo“ pakeitimo“	1305,3 ES, VB	SADM, Narkotikų, tabako ir alkoholio kontrolės departamentas (toliau – NTAKD)	<p>Priemonė finansuojama pagal 2014-2020 m. veiksmų programos priemonę „Asmenų, priklausomų nuo psichoaktyviųjų medžiagų, socialinė integracija“. Remiamos veiklos: priklausomų asmenų psichologinė ir socialinė reabilitacija, teikiant trumpalaikės socialinės globos paslaugas, kaip tai nustatyta Socialinių paslaugų katalogo 17.2 papunktyje; bendrųjų įgūdžių ugdymas; profesinis mokymas, jei jis orientuotas į vietas darbo rinkos poreikius ir galimybes ir būtinas siekiant padėti įdarbinti tikslinės grupės asmenis; tarpininkavimas įdarbinant.</p> <p>Pagal priemonę įgyvendinamas 1 projektas – 2016 m. sausio 13 d. sudaryta dvišalė projekto „Asmenų, priklausomų nuo psichoaktyviųjų medžiagų, socialinė integracija“ sutartis tarp Europos socialinio fondo agentūros ir Narkotikų, tabako ir alkoholio kontrolės departamento.</p> <p>2018 m. sausio 1 d. Projekto duomenimis (laikotarpiu nuo 2015 gruodžio mėn. 1 d. iki 2017 metų gruodžio mėn. 31 d.) 702 asmenys, priklausomi nuo psichoaktyviųjų medžiagų, gavo socialinės psichologinės reabilitacijos paslaugas. Iš jų 78 proc. (546) vyrų ir 22 proc. (156) moterų, iš jų 167 asmenys jau sėkmingai integravosi į visuomenę, t. y. įsidarbino, toliau mokosi arba pradėjo</p>

					<p>ieškotis darbo.</p> <p>Asmenų, priklausomų nuo psichoaktyviųjų medžiagų, kuriems suteiktos socialinės, psichologinės reabilitacijos paslaugos, skaičius 2017 m. – 373 asmenys, iš jų 78 asmenys jau sėkmingai integravosi į visuomenę, t. y. įsidarbino, toliau mokosi arba pradėjo ieškotis darbo.</p> <p>Viešinant Projektą 2017 m. lapkričio 14 d. organizuotas renginys „Patirtys ir iššūkiai“, kuriame dalyvavo 92 specialistai, o pranešimus priklausomybių bei su ja susijusių gretutinių ligų bei psichologinės socialinės reabilitacijos paslaugų teikimo temomis skaitė Vilniaus universiteto, Pravieniškių pataisos namų, Respublikinio priklausomybės ligų centro ir socialinės psichologinės reabilitacijos paslaugas asmenims, priklausomiems nuo psichoaktyviųjų medžiagų vartojimo, teikiantys specialistai.</p> <p>Sukurtas video klipas apie socialinės psichologinės reabilitacijos įstaigas, siekiant ne tik viešinti vykdomo Projekto veiklas, bet ir informuoti visuomenę apie galimybes gauti pagalbą.</p>
4.4.3	Teikti socialinę pagalbą asmenims, nukentėjusiems ir galėjusiems nukentėti nuo prekybos žmonėmis	Viešojo saugumo plėtros 2015–2025 metų programos įgyvendinimo tarpinstitucinis veiklos planas, patvirtintas Lietuvos Respublikos Vyriausybės 2016 m. balandžio 13 d. nutarimu Nr. 370 „Dėl Viešojo saugumo plėtros 2015–2025 metų programos įgyvendinimo tarpinstitucinio veiklos plano patvirtinimo“, 2.3.3 priemonė		SADM	<p>Priemonė vykdoma įgyvendinant Viešojo saugumo plėtros 2015-2025 metų programos įgyvendinimo tarpinstitucinio veiklos plano 2.3.3 priemonę.</p> <p>Šiuo tikslu 2017 m., vadovaujantis Projektu, skirtu asmenims, nukentėjusiems ir galėjusiems nukentėti nuo prekybos žmonėmis, teikti, atrankos konkurso organizavimo 2016-2018 m. nuostatais (SADM 2016-01-22 įsakymas Nr. A1-38), pratęstas finansavimas 2016 m. konkurso būdu atrinktiems 5 NVO projektams, skirtiems socialinei pagalbai asmenims, nukentėjusiems ir galėjusiems nukentėti nuo prekybos žmonėmis, teikti (Dingusių žmonių šeimų paramos centrui, Klaipėdos socialinės ir psichologinės pagalbos centrui, Lietuvos Caritas, Vilniaus arkivyskupijos CARITAS, Asociacija Vyrų krizių centrui) (toliau – Projektai).</p> <p>Projektams įgyvendinti 2017 m. skirta 115 tūkst. eurų.</p> <p>SPPD ataskaitų duomenimis 2017 m. panaudotos visos projektams įgyvendinti pervestos lėšos (115 tūkst. eurų).</p> <p>Per 2017 m. socialinė pagalba suteikta 219 asmenų, nukentėjusių ir galėjusių nukentėti nuo prekybos žmonėmis.</p>

	4.4.4	Plėtoti nestacionarių socialinių paslaugų įstaigų infrastruktūrą socialinės rizikos asmenims. Priemonė įgyvendinama regionų projektų planavimo būdu	Socialinių paslaugų įstaigų infrastruktūros modernizavimo ir plėtros veiksmų planas, patvirtintas 2015-04-02 įsakymu Nr. A1-175		SADM, savivaldybės, NVO	<i>Ataskaita (ir lėšų panaudojimas) pateikta prie priemonės 4.3.5, ir apima abi šias priemones (4.3.5 ir 4.4.4)</i>
Visos tikslinės grupės	4.4.5	Diegti socialinių paslaugų kokybės valdymo (EQUASS) sistemą socialinių paslaugų įstaigose	NPP	116,4 ES	SADM, viešoji įstaiga Valakupių reabilitacijos centras	<p>Priemonė finansuojama pagal 2014-2020 m. ESFI veiksmų programos priemonę „Socialinių paslaugų sistemos stiprinimas“. Priemonei įgyvendinti 5 metų laikotarpiui numatyta skirti 1,5 mln. eurų.</p> <p>2017 m. I ketv. vyko Valakupių reabilitacijos centro parengtos ir pateiktos ESFA paraiškos vertinimas, priimtas SADM sprendimas dėl finansavimo projektui skyrimo, pasirašyta projekto sutartis. Planuojama, kad 120 socialines paslaugas teikiančios įstaigos, dalyvaus socialinių paslaugų kokybės valdymo („EQUASS Assurance) sistemos diegimo projekte. 2017 m.:</p> <ul style="list-style-type: none"> - projekte buvo atrinktos 20 pilotinių socialinių paslaugų įstaigų, su kuriomis pasirašytos dalyvavimo projekte sutartys, ir kuriose pradėtos EQUASS diegimo veiklos. - atrinkti EQUASS konsultantai, įvykdyti konsultantų mokymai pagal Europos reabilitacijos platformos patvirtintą EQUASS konsultantų mokymo programą. Konsultantai gavo EQUASS išduotus 3 metų sertifikatus ir įgijo teisę konsultuoti socialinių paslaugų teikėjus visoje Europoje. - 2017 m. gegužės 29–30 d. vyko konferencija "Socialinių paslaugų kokybės gerinimas, taikant EQUASS kokybės sistemą". - 2017 m. rugsėjo mėn. vyko Įstaigų EQUASS koordinatorių mokymai, kuriuose dalyvavo 20 įstaigų atstovų, paskirtų koordinuoti EQUASS diegimą įstaigoje. - Vyksta 20 pilotinių įstaigų EQUASS diegimo veiklos: įvadiniai EQUASS mokymai, dokumentų, rezultatų ir praktikos atitikimo EQUASS reikalavimams įvertinimas, rekomendacijų rengimas, EQUASS diegimo planų rengimas ir įgyvendinimas. <p>2016 m. lapkričio 16d. Socialinės apsaugos ir darbo ministerijos Europos Sąjungos struktūrinės paramos departamento Struktūrinės paramos politikos skyriui pateiktas projektinis pasiūlymas vykdyti "Socialinių paslaugų kokybės gerinimas, taikant EQUASS kokybės</p>

					<p>sistema” iš 2014–2020 metų ES fondų investicijų veiksmų programos 8 prioriteto “Socialinės įtraukties didinimas ir kova su skurdu” įgyvendinimo priemonę Nr. 08.4.1-ESFA-V-421 “Socialinių paslaugų sistemos stiprinimas”. Priemonė finansuojama pagal 2014-2020 m. ESFI veiksmų programos priemonę „Socialinių paslaugų sistemos stiprinimas“. Priemonei įgyvendinti 5 metų laikotarpiui numatyta skirti 1,5 mln. eurų. Priemonei įgyvendinti lėšos planuotos nuo 2017 metų. 2016 m. atlikti darbai: patvirtintas 2014–2020 m. ESFI veiksmų programos priemonės įgyvendinimo planas, patvirtintas Projektų finansavimo sąlygų aprašas, atliktas valstybės projektų planavimas ir patvirtintas valstybės projektų sąrašas, parengta ir ESFA vertinti pateikta pareiškėjo Valakupių profesinės rehabilitacijos centro paraiška. Planuojama finansavimą skirti ir projekto sutartį pasirašyti 2017 m. vasario mėn.</p> <p>Projekto „Socialinių paslaugų kokybės gerinimas, taikant EQUASS kokybės sistemą“ 2017-03-02 d. sutarties Nr. 08.4.1-ESFA-V-421-01-0001 pažangos ataskaita</p> <p>2017 m. I ketv. vyko Valakupių rehabilitacijos centro parengtos ir pateiktos ESFA paraiškos vertinimas, priimtas SADM sprendimas dėl finansavimo projektui skyrimo, 2017 m. kovo 2 d. pasirašyta dvišalė sutartis. Įgyvendinamas 1 projektas, kurio biudžetą sudaro 1500 mln. eurų. Projekto sutartyje planuojama, kad 120 socialines paslaugas teikiančios įstaigos, dalyvaus socialinių paslaugų kokybės valdymo („EQUASS Assurance) sistemos diegimo projekte.</p> <p>Per 2017 m. II ketvirtį projekte:</p> <ul style="list-style-type: none"> - buvo parengtas konsultantų atrankos aprašas, remiantis kuriuo atlikta konsultantų atranka. Į atranką pakviesti 9 asmenys, joje dalyvavo ir buvo atrinkti 7 asmenys, kurie ir dalyvavo EQUASS konsultantų mokymuose. Mokymai vyko pagal Europos rehabilitacijos platformos patvirtintą EQUASS konsultantų mokymo programą. Mokymų trukmė – 5 dienos po 8 val., viso 40 val. Konsultantai, baigę mokymus gavo EQUASS išduotus sertifikatus ir įgijo teisę konsultuoti socialinių paslaugų teikėjus visoje Europoje. Sertifikatas galioja 3 m.; - atrinkti EQUASS konsultantai, įvyko vieni 5 d. trukmės
--	--	--	--	--	--

					<p>EQUASS konsultantų mokymai (iš planuotų sutartyje 15 asmenų, mokymuose sudalyvavo 7);</p> <ul style="list-style-type: none"> - 2017 m. gegužės 29–30 d. vyko konferencija „Socialinių paslaugų kokybės gerinimas, taikant EQUASS kokybės sistemą“. Pirmoji diena buvo skirta visoms suinteresuotoms šalims, kurios metu buvo atskleista valstybės vykdoma politika socialinių paslaugų kokybės atžvilgiu, antroji diena – socialinių paslaugų teikėjams, kurios metu buvo atskleista įstaigų pokyčių tema. Kiekvieną konferencijos dieną dalyvavo po 100 žmonių, atstovaujančių skirtingoms socialinių paslaugų įstaigoms iš įvairių Lietuvos miestų; - Valakupių reabilitacijos centro interneto svetainėje www.reabilitacija.lt ir socialiniame tinkle (Facebook) patalpinta informacija apie pradėtą įgyvendinti projektą, skelbimas apie konferenciją ir vykusius renginius. <p>Per 2017 m. III ketvirtį projekte:</p> <ul style="list-style-type: none"> - vyko socialinių paslaugų įstaigų atranka dalyvauti projekte ir paruošiamieji diegimo proceso darbai 20-iai pilotinių įstaigų; - parengta socialinių paslaugų įstaigų atrankos tvarka su priedais (įstaigų paraiška ir kt.), kuri buvo derinama su visomis suinteresuotomis šalimis; - parengtas socialinių paslaugų įstaigų atrankos komisijos darbo reglamentas. Vyko pasiruošimas atrankos procesui bei paskelbtas viešas kvietimas dalyvauti projekte. Po paskelbto kvietimo teikti paraiškas, gautos 36 paraiškos. Sudaryta įstaigų pateiktų paraiškų vertinimo komisija, kuri rinkosi į posėdžius, vertino paraiškas ir atrinko 20 pilotiniame diegime dalyvausiančių Įstaigų, su kuriomis pasirašytos dalyvavimo projekte sutartys; - atlikti parengiamieji darbai konsultavimo paslaugoms teikti, parengtas projekto konsultavimo paslaugų teikimo ir organizavimo įstaigoms, diegiančioms EQUASS kokybės sistemą, tvarkos aprašas, sukurta ir išversta bei adaptuota diegimui reikalinga dokumentacija ir konsultantų pareigybės nuostatai bei darbo sutartys. Konsultantai pradės savo darbą spalio mėn.; - 2017 m. rugsėjo mėn. 11–13 d. d. vyko Įstaigų EQUASS koordinatorių mokymai, kuriuose dalyvavo 20 įstaigų atstovų, paskirtų koordinuoti EQUASS diegimą Įstaigoje. Atlikti parengiamieji darbai atrinktų Įstaigų vadovų
--	--	--	--	--	---

					<p>mokymams, kurie vyks spalio mėn.;</p> <ul style="list-style-type: none"> - vyko komunikacija VŠĮ Valakupių reabilitacijos centro interneto svetainėje www.reabilitacija.lt ir socialiniame tinkle (Facebook). Buvo patalpinta informacija apie pradėtą įgyvendinti projektą, skelbimas apie atranką, atrinktas pilotines įstaigas, vykusią konferenciją ir kitus renginius. <p>Per 2017 m. IV ketvirtį projekte:</p> <ul style="list-style-type: none"> - prasidėjo 20 pilotinių įstaigų EQUASS diegimo veiklos. 2017 m. spalio mėn. buvo organizuoti susitikimai su konsultantais, pristatyta konsultavimo paslaugų teikimo tvarka ir planas, paskirstytos atranką praėjusios organizacijos. Konsultantai suplanavo ir pravedė 20 įstaigų įvadinius EQUASS mokymus jiems paskirtos įstaigos darbuotojams bei teikė konsultacijas atliekant dokumentų, rezultatų ir praktikos atitikimo EQUASS reikalavimams įvertinimą. Įstaigos atliko įvertinimą (savianalizę) ir siuntė užpildytus klausimynus, konsultantai atlikinėjo klausimynų analizę, rengė diegimo rekomendacijas. Remiantis rekomendacijomis ir padedant konsultantui, organizacijos parengs EQUASS diegimo planą. 2017 m. lapkričio–gruodžio mėn. pilotiniame diegime dalyvaujančios įstaigos įgyvendino kokybės gerinimo darbus, vadovaudamosi diegimo rekomendacijomis ir planu bei padedant konsultantams. Diegimo veiklos suplanuotos iki 2018m. gruodžio mėn. - Spalio 18–19 d. įvyko pirmi 16 val. mokymai, kuriuose dalyvavo 20 pilotinių įstaigų vadovų. Mokymai vyko pagal iš anksto su lektore suderintą Vadovų mokymo programą. - Buvo tęsiamas projekto vykdymo įvertinimas, EQUASS diegimo procesą pradėjus 20 pirmų organizacijų. Pagal iš anksto suderintus klausimynus buvo atlikti Vadovų mokymų įvertinimas bei analizės, vadovų mokymų įvertinimas yra 4,77 (skalėje nuo 1–5). Ekspertas taip pat atliko paruošiamuosius darbus įstaigų savianalizės etapui įvertinti, parengė klausimyną įstaigoms ir struktūruotą interviu konsultantams, paskyrė interviu laikus. Klausimynas įstaigoms bus pateiktas sausio mėn. Galutinė EQUASS diegimo priemonių įgyvendinimo stebėsenos ir įvertinimo ataskaita bus pateikta 2019 m. I ketv. - Vyko komunikacija VŠĮ Valakupių reabilitacijos centro
--	--	--	--	--	--

						interneto svetainėje www.reabilitacija.lt ir socialiniame tinkle (Facebook). Buvo patalpinta informacija apie vykčius mokymus, projekto eigą.
	4.5	Tobulinti viešąsias paslaugas teikiančių specialistų kvalifikaciją	NPP		-	
	4.5.1	Organizuoti įvairių sričių specialistų, dirbančių vaiko gerovės srityje, mokymus	Vaiko gerovės 2016–2018 m. veiksmų planas	18000 VB	SADM, Valstybės vaiko teisių apsaugos ir įvaikinimo tarnyba prie SADM,	<p>Igyvendinant Vaiko gerovės 2016-2018 metų veiksmų plano 3.1. priemonę „Organizuoti įvairių sričių specialistų dirbančių vaiko gerovės srityje mokymus“ Valstybės vaiko teisių apsaugos ir įvaikinimo tarnyba prie Socialinės apsaugos ir darbo ministerijos organizuoja mokymus savivaldybių administracijose dirbantiems vaiko teisių apsaugos, vaikų globos institucijų ir atestuoties GIMK specialistams bei kitų sričių specialistams. mokymai vyko šiomis temomis:</p> <ol style="list-style-type: none"> 1. Lietuvos Respublikos administracinių nusižengimų kodekso naujovės, įsigaliojusios nuo 2017 m. sausio 1 d.; 2. Kaip bendrauti, rasti ir palaikyti ryšį su institucijoje globojamu vaiku; 3. Tarptautiniai tarpinstituciniai mokymai "Dingusių vaikų atvejų analizė, tyrimas, prevencija", organizuoti kartu su Dingusių žmonių šeimų paramos centru; 4. kartu su Kalėjų departamentu prie Lietuvos Respublikos teisingumo ministerijos organizuoti mokymai „Seksualinis smurtas prieš vaikus bei darbas su nepilnamečiais smurtautojais“; 5. Vaiko teisių ir teisėtų interesų atstovavimas nacionalinėje ir tarptautinėje teisėje; 6. Psichikos sveikatos sutrikimai ir jų etiopatogenezė, vaiko gerovės srityje dirbančių specialistų bendradarbiavimo ir psichologinio atsparumo stiprinimo svarba; 7. Mokymai smurto prieš vaikus artimoje aplinkoje prevencijos, pagalbos (remiantis komandinio darbo principais) bei kontrolės klausimais; 8. Nuotolinė vaizdo konferencija „Bendruomeninių paslaugų, susijusių su vaikų, netekusių tėvų globos, globa ir įvaikinimu, plėtra ir tobulinimas“; 9. Kaip bendradarbiauti, siekiant bendro tikslo. <p>2017 m. mokymuose dalyvavo 690 įvairių sričių specialistų.</p>

	4.5.2	Tobulinti mokytojų, bendrąsias ir dalykines kompetencijas	Švietimo ir mokslo ministro 2014 m. rugsėjo 5 d. įsakymo Nr. V-808 „Dėl Bendrojo ugdymo mokyklų, vykdančių pradinio ir pagrindinio ugdymo programas, stiprinimo ir inkluzinio ugdymo plėtros 2014–2016 metų veiksmų plano patvirtinimo“ 2.2 priemonė	-	ŠMM	Pradėtas įgyvendinti Ugdymo plėtotos centro projektas „Formaliojo ir neformaliojo mokymo paslaugų įvairioms besimokančiųjų grupėms teikimas“: Ugdymo plėtotos centras atlieka mokytojų kvalifikacijos tobulinimo programų, skirtų tobulinti mokytojų bendrąsias kompetencijas parengimo paruošiamuosius darbus. Numatomos mokymų programų temos: „Bendrojo ugdymo mokytojų bendravimo ir bendradarbiavimo kompetencijos tobulinimas“, „Komunikacinės ir informacijos valdymo kompetencijos tobulinimas“, „Bendrakultūrinės ir pilietinės visuomenės kūrimo kompetencijos tobulinimas“, „Organizacijos tobulinimas bei pokyčių valdymas mokykloje“, „Reflektavimo ir mokymosi mokyti kompetencijos tobulinimas“ ir „Bendrojo ugdymo mokyklose dirbančių mokytojų tiriamoji veikla“.
	4.6	Optimizuoti ir modernizuoti kultūros įstaigų (kultūros centrų, muziejų, bibliotekų ir kitų) fizinę ir informacinę infrastruktūrą ir valdymą, taip didinti paslaugų prieinamumą ir skatinti visuomenės dalyvavimą kultūros procesuose	NPP		-	
Neįgalieji	4.6.1	Gerinant informacijos prieinamumą leisti leidinius, skirtus regėjimo negalia turintiems žmonėms	-	40,64 VB	KM	Kultūros ministerijai pavaldi įstaiga Lietuvos aklųjų biblioteka 2017 m. organizavo ir vykdė regėjimo negalia turintiems žmonėms skirtų leidinių leidybą – iš viso išleisti 509 leidiniai (pavadinimų skaičius), skirti asmenims, negalintiems skaityti įprasto spausdinto teksto. Iš jų: 28 leidiniai Brailio raštu, 5 leidiniai DAISY formatu bei 476 nauji garsiniai leidiniai. Taip pat išleisti 6 naujų pavadinimų tiksliniai leidiniai, skirti senjorams, negalintiems skaityti įprasto spausdinto teksto. Šie leidiniai viešinti senelių globos namuose.
Visos tikslinės grupės	4.6.2	Modernizuoti kultūros infrastruktūrą	2014–2020 metų nacionalinės pažangos programos horizontaliojo prioriteto „Kultūra“ tarpinstitucinis veiklos planas, patvirtintas Lietuvos Respublikos Vyriausybės 2014 m. kovo 19 d. nutarimu Nr. 269 „Dėl 2014–2020 metų nacionalinės pažangos programos	2716,73 ES, VB (BF)	KM	2017 m. į 2014–2020 m. ES fondų investicijų veiksmų programos lėšomis finansuotųjų valstybės projektų sąrašus įtraukta modernizuotųjų valstybės kultūros infrastruktūros objektų projektų už 59 proc. jų įgyvendinimui numatytų lėšų. Iš viso 2017 m. finansavimas skirtas 9 valstybės kultūros infrastruktūros objektų projektams. Užbaigtų objektų 2017 m. nebuvo.

			horizontaliojo prioriteto „Kultūra“ tarpinstitucinio veiklos plano patvirtinimo“			
Romai	4.7	Plėtoti sociokultūrinės paslaugas, mažinančias socialinę atskirtį bendruomenėse (ypač daug dėmesio skirti romų bendruomenei)	-		-	
	4.7.1	Įgyvendinti Romų integracijos į Lietuvos visuomenę 2015–2020 metų veiksmų plano priemonės, skatinančias integraciją į švietimo sistemą, moterų įgalinimą, tarpkultūrinį dialogą ir didinančias sveikatos paslaugų, būsto prieinamumą	Romų integracijos į Lietuvos visuomenę 2015–2020 metų veiksmų planas, patvirtintas Lietuvos Respublikos kultūros ministro 2015 m. sausio 29 d. įsakymu Nr. ĮV-48 „Dėl Romų integracijos į Lietuvos visuomenę 2015–2020 metų veiksmų plano patvirtinimo“	TMD: 76,03 VB 35 ES ŠMM: 10,8 VB	Tautinių mažumų departamentas prie LRV, ŠMM, SAM, savivaldybės, Ugdymo plėtotės centras, Specialiosios pedagogikos ir psichologijos centras, Romų visuomenės centras	Tautinių mažumų departamentas prie LRV: Neformalus ugdymas. Tautinių mažumų departamentas prie LRV Vilniuje finansuoja integracijos ir socializacijos užsiėmimus ikimokyklinių ir priešmokyklinių grupių vaikams; integracijos ir socializacijos užsiėmimus mokyklinio amžiaus vaikams; būrelius: romų muzikos ir dainavimo būrelis; romų tautinių šokių būrelis, meno terapijos ir dailės būrelis; romų vaikų pilietiškumo ir bendruomeninių gebėjimų ugdymo užsiėmimus (išvykos į muziejus, teatrus; supažindinimas su valstybinėmis šventėmis, su valstybinių ir nevyriausybinių institucijų veikla, vasaros stovykla); kompiuterinio raštingumo pamokėles. Užsiėmimai vyksta Romų visuomenės centre. Suaugusiems organizuojami valstybinės kalbos kursas Tarpkultūrinis tarpininkavimas. Tarpkultūrinių tarpininkų paslaugos teikiamos Vilniuje (3 tarpkultūriniai tarpininkai), Eišiškėse, Šalčininkų rajone (1 tarpininkas), Panevėžyje (1 tarpininkas), Jonavoje (1 tarpininkas), ir Kybartuose (1 tarpininkas). Tarpininkų veikla finansuojama iš valstybės biudžeto ir projekto „Vietinės romų platformos- kelias link bendradarbiavimo su savivaldybėmis“ lėšų. Moterų įgalinimas. 2017 metais priemonės, skirtos romų moterims, buvo įtrauktos į projektą „Romų platforma – kelias link bendradarbiavimo su savivaldybėmis“, kurį įgyvendina Tautinių mažumų departamentas prie LRV. 2017 metais, įgyvendinat šį projektą, buvo atliktas tyrimas „Ankstyvos santuokos Lietuvos romų bendruomenėje: situacijos analizė, išvados ir rekomendacijos“. Tyrime

					<p>buvo siekiama išanalizuoti tarptautinės teisės ir Lietuvos Respublikos teisės aktus, reglamentuojančius santuokos institutą. Didžiausias dėmesys buvo skiriamas išsamiau panagrinėti ankstyvų santuokų sampratą romų bendruomenėje, suprasti, koks bendruomenės narių požiūris, kokios pagrindinės sudarymo priežastys ir pasekmės. Įgyvendinant tyrime pateiktas rekomendacijas, 2017 m. Aukštaitijos regiono romų jaunimui buvo organizuoti mokymai apie lytiškumą ir ankstyvųjų santuokų prevenciją, kuriuose dalyvavo 30 vaikinių ir merginų.</p> <p>Kultūros rėmimas. Tautinių mažumų departamentas prie LRV kasmet remia tradicinius romų renginius, puoselėjančius romų kalbą, papročius, istoriją ir supažindinančius visuomenę su savita romų bendruomenės kultūra. Kasmet vyksta Romų dienos šventės, romų holokausto minėjimai, romų kalbos dienos skirti renginiai. 2017 m. buvo finansuoti trys projektai: „Pasaulinė Romų diena“ (Asociacija „Lietuvos romų bendruomenė“, 6000 eurų); „Žinau kas esu“ (Romų integracijos centras, 1200 eurų); „Istorinės prielaidos ir šiuolaikinės raiškos formos romų integracijoje ir tapatumo puoselėjime tęstinis projektas“ (Panevėžio vaikų dienos užimtumo centras, 2900 eurų). Iš viso buvo skirta 10100 eurų.</p> <p>Tolerancijos skatinimas. Romų holokaustas. Įgyvendinant Europos Tarybos kampaniją „Dostą“ buvo išleistas 2018 m. kalendorius su romų vaikų piešiniais bei trumpa romų istorija; taip pat informacinis leidinys anglų kalbą apie romų tautinės mažumos padėtį.</p> <p>Tautinių mažumų departamentas prie LRV kartu su Lenkijos institutu 2017 m. išleido knygą „Esu Karolis“. Tai knyga pasakojanti apie romų gyvenimą Auschwitz-Birkenau nacių koncentracijos stovykloje mažo berniuko akimis. Tai vaiko, labiausiai norėjusio išgyventi karą, istorija. Knyga bus nemokamai platinama mokyklose visoje Lietuvoje.</p> <p>Tradiciskai buvo minima rugpjūčio 2 d. Panerių memoriale.</p> <p>Švietimas:</p> <p>1. Organizuotas 28 ak. val. mokymų ciklas pedagogams, skirtas tobulinti kompetencijas, reikalingas įtraukiamam ugdymui organizuoti, kuriame dalyvavo 9 mokyklų</p>
--	--	--	--	--	--

						<p>komandos (administracijos atstovas, pagalbos mokiniui specialistas, mokytojas). Dalyviai mokėsi, keitėsi informacija, planavo ir įgyvendino pokyčius savo mokyklose;</p> <p>2. Vykdytas mokyklos bendruomenės ilgalaikis konsultavimas (Eišiškių Stanislovo Rapolionio gimnazija) formuojant pozityvias nuostatas į romų ugdymą (vaikus, tėvus, kitus bendruomenės narius);</p> <p>3. Organizuota konferencija dalyvaujant tarptautiniam ekspertui romų integracijos klausimais iš Lenkijos;</p> <p>4. Organizuoti renginiai mokiniams ir mokytojams lygių galimybių ir nediskriminavimo klausimais: 3 edukaciniai užsiėmimai mokiniams ir mokytojams; seminaras „Tarpkultūrinis mokymasis ir socialinė įtrauktis“, neformalus mokinių integracijos renginys „Kultūrų ratas“.</p> <p>SAM: Pagal veiksmų programos 08.4.2-ESFA-V-622 Vaikų ligų, traumų ir nelaimingų atsitikimų profilaktika, sveikatos priežiūros paslaugų vaikams prieinamumo ir kokybės gerinimas parengtas projektas „Tikslinės grupės vaikų skiepijimo apimčių įvertinimas, specialistų ir visuomenės sveikatos raštingumo didinimas užkrečiamųjų ligų profilaktikos tema“ 2018-2020 m.</p> <p>Užimtumo skatinimas: 458 asmenims suteiktos konsultavimo paslaugos, siekiant padidinti romų motyvaciją įsidarbinti ar mokytis, patarti dėl darbo pakeitimo, padėti jiems pasirinkti profesiją ar planuoti karjerą, atsižvelgiant į asmenines savybes ir darbo rinkos poreikius.</p> <p>458 asmenims suteiktos informavimo paslaugos, siekiant padėti romams susirasti darbą ar įgyti paklausią darbo rinkoje kvalifikaciją ar kompetencijas, reikalingas įsidarbinti.</p> <p>105 asmenims suteiktas užimtumas, iš jų 19 įgyvendinant ADRP.</p>
	4.8	Skatinti įvairių visuomenės grupių aktyvumą, sprendžiant socialines problemas	-		-	

Visos tikslinės grupės	4.8.1	Remti mažąsias iniciatyvas – nedidelės apimties, stiprinti NVO sektorių, remiant projektus, skirtus NVO instituciniam stiprinimui	NPP Nevyriausybinių organizacijų ir bendruomeninės veiklos stiprinimo 2017-2019 metų veiksmų planas, patvirtintas Lietuvos socialinės apsaugos ir darbo ministro 2017 m. vasario 28 d. įsakymu Nr. A1-99 „Dėl Nevvyriausybinių organizacijų ir bendruomeninės veiklos stiprinimo 2017-2019 metų veiksmų plano patvirtinimo“.	3 738 VB	SADM	Vadovaujantis Nevvyriausybines organizacijas vienijančių asociacijų institucinio stiprinimo projektų finansavimo 2017 metais atrankos konkurso nuostatų (toliau – Nuostatai), patvirtintų Lietuvos Respublikos socialinės apsaugos ir darbo ministro 2017 m. gegužės 4 d. įsakymu Nr. A1-213 „Dėl Nevvyriausybines organizacijas vienijančių asociacijų institucinio stiprinimo projektų finansavimo 2017 metais atrankos konkurso organizavimo nuostatų patvirtinimo ir Projektų vertinimo komisijos sudarymo“, konkurso būdu buvo finansuotos 18 nevyriausybinių organizacijų. Per 2017 m. 16 projektų vykdytojų įgyvendino 1 326 veiklas (priemones), o surengtose institucinių gebėjimų stiprinimo veiklose ir specialiuose mokymuose, siekiant perduoti viešųjų paslaugų teikimą nevyriausybiniams organizacijoms, dalyvavo 4 313 asmenų.
	4.8.2	Remti bendruomenės ir pilietinių organizacijų (NVO) kartu su vietos valdžia ir verslu inicijuojamas vietos plėtros strategijas, skirtas miestų socialinėms problemoms spręsti	TVP „Regioninė plėtra“	759,76 (698,16 ES, 61,60 VB)	VRM	Vidaus reikalų ministro 2017 m. sausio 9 d. įsakymu Nr. 1V-14 buvo pakeistas VRM 2014–2020 metų Europos Sąjungos fondų investicijų veiksmų programos prioritetų įgyvendinimo priemonių įgyvendinimo planas, kuriame buvo perskirstytos lėšos tarp priemonių, kuriomis finansuojama BIV plėtra, buvo pakeisti priemonių „Vietos plėtros strategijų administravimas“ (vidaus reikalų ministro 2017 m. rugpjūčio 24 d. įsakymas Nr. 1V-600) ir „Vietos plėtros strategijų įgyvendinimas“ (vidaus reikalų ministro 2017 m. sausio 30 d. įsakymas Nr. 1V-77) finansavimo sąlygų aprašai. Per 2017 m. pagal priemonę „Vietos plėtros strategijų administravimas“ trims projektams skirta 249,84 tūkst. Eur. Pagal priemonę „Vietos plėtros strategijų įgyvendinimas“ vyko projektinių pasiūlymų vertinimas.
	4.8.3	Stiprinti bendruomenių sutelktumą ir tarpusavio pasitikėjimą bei didinti bendruomenės narių atsakomybę už jų sprendžiamus klausimus, tenkinant vietos bendruomenių viešuosius poreikius	Vietos bendruomenių savivaldos 2013–2015 Nevvyriausybinių organizacijų ir bendruomeninės veiklos stiprinimo 2017-2019 metų programa, patvirtinta veiksmų planas, patvirtintas Lietuvos Respublikos socialinės apsaugos ir darbo ministro 20132017 m. vasario 2528 d. įsakymu Nr. A1-71 „99 „Dėl Vietos bendruomenių savivaldos 2013–2015	2 630 VB	SADM	Įgyvendinant socialinės apsaugos ir darbo ministro 2017 m. vasario 28 d. įsakymu Nr. A1-99 „Dėl Nevvyriausybinių organizacijų ir bendruomeninės veiklos stiprinimo 2017–2019 metų veiksmų plano patvirtinimo“ patvirtinto Nevvyriausybinių organizacijų ir bendruomeninės veiklos stiprinimo 2017–2019 metų programos veiksmų plano 2.3 priemonę „Remti bendruomeninę veiklą savivaldybėse“, 59 savivaldybių administracijos pateikė savivaldybių tarybų patvirtintus priemones įgyvendinimo aprašus. Sudarytos sutartys su 59 savivaldybių administracijomis. 2017 m. Neringos savivaldybės administracija 2017 m.

			<p>Nevyriausybinių organizacijų ir bendruomeninės veiklos stiprinimo 2017-2019 metų programos veiksmų plano patvirtinimo“; “.</p> <p>2014–2020 metų Nacionalinės pažangos programa, patvirtinta Lietuvos Respublikos Vyriausybės 2012 m. lapkričio 28 d. nutarimu Nr. 1482 „Dėl 2014–2020 metų Nacionalinės pažangos programos patvirtinimo“ (2 prioriteto „Veikli ir solidari visuomenė“ 2.2 tikslas „Didinti bendruomenių ir nevyriausybinių organizacijų vaidmenį“);</p>			<p>birželio 6 d. raštu Nr. (4.16)V15-1297 „Dėl atsisakymo dalyvauti Nevyriausybinių organizacijų ir bendruomeninės veiklos stiprinimo 2017–2019 metų veiksmų plano įgyvendinimo 2.3 priemonėje „Remti bendruomeninę veiklą savivaldybėse“ 2017 metais“ informavo, kad 2017 m. atsisako dalyvauti priemonės įgyvendinime.</p> <p>Priemonės įgyvendinime dalyvauja 1 364 bendruomeninės organizacijos, religinės bendruomenės ir bendrijos, nevyriausybines organizacijos, iš jų 1 103 bendruomeninės organizacijos. Išplėstinės seniūnaičių sueigos yra patvirtinusios 2147 veiklas, iš jų: socialinė veikla, skirta socialiai pažeidžiamiems bendruomenės nariams ir (ar) grupėms: 241 veikla (11,22 proc. patvirtintų veiklų); vaikų ir jaunimo užimtumas, skatinantis asmeninių ir socialinių gebėjimų ugdymą: 219 veiklų (10,20 proc. veiklų); kultūrinė ir švietėjiška veikla: 582 veiklos (27,11 proc. patvirtintų veiklų); sporto ir sveikatinimo veikla: 228 veiklos (10,62 proc. patvirtintų veiklų); bendruomeninė veikla ir kita vietos bendruomenės sutelktumą ir gyvenimo kokybę gerinanti veikla: 363 veiklos (16,91 proc. patvirtintų veiklų); bendruomenės akcijos ir iniciatyvos, skirtos viešųjų erdvių ir aplinkos kokybei gerinti: 514 veiklų (23,94 proc. patvirtintų veiklų). Iš 2147 patvirtintų veiklų per 2017 m. įgyvendintos 2 132 veiklos (99,30 proc. visų patvirtintų veiklų). Priemonė buvo viešinama savivaldybių administracijų, bendruomeninių organizacijų tinklapiuose, vietinėje spaudoje, seniūnijų skelbimų lentose ir socialiniuose tinkluose.</p>
Jaunimas	4.8.4	Įgyvendinti programas, skirtas jaunų žmonių narystei jaunimo organizacijose bei organizacijose, vienijančiose kitas jaunimo organizacijas, jaunimo iniciatyvas, finansuoti	Jaunimo politikos plėtros 2014–2016 m. veiksmų planas	342,452 VB	JRD, ŽŪM	<p>JRD organizuotam Jaunimo organizacijų stiprinimo programų finansavimo 2017–2018 metais konkursui pateikta 12 paraiškų, finansavimas 2017 m. skirtas 10 jaunimo organizacijų, paskirstant 175.698,00 Eur sumą. Konkurso tikslas – stiprinti jaunimo organizacijas, kad būtų užtikrinama jų veiklos kokybė, plėtra ir sudarytos sąlygos ugdyti jų narių ir savanorių kompetencijas. Išnagrinėjus finansavimą gavusių organizacijų ataskaitas ir papildomus duomenis, priimtas sprendimas pratęsti finansavimą 2018-iesiems metams 10 organizacijų, paskirstant 174.238,00 Eur sumą.</p> <p>Jaunimo koordinacinės veiklos ir jaunimo politikos plėtojimo tikslinės programos finansavimo 2017–2018 metais konkursui pateikta 1 paraiška, Finansavimas skirtas</p>

					<p>I jaunimo organizacijai, skiriant visą prašomą 75.000,00 Eur sumą. Konkurso tikslas – įgyvendinant programą (-as), prisidėti prie jaunimo politikos įgyvendinimo Lietuvoje ir užtikrinti atstovavimą jaunimo interesams nacionaliniu ir tarptautiniu lygmeniu. Išnagrinėjus finansavimą gavusios organizacijos ataskaitas ir papildomus duomenis, priimtas sprendimas pratęsti finansavimą 2018-iems metams, skiriant 75.00,00 Eur sumą.</p> <p>ŽŪM prie šio uždavinio įgyvendinimo prisideda teikdama paramą jaunimo organizacijoms ar organizacijoms, dirbančioms su jaunimu pagal Lietuvos kaimo plėtros 2014–2020 metų programos priemonę „LEADER“ 2V-219(1.4). Vadovaujantis ŽŪM įsakymu „Dėl Regioninių jaunimo organizacijų tarybų stiprinimo programų finansavimo 2018–2019 metais konkurso nuostatų patvirtinimo“ paskelbtas Regioninių jaunimo organizacijų tarybų stiprinimo programų finansavimo 2018–2019 metais konkursas, kurio tikslas - stiprinti regionines jaunimo organizacijų tarybas (toliau – pareiškėjas), siekiant gerinti jų veiklos kokybę ir skatinti sistemingą plėtrą</p>
--	--	--	--	--	--

* Nurodoma, jeigu uždavinys ar priemonė paimti iš vieno ar kito teisės akto (programos, tarpinstitucinio veiksmų plano ir kt.).

** Europos Sąjungos struktūrinių fondų ir bendrojo finansavimo lėšos.

SOCIALINĖS ĮTRAUKTIES DIDINIMO 2014–2020 M. VEIKSMŲ PLANO VERTINIMO KRITERIJAI

Eil. Nr.	Tikslų ir uždavinių vertinimo kriterijų pavadinimai ir mato vienetai	Vertinimo kriterijų reikšmės						Duomenų šaltinis
		2013 m.	2014 m.	2015 m.	2016 m.	2017 m.	2020 m.	
STRATEGINIS TIKSLAS – gerinti gyvenimo kokybę, stiprinti socialinę sanglaudą ir užtikrinti visiems lygias galimybes								
	Pajamų pasiskirstymo koeficientas (vieta ES)	21	21	27	26	Informacija už 2017 m. bus 2018 m. rugpjūčio 10 d.	15	Lietuvos statistikos departamentas, Eurostatas
1.	1 TIKSLAS – siekti vaiko ir šeimos gerovės, stiprinti ir saugoti visuomenės sveikatą							
	Namų ūkių su vaikais skurdo rizikos lygis (proc.)	21,4	20,0	23,3	21	Informacija už 2017 m. bus 2018 m. liepos 27 d.	13,5	Lietuvos statistikos departamentas, Eurostatas
	Globojamų (rūpinamų) vaikų dalis (palyginti su visais šalies vaikais) (proc.)	1,77	1,8	1,75	1,67	1,73	1.6	Socialinės paramos šeimai informacinės sistemos (SPIS) duomenys
	Tikėtina sveiko gyvenimo trukmė (vyrų / moterų) (metai)	56,8/61,6	57,6/61,7	54,1/58,8			58,7/62,7	Eurostatas
1.1	Švietimo įstaigas lankančių 4–6 metų vaikų dalis (proc.)	82, 8	88,8	90,8	91,1	Rodiklio reikšmė bus patikslinta	95	ŠMM
1.2	Vaikų skaičius vasaros stovyklose	35700	38200	40955	42725	47942	150000	Lietuvos statistikos departamentas
1.3	Veikiančių renovuotų ir naujai įsteigtų vaikų dienos ir atvirų jaunimo centrų skaičius	...	0	2		4	30	SADM

Eil. Nr.	Tikslų ir uždavinių vertinimo kriterijų pavadinimai ir mato vienetai	Vertinimo kriterijų reikšmės						Duomenų šaltinis
		2013 m.	2014 m.	2015 m.	2016 m.	2017 m.	2020 m.	
1.4	Apmokytų darbuotojų, dirbančių vaiko gerovės srityje, skaičius	200	352	625	654	690	600	SADM
1.5	Vaikų, kuriems suteiktos dienos socialinės priežiūros paslaugos vaikų dienos centruose, skaičius	5000	6568	6825	7 400	Vaikų dienos centrus iš viso lankė 8 784 vaikai (nuolat lankėsi 7352)	8600	SADM
1.6	Vaikų, globojamų šeimose, procentas, lyginant su visų globojamų (rūpinamų) vaikų skaičiumi	58	58,6	59,7	65	63	62	SADM
1.7	Vaikų gerovės indeksas (Lietuvos reitingas pagal vaiko gerovės rodiklius iš tyrimo metu pasirinktų 29 valstybių, priklausančių ES ir / ar EBPO) Mokinių ir studentų pilietinės galios indeksas balais iš 100 galimų	25,2			14,5	SADM, ŠMM, SAM („Vaiko gerovė turtingose šalyse. Lyginamoji apžvalga“ – http://www.unicef-irc.org/publications/683 ,) (Programme for International Student Assessment) – Tarptautinis penkiolikmečių tyrimas)
		35	39,4	35,1	37	(neatliktas tyrimas 2017 m.)	50	
1.8	Savivaldybių, naudojančių neformalioji vaikų švietimo kokybės užtikrinimo mechanizmą, skaičius	0			0	0	40	ŠMM
1.9	Modernizuotų neformaliojo vaikų švietimo erdvių skaičius	0			0	0	30	ŠMM
1.10	Vaikų, nukentėjusių nuo smurto, ir jų šeimų narių, gavusių	600	1371	1364	1527	1555	900	SADM

Eil. Nr.	Tikslų ir uždavinių vertinimo kriterijų pavadinimai ir mato vienetai	Vertinimo kriterijų reikšmės						Duomenų šaltinis
		2013 m.	2014 m.	2015 m.	2016 m.	2017 m.	2020 m.	
	kompleksinę pagalbą (socialines, psichologines, teisines, laikino apgyvendinimo ir kt. paslaugas), skaičius							
1.11	Standartizuoto 0–64 m. amžiaus gyventojų mirtingumo sumažėjimas tikslinėse teritorijose pagal atskiras ligas (kraujotakos sistemos ligos, išorinės priežastys, cerebrovaskulinės ligos, piktybiniai navikai) (atvejų skaičius 100 000 gyv.)	146,2 135,7 23,9 96,8	146,2 124,2 29,6 96,5	134,8 114,3 23,8 99,7	135,3 108,9 25,8 99,2		105 82 24 78	Higienos instituto Sveikatos informacijos centras
1.12	Daržovių ir vaisių suvartojimas vienam gyventojui (gramais per dieną)	228 (2009 m.)	260	Tyrimai atliekami kas 5 metai	Tyrimai atliekami kas 5 metai	Tyrimai atliekami kas 5 metai	274 (2018 m. tyrimo duomenimis)	Lietuvos gyventojų faktinės mitybos ir mitybos bei fizinio aktyvumo įpročių tyrimas, atliekamas Sveikatos mokymų ir ligų prevencijos centro
1.13	Gyventojų, priklausančių mažo fizinio aktyvumo grupei, dalis (procentais)	24,1 (2010 m.)	19,6 (tyrimas atliktas 2013 m.)	Tyrimai atliekami kas 5 metai	Tyrimai atliekami kas 5 metai	Tyrimai atliekami kas 5 metai	15,2 (SAM: Remiantis LRV programa)	Lietuvos gyventojų faktinės mitybos ir mitybos bei fizinio aktyvumo įpročių tyrimas, atliekamas Sveikatos mokymų ir ligų prevencijos centro
1.14	Remiamų projektų, skirtų smurtui artimoje aplinkoje mažinti ir kompleksinei pagalbai smurto artimoje aplinkoje subjektams teikti,	27	45	50		32	60	SADM

Eil. Nr.	Tikslų ir uždavinių vertinimo kriterijų pavadinimai ir matavimo vienetai	Vertinimo kriterijų reikšmės						Duomenų šaltinis
		2013 m.	2014 m.	2015 m.	2016 m.	2017 m.	2020 m.	
	skaičius							
1.15	Labdaros ir paramos fondų gauta maisto produktų ir gėrimų parama iš Lietuvos Respublikos juridinių asmenų (tūkst. Eur)	3712,4	2880,3	4783,6	9025,6	Informacija už 2017 m. bus 2018 m. spalio 12 d.	4192,77	Lietuvos statistikos departamentas
1.16	Labdaros ir paramos fondų gauta medikamentų ir vaistų parama iš Lietuvos Respublikos juridinių asmenų (tūkst. Eur)	6,9	12,9	3,3	-	Informacija už 2017 m. bus 2018 m. spalio 12 d.	15,67	Lietuvos statistikos departamentas
1.17	Per 2 mėnesius nė karto patyčių nepatyrusių mokinių dalis (proc.)	44,6 (2011 m.)	46,2	-	- Tyrimas atliekamas kas 4 metus.	- Tyrimas atliekamas kas 4 metus.	70	ŠMM užsakomasis tyrimas
1.18	Gyventojų, gaunančių paramą maisto produktais, skaičius (tūkst.)	300 (ankstesniais metais vykdytos programos paramos gavėjų skaičius)	272	279,4	250	181,5	250	NVO, savivaldybės, Socialinės paramos šeimai informacinės sistemos (SPIS) duomenys
1.19	Kompleksiškai teikiamą pagalbą gavusių mokinių ir tėvų dalis nuo visų mokinių ir tėvų, proc.	0 (nuo 2016 m.)	5	30	ŠMM
2 TIKSLAS – didinti labiausiai nuo darbo rinkos nutolusių asmenų paskatas ir galimybes dalyvauti įgyvendinant aktyvios įtraukties priemones								
	Asmenų, patiriančių skurdo riziką ar socialinę atskirtį, skaičius	917000	804000	857000	871000	Informacija už 2017 m. bus 2018 m. rugpjūčio 10 d.	814000	Lietuvos statistikos departamentas, Eurostatas
	Gyventojų užimtumo lygis (20–64 m.) (proc.)	69,9	71,8	73,3	75,2	76,0	72,8	Lietuvos statistikos departamentas

Eil. Nr.	Tikslų ir uždavinių vertinimo kriterijų pavadinimai ir mato vienetai	Vertinimo kriterijų reikšmės						Duomenų šaltinis
		2013 m.	2014 m.	2015 m.	2016 m.	2017 m.	2020 m.	
2.1	Surengtų verslumo skatinimo renginių skaičius	60	59	59	55	107	413 (2014–2020 m.)	ŪM
2.2	Suteiktų viešųjų verslo paslaugų apimtys valandomis	4162	12937	8220	3620 konsultacijų	5706 konsultacijų	4800	ŪM
2.3	Jaunimo (15–24 m.) nedarbo lygis (proc.)	21,9	19,3	16,3	14,5	13,3	12,5	Lietuvos statistikos departamentas
2.4	15–29 metų nedirbančių, nesimokančių ir mokymuose nedalyvaujančių asmenų, dalyvavusių Jaunimo užimtumo iniciatyvos (toliau – JUI) remiamoje intervencijoje, skaičius	-	-	-	11379	30654	45000	LDB
2.5	Vyresnio amžiaus (55–64 m.) gyventojų užimtumo lygis (proc.)	53,4	56,2	60,4	64,6	66,1	64,4	Lietuvos statistikos departamentas
2.6	Dalyvių, kurie baigę dalyvavimą dirba, dalis procentais (Jaunimo užimtumo iniciatyvos remiamos intervencijos)	36,8			30,6	57	44	Duomenys gaunami pagal Europos socialinio fondo agentūros tyrimą. 2017 m. rodiklio informacija: • Tyrimas pradėtas 2017 m. vasario 1 d., baigtas 2017 m. kovo 31 d. • Tyrimas atliktas naudojant reprezentatyvią dalyvių imtį už laikotarpį nuo 2014 m. sausio 1 d. iki 2016 m. gruodžio 31 d. Mūsų žiniomis, naujesnis tyrimas buvo atliktas rudenį, tačiau tyrimo

Eil. Nr.	Tikslų ir uždavinių vertinimo kriterijų pavadinimai ir mato vienetai	Vertinimo kriterijų reikšmės						Duomenų šaltinis
		2013 m.	2014 m.	2015 m.	2016 m.	2017 m.	2020 m.	
								rezultatai bus paskelbti tik balandį-birželį.
2.7	Jaunimui skirtų projektų veiklose dalyvaujančio jaunimo dalis (proc.)	4,0	6,6	7,5	9,68	9,27 ³	6,0	SADM
2.8	Atvirų jaunimo centrų ir erdvių veiklose dalyvaujančių jaunų žmonių skaičiaus didėjimas, lyginant su praėjusiais metais dalyvavusių jaunų žmonių skaičiumi (proc.)	10,0	33	22,68	17,0	-4,9 ⁴	30,0	SADM
2.9	Dirbančių darbingo amžiaus neįgaliųjų dalis, palyginti su bendru darbingo amžiaus neįgaliųjų skaičiumi (proc.)	27 (2011 m.)	28	28,6	29	29	30,0	SADM
2.10	Neįgalių asmenų, baigusį profesinės rehabilitacijos programą, skaičius per metus	572	425	342	597	794	600	SADM
2.11	Aukštosiose mokyklose besimokančių neįgaliųjų, gavusių finansinę paramą, skaičius	1080	1020	1006	935		1100	SADM
2.12	Neformaliojo švietimo galimybėmis mokykloje ir kitur pasinaudojančių vaikų dalis (proc.)	28,96	28,3	39,6	55,83	54,98	75	ŠVIS – Švietimo valdymo informacinė sistema
2.13	Besimokančiųjų visą gyvenimą dalis 25–64 metų amžiaus asmenų grupėje	5,9	5,1	5,8	6,0	5,9	9	Lietuvos statistikos departamentas

³ 51435 jauni žmonės dalyvauja finansuotų projektų veiklose. Lietuvoje 2017 m. pradžioje gyveno 554715 jaunų žmonių.

⁴ 2016 m. AJC ir AJE veiklose dalyvavo 6849 jauni žmonės, 2017 m. – 6512. Sumažėjimas įvyko dėl priimto sprendimo skirti didesnę dėmesį AJC programų finansavimui. Priėmus šį sprendimą buvo paremta daugiau AJC projektų didesnėmis sumomis, tačiau iš dalies finansuota mažiau AJE projektų, kurie santykinai įtraukdavo daugiau jaunų žmonių.

Eil. Nr.	Tikslų ir uždavinių vertinimo kriterijų pavadinimai ir matavimo vienetai	Vertinimo kriterijų reikšmės						Duomenų šaltinis
		2013 m.	2014 m.	2015 m.	2016 m.	2017 m.	2020 m.	
3 TIKSLAS – užtikrinti gyventojų pajamų apsaugos sistemos finansinį stabilumą								
	Skurdo rizikos lygio iki ir po socialinių išmokų skirtumas (procentiniai punktai)	11,6	8,4	6,4	6,0	Informacija už 2017 m. bus 2018 m. liepos 27 d.	12,0	Lietuvos statistikos departamentas, SADM
3.1	Dirbančiųjų, mokančių socialinio draudimo įmokas, dalis, lyginant su pagal Užimtumo tyrimo duomenis apskaičiuotu dirbančiųjų skaičiumi (proc.)	96	96,3	93,48			96	SODRA, SADM
4 TIKSLAS – gerinti gyvenamosios aplinkos kokybę ir didinti viešųjų paslaugų prieinamumą								
	Paramos teikimas mažas pajamas turintiems asmenims (šeimoms) būsto prieinamumo poreikiui tenkinti (proc.): Paramos teikimas nuomojant socialinį būstą (proc.) Būsto nuomos ir išperkamosios būsto nuomos mokesčių dalies kompensacijų teikimas rinkoje nuomojantiems būstą asmenims (nuo pateikusių prašymą) (proc.)	3,6 -	10,84 -	11,87 100	13,63 100	17,04 100	15 100	
	Senyvo amžiaus ir neįgalių asmenų, gaunančių socialines paslaugas (neįskaitant bendrųjų socialinių paslaugų), dalis nuo viso senyvo amžiaus ir neįgalių asmenų skaičiaus (proc.)	7,94	8,43	8,08	8,26	7,94	10	Socialinės apsaugos ir darbo ministerija

Eil. Nr.	Tikslų ir uždavinių vertinimo kriterijų pavadinimai ir mato vienetai	Vertinimo kriterijų reikšmės						Duomenų šaltinis
		2013 m.	2014 m.	2015 m.	2016 m.	2017 m.	2020 m.	
	Gyventojų pasitenkinimo viešosiomis sveikatos priežiūros paslaugomis indeksas, procentais	81			85	Sveikatos apsaugos ministerijos užsakymu atliekamas tyrimas „Pacientų pasitenkinimas viešosiomis sveikatos priežiūros paslaugomis Lietuvoje“
4.1	Investicijas gavusių socialinių paslaugų infrastruktūros objektų skaičius					1	10	SADM
4.2	Suderintų ir priimtų naudoti neįgaliesiems svarbių statinių skaičius	1478	1657	2006	2023		1450	SADM
4.3	Asmenų, einamaisiais metais gavusių valstybės paramą būstui išigyti pagal bankų ir savivaldybių pateiktas paraiškas, skaičius	1280 (62)	1125 (48)	1072 (188)	1040 (460)	1189 (592)	1140 (644)	SADM
4.4	Neįgaliųjų, kuriems pritaikytas būstas, dalis iš viso neįgaliųjų, įtrauktų į būsto pritaikymo eiles savivaldybėse, skaičiaus (proc.)	38	33,3	42	59	59,5	60,0	SADM
4.5	Socialiai pažeidžiami asmenys, kurie po dalyvavimo socialinei integracijai skirtose ESF veiklose pradėjo ieškoti darbo, mokytis arba dirbti, įskaitant savarankišką darbą				458	702 (kaupiamuoju būdu)	640	NTAKD

Eil. Nr.	Tikslų ir uždavinių vertinimo kriterijų pavadinimai ir mato vienetai	Vertinimo kriterijų reikšmės						Duomenų šaltinis
		2013 m.	2014 m.	2015 m.	2016 m.	2017 m.	2020 m.	
4.6	Neįgaliesiems pritaikytų būstų skaičius	224	236	310	447	412	450	SADM
4.7	Apsilankymų pas gydytojus skaičiaus, tenkančio vienam gyventojui, skirtumas tarp miestų ir rajonų savivaldybių gyventojų (apsilankymų skaičius, tenkantis 1 gyventojui)	3,9	4,6	4,5	5,2		3 (2023 m.)	Higienos institutas
4.8	Neįgalių asmenų, gaunančių paslaugas bendruomenėje, skaičiaus didėjimas (proc.)	7,0	2,6	3,2			15,0	SADM
4.9	Asmenų, gavusių kompleksiskai teikiamas paslaugas šeimai, skaičius (nuo 2017 m.)		–			6 669	15000	SADM
4.10	Socialinių paslaugų įstaigų, dalyvavusių diegiant socialinių paslaugų kokybės valdymo („EQUASS Assurance“) sistemą, skaičius	0				20	100	SADM