



**LIETUVOS RESPUBLIKOS
SOCIALINĖS APSAUGOS IR DARBO MINISTRAS**

**ĮSAKYMAS
DĖL LIETUVOS RESPUBLIKOS SOCIALINĖS APSAUGOS IR DARBO MINISTERIJOS
2020–2022 METŲ STRATEGINIO VEIKLOS PLANO PATVIRTINIMO**

2020 m. d. Nr.

Vilnius

1. Vadovaudamasis Strateginio planavimo metodikos, patvirtintos Lietuvos Respublikos Vyriausybės 2002 m. birželio 6 d. nutarimu Nr. 827 „Dėl Strateginio planavimo metodikos patvirtinimo“, 40 punktu:

1.1. T v i r t i n u pridedamą Lietuvos Respublikos socialinės apsaugos ir darbo ministerijos 2020–2022 metų strateginį veiklos planą (toliau – Planas).

1.2. P a v e d u ministerijos kancleriui:

1.2.1. šio įsakymo vykdymo kontrolę;

1.2.2. vadovaujantis Planu, suderinus su viceministrais, patvirtinti detalų 2020 metų asignavimų paskirstymą pagal priemones.

2. P r i p a ž i s t u netekusiu galios Lietuvos Respublikos socialinės apsaugos ir darbo ministro 2019 m. vasario 7 d. įsakymą Nr. A1-82 „Dėl Lietuvos Respublikos socialinės apsaugos ir darbo ministerijos 2019–2021 metų strateginio veiklos plano patvirtinimo“ su visais pakeitimais ir papildymais.

SUDERINTA

Lietuvos Respublikos Ministras
Pirmininkas
Saulius Skvernelis
2020 m.

Sausio 31 d.

PATVIRTINTA

Lietuvos Respublikos socialinės apsaugos
ir darbo ministro 2020 m.
įsakymu Nr.

**LIETUVOS RESPUBLIKOS SOCIALINĖS APSAUGOS IR DARBO
MINISTRO
VALDYMO SRIČIŲ
2020–2022 METŲ STRATEGINIS VEIKLOS PLANAS**

Lietuvos Respublikos socialinės apsaugos ir darbo ministerija, 18900173

2020
Vilnius

I SKYRIUS MISIJA

Mes dirbame, kad sudarytume sąlygas kiekvienam savarankiškai, atsakingai, oriai ir laimingai gyventi.

II SKYRIUS VEIKLOS PRIORITETAJ

1 PRIORITETAS. Didėjančios socialinės išmokos, prisidedančios prie skurdo ir pajamų nelygybės mažinimo.

Prioritetas įgyvendinamas vykdant Lietuvos Respublikos Vyriausybės programos įgyvendinimo plano 1.1.2. darbą „reguliacinių ir kitų priemonių taikymas pajamų nelygybei mažinti“ bei 4.3.3. darbą „socialinio draudimo sistemos struktūrinės pertvarkos ir valstybinių pensijų skyrimo tobulinimas“.

2 PRIORITETAS. Finansinių paskatų ir kokybiškų paslaugų vaikus auginančioms šeimoms sistema.

Prioritetas įgyvendinamas vykdant Lietuvos Respublikos Vyriausybės programos įgyvendinimo plano 1.2.1. darbą „finansinių paskatų ir paslaugų jaunoms ar vaikus auginančioms šeimoms plėtra“.

3 PRIORITETAS. Asmenų su negalia įtraukus dalyvavimas visuomenėje ir darbo rinkoje.

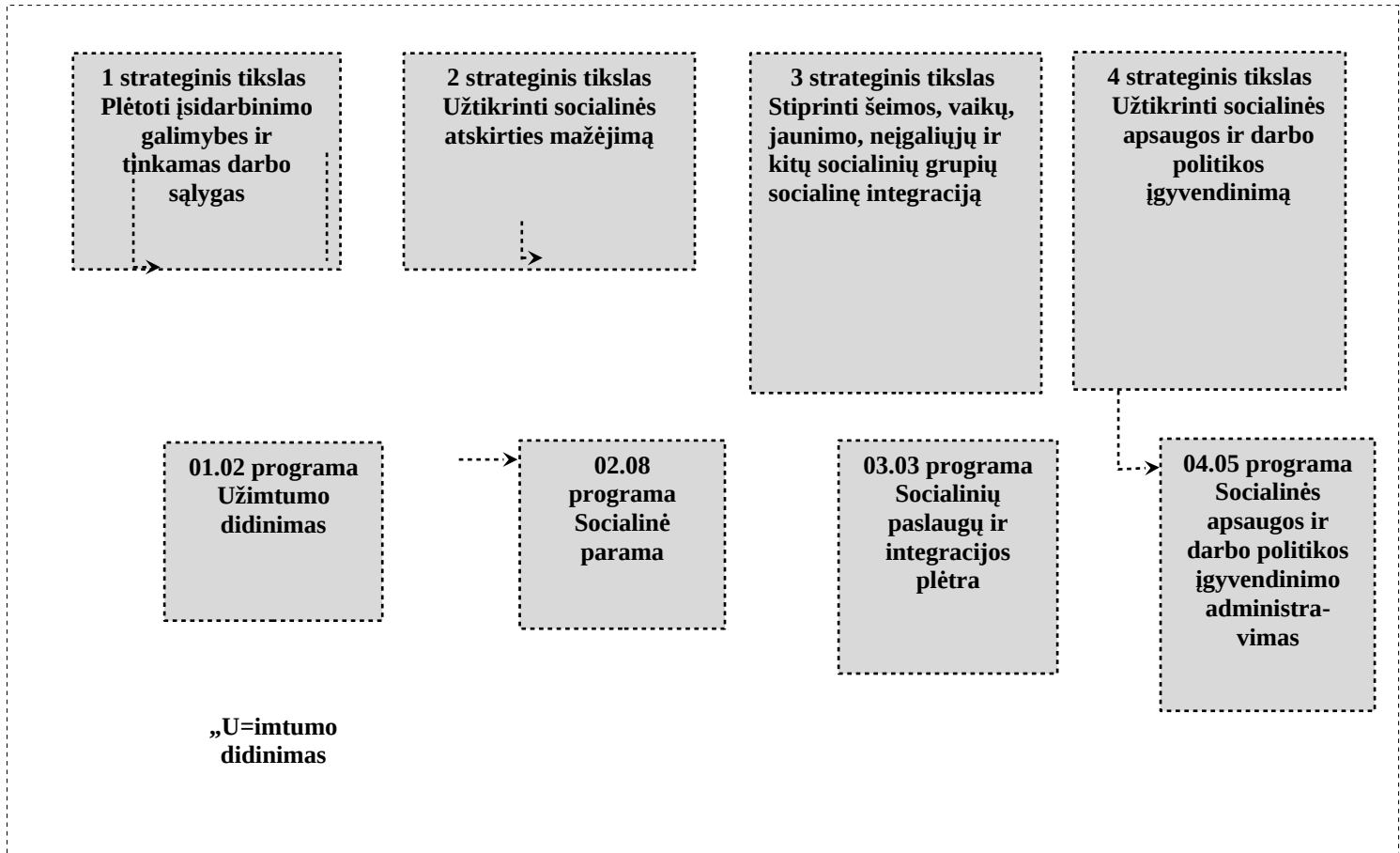
Prioritetas įgyvendinamas vykdant Lietuvos Respublikos Vyriausybės programos įgyvendinimo plano 1.1.4. darbą „lygių galimybių naudotis socialinėmis, sveikatos, švietimo, kultūros ir teisinėmis paslaugomis užtikrinimas“ bei 1.2.2. darbą „šeimoje ir bendruomenėje teikiamų paslaugų vaikams, neįgaliesiems, jų šeimoms plėtra“.

4 PRIORITETAS. Didėjanti socialinė atsakomybė bei bendruomeniškumas.

Prioritetas įgyvendinamas vykdant Lietuvos Respublikos Vyriausybės programos įgyvendinimo plano 1.2.3. darbą „bendruomeniškumo sustiprinimas, įtraukiant nevyriausybines organizacijas ir bendruomenes į sprendimų priėmimo procesus“ bei 5.3.1 darbą „pilietinio ir tautinio ugdymo atnaujinimas, pilietinio įgalinimo ir politinio gyventojų aktyvumo bei bendruomeniškumo stiprinimas, įtraukiant nevyriausybines organizacijas“.

III SKYRIUS STRATEGINIAI TIKSLAI IR PROGRAMOS

1 grafikas. 2020–2022 metų planuojami strateginiai tikslai ir jiems įgyvendinti numatomos programos

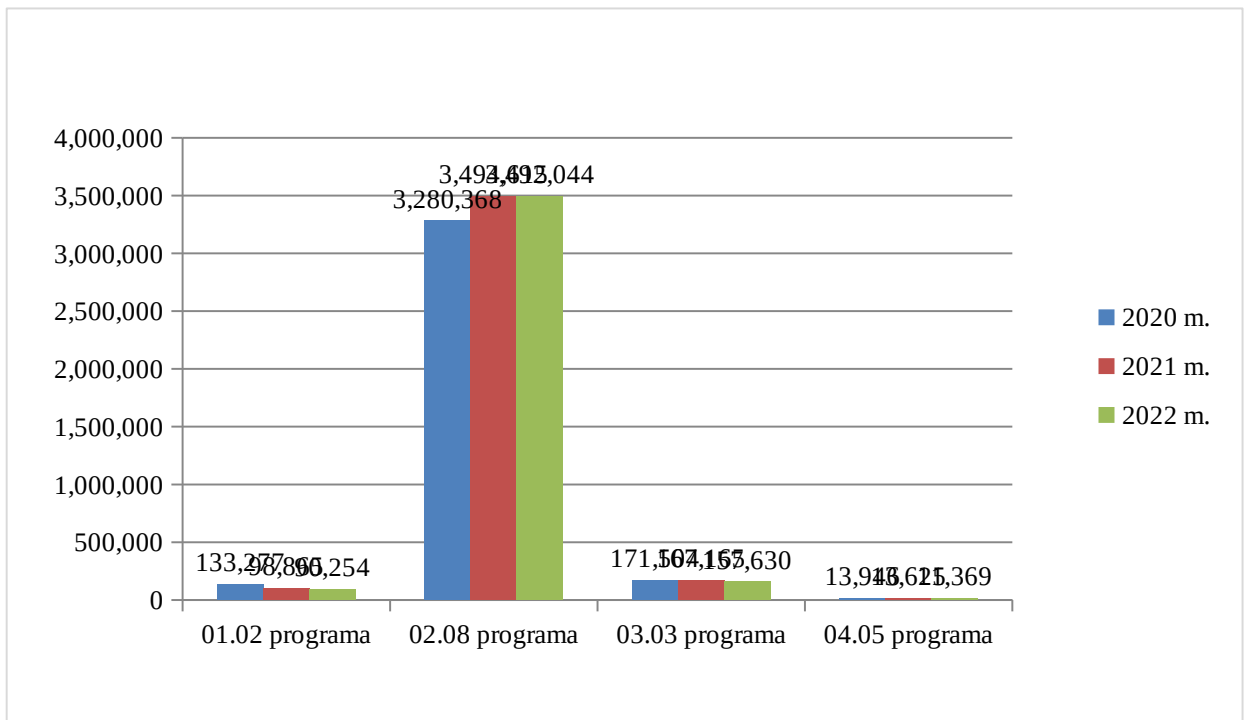


III SKYRIUS

STRATEGINIAI TIKSLAI IR PROGRAMOS

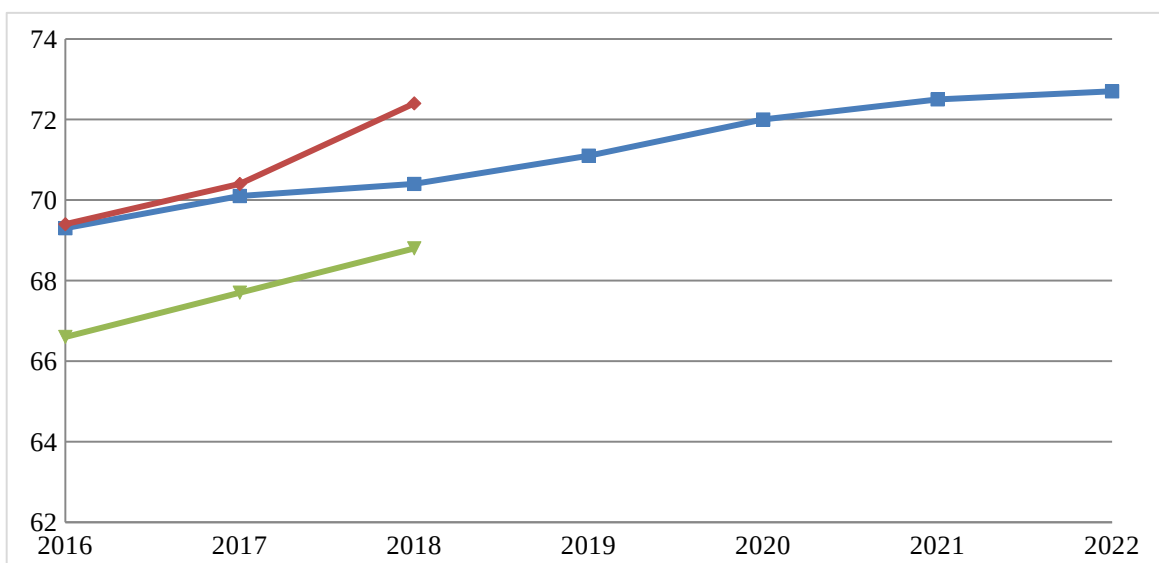
1 lentelė. 2020–2022-ųjų metų asignavimų pasiskirstymas pagal programas (tūkst. eurų)

Eil. Nr.	Programos kodas ir pavadinimas	2020-ųjų metų asignavimai				Numatomi 2021-ųjų metų asignavimai				Numatomi 2022-ųjų metų asignavimai			
		iš viso	iš jų			iš viso	iš jų			iš viso	iš viso		
			išlaidoms		turtui įsigyti		išlaidoms		turtui įsigyti		išlaidoms		turtui įsigyti
			iš viso	iš jų darbo užmok esčiui			iš viso	iš jų darbo užmok esčiui			iš viso	iš jų darbo užmok esčiui	
1.	01-02 Užimtumo didinimas	130732,0	129047,0	27141,0	1685,0	95963,0	95326,0	27075,0	637,0	87352,0	86914,0	27075,0	438,0
2.	02-08 Socialinė parama	3277899,0	3277853,0	143,0	46,0	3509128,0	3509126,0	146,0	2,0	3616466,0	3616464,0	147,0	2,0
3.	03-03 Socialinių paslaugų ir integracijos plėtra	172060,0	168460,0	65377,0	3600,0	167709,0	164078,0	65719,0	3631,0	158174,0	156579,0	65864,0	1595,0
4.	04-05 Socialinės apsaugos ir darbo politikos įgyvendinimo administravimas	15815,0	15689,0	10959,0	126,0	14658,0	14561,0	10633,0	97,0	11036,0	10939,0	7325,0	97,0
	Iš viso	3596506,0	3591049,0	103620,0	5457,0	3787458,0	3783091,0	103573,0	4367,0	3873028,0	3870896,0	100411,0	2132,0

2 grafikas. 2020–2022 metų asignavimų pasiskirstymas pagal programas, tūkst. eurų

1 strateginis tikslas: Plėtoti įsidarbinimo galimybes ir tinkamas darbo sąlygas

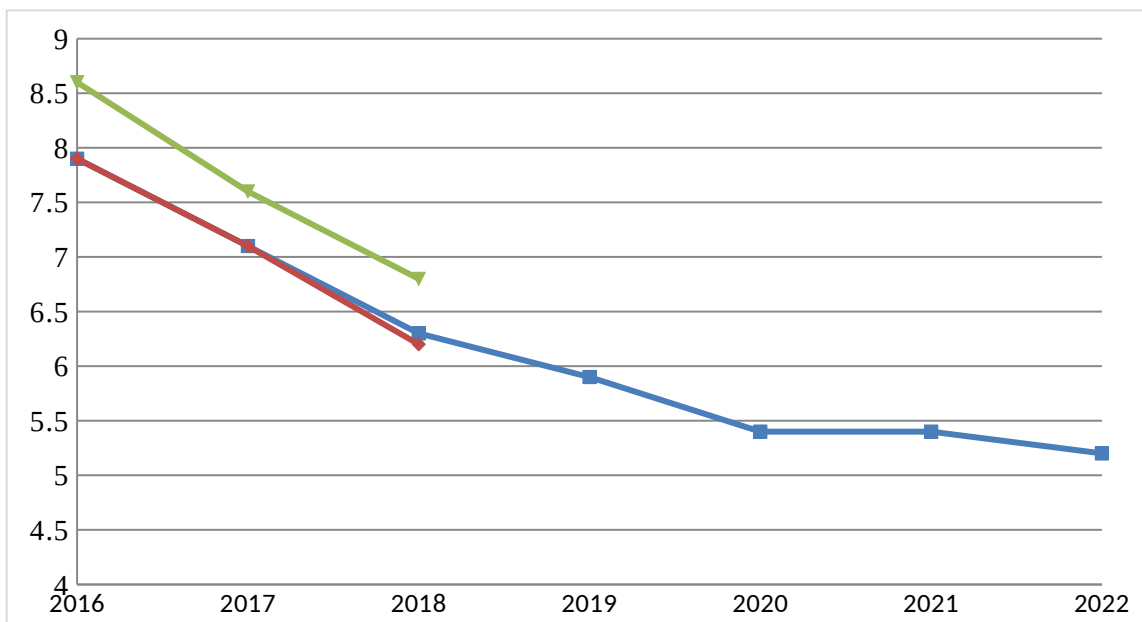
EFEKTO VERTINIMO KRITERIJAI

3 grafikas. E-01-01 Gyventojų (15–64 metų) užimtumo lygis, proc.

E-01-01 efekto vertinimo kriterijus yra perkeltas iš Lietuvos Respublikos Vyriausybės programos įgyvendinimo plano ir Užimtumo didinimo tarpinstitucinio veiklos plano.

Užimtumo lygis šalyje 2018 metais pasiekė 72,4 proc. ir buvo aukščiausias per pastarąjį dešimtmetį, be to, praėjusiais metais pastebėta tendencija, kad užimtų gyventojų skaičius padidėjo 13,6 tūkst., arba 1 proc., kai 2017 m. buvo stebimas užimtų gyventojų skaičiaus mažėjimas. Tačiau, atsižvelgiant į šalies demografinį iššūkį, kad dirbančiųjų daugės lėčiau, svarbus išlieka gyventojų įsitraukimo į darbo rinką aktyvinimas ir skatinimas.

4 grafikas. E-01-02 Nedarbo lygis, proc.

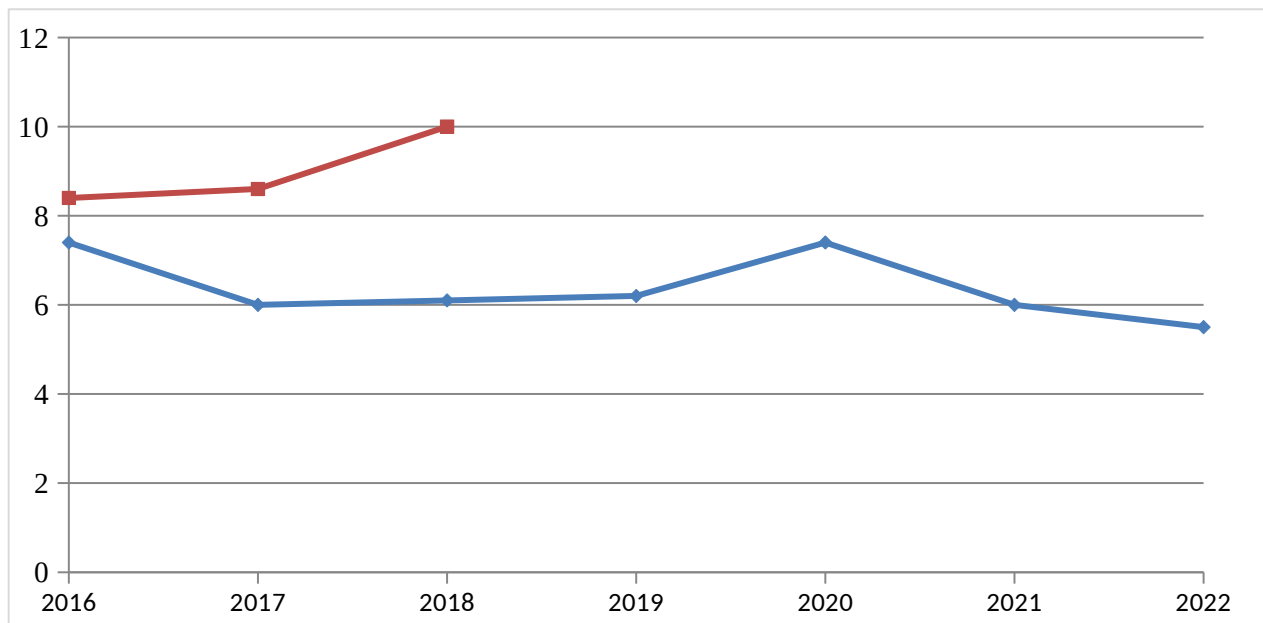


E-01-04 efekto vertinimo kriterijus yra perkeltas iš Lietuvos Respublikos Vyriausybės programos įgyvendinimo plano ir Nacionalinės pažangos programos.

Lietuvos statistikos departamento duomenimis nedarbo lygis 2018 m. sumažėjo iki 6,2 proc. ir buvo 0,9 proc. punkto mažesnis nei 2017 m., bet išlieka didžiausia darbo rinkos problema – kvalifikuotų darbuotojų trūkumas ir skirtinga Lietuvos regionų darbo rinkos padėtis. Siekiant mažinti nedarbo lygį Lietuvoje, reikia didinti užimtumą didžiausią nedarbą turinčiose savivaldybėse, nors tą padaryti trumpuoju laikotarpiu sudėtinga.

Atsižvelgiant į demografinius iššūkius, ir siekiant padėti nepalankioje padėtyje esančių grupių, visų pirma asmenų, kurie neturi kvalifikacijos ar atitinkamų įgūdžių, bus teikiama parama mokymuisi, ypatingą dėmesį ir prioritetą skiriant profesinio mokymo organizavimui pameistrystės mokymo forma. Derinant užimtumo skatinimo ir motyvavimo paslaugas bei piniginės paramos teikimą, ilgą laiką nedirbusiems asmenims bus padedama integruotis į darbo rinką.

5 grafikas. E-01-03 Šalies vidutinio mėnesinio bruto darbo užmokesčio pokytis, palyginti su praėjusiais metais, proc.



Lietuvos statistikos departamento duomenimis, 2018 m. vidutinis mėnesinis bruto darbo užmokestis (toliau – VMBDU) šalies ūkyje padidėjo 10,0 procentų. 2018 m. bruto darbo užmokestis sparčiau didėjo viešajame sektoriuje (10,7 proc.), o privačiajame sektoriuje padidėjo 9,6 procento. Prognozuojama, kad 2019 m. VMRDU metinis pokytis bus 8,3 procento.

VMBDU pokyčiams artimiausiais metais įtakos turės šie teisės aktų pakeitimai: pasikeitusi neapmokestinamojo pajamų dydžio skaičiavimo tvarka, padidinta minimalioji mėnesinė alga, padidintas valstybės politikų, teisėjų, valstybės pareigūnų, valstybės tarnautojų ir biudžetinių įstaigų darbuotojų pareiginės algos bazinis dydis, patikslinta valstybės tarnautojų darbo užmokesčio sistema.

STRATEGINĮ TIKSLĄ ĮGYVENDINANTI PROGRAMA

01.02 PROGRAMA „UŽIMTUMO DIDINIMAS“

Bendroji informacija apie programą

Programa įgyvendinama siekiant strateginio ministerijos tikslo – „plėtoti įsidarbinimo galimybes ir tinkamas darbo sąlygas“.

Įgyvendinant programą, siekiama didinti gyventojų užimtumą ir ekonominį aktyvumą, plėtoti žmogiškuosius išteklius: remti socialinių įmonių veiklą, derinti darbo pasiūlą ir paklausą remiant bedarbių integraciją į darbo rinką, teikti paramą pradedantiesiems verslų ir kt.

Ministerija, įgyvendindama programos priemones, remia socialinių įmonių veiklą, organizuoja ieškančių darbo asmenų, taip pat ir vyresnio amžiaus, profesinį konsultavimą ir motyvavimą, sudaro sąlygas Užimtumo tarnybos, Valstybinės darbo inspekcijos veiklai, įgyvendina Jaunimo garantijų iniciatyvą ir kitas jaunimo užimtumą skatinančias programas, remia bedarbių integraciją į darbo rinką, teikia finansines paskatas darbdaviams, kompensuoja dalį darbo užmokesčio, siekiant įdarbinti su sunkumais darbo rinkoje susiduriančius asmenis, teikia paramą pradedantiesiems verslų, ypatingą dėmesį skiria su sunkumais darbo rinkoje susiduriantiems

asmenims, gerina užimtumo rėmimo politiką įgyvendinančių institucijų paslaugų kokybę ir prieinamumą, įgyvendina savivaldybių patvirtintas užimtumo didinimo programas ir kt.

Svarbiausi pokyčiai:

Nuo 2020 m. pradedamas įgyvendinti ESF finansuojamas projektas „Užimtumo skatinimo ir motyvavimo paslaugų nedirbantiems asmenims ir socialinę paramą gaunantiems asmenims modelis“, kurio tikslas – palengvinti ilgą laiką nedirbusių asmenų perėjimą nuo nedarbo prie užimtumo darbo rinkoje; suderinti užimtumo skatinimo ir motyvavimo paslaugų bei piniginių socialinės paramos teikimą, integruojant ilgą laiką nedirbusius asmenis į darbo rinką; užtikrinti valstybės ir savivaldybių institucijų, įstaigų ir (ar) organizacijų, teikiančių užimtumo skatinimo, motyvavimo paslaugas ir piniginę socialinę paramą nedirbantiems asmenims, veiklos koordinavimą ir skatinti jų bendradarbiavimą.

Projekto tikslinė grupė – ilgą laiką nedirbę asmenys, kurie atitinka visus šiuos kriterijus: 30 metų ir vyresni; ilgalaikiai bedarbiai ar asmenys, nedirbę daugiau kaip 2 metus; gauna piniginę socialinę paramą; patiria socialinę riziką ir turi daugybines problemas, dėl kurių patiria socialinę atskirtį ir yra sumažėjusios jų galimybės integruotis į darbo rinką.

Projektą vykdys Užimtumo tarnyba prie Lietuvos Respublikos socialinės apsaugos ir darbo ministerijos kartu su Alytaus miesto, Akmenės rajono, Druskininkų, Pagėgių, Panevėžio miesto ir Šilutės rajono savivaldybėmis bei nevyriausybinėmis organizacijomis.

Projekto trukmė – 24 mėnesiai, dalyvaus 900 asmenys, iš jų ne mažiau 300 asmenų integruosis į darbo rinką.

Įgyvendinant programą, vykdoma:

1. 2014–2020 metų nacionalinės pažangos programa;
2. Užimtumo didinimo 2014–2020 metų programa;
3. Užimtumo didinimo 2014–2020 metų programos įgyvendinimo tarpinstitucinis veiklos planas;
4. Ignalinos atominės elektrinės eksploatavimo nutraukimo tarpinstitucinis veiklos planas;
5. Demografijos, migracijos ir integracijos politikos 2018–2030 metų strategijos įgyvendinimo 2019–2021 metų tarpinstitucinis veiklos planas;
6. 2014–2020 metų Europos Sąjungos fondų investicijų veiksmų programa;

Programa įgyvendinama vykdant Lietuvos Respublikos Vyriausybės veiklos prioritetinę kryptį „1.1. Kryptis: Skurdo, socialinės atskirties ir pajamų nelygybės mažinimas, užimtumo skatinimas“ (I prioritetas: Darni, atsakinga ir sveika visuomenė). Šis prioritetas (prioritetinė kryptis) patvirtintas Lietuvos Respublikos Vyriausybės 2017 m. kovo 13 d. nutarimu Nr. 167 „Dėl Lietuvos Respublikos Vyriausybės programos įgyvendinimo plano patvirtinimo“.

Programa yra tęstinė.

Programos vykdytojos – ministerija, Valstybinė darbo inspekcija, Europos socialinio fondo agentūra, Užimtumo tarnyba.

Programos koordinatore – viceministrė Eglė Radišauskienė, tel. 870664208, el. p. Egle.Radisauskiene@socmin.lt

PROGRAMA - „UŽIMTUMO DIDINIMAS“ KODAS (01-02)
2 lentelė. 2020—2022-ųjų metų programos 01-02 tikslai, uždaviniai, priemonės ir asignavimai (tūkst. eurų)

Tikslo, uždavinio, priemonės kodas	Tikslo, uždavinio, priemonės pavadinimas	2020-ųjų metų asignavimai				Numatomi 2021-ųjų metų asignavimai				Numatomi 2022-ųjų metų asignavimai				Tarpinstitucinio veiklos plano kodas	Vyriausybės programos įgyvendinimo plano elemento kodas
		iš viso	iš jų			iš viso	iš jų			iš viso	iš jų				
			išlaidoms		turtui įsigyti		išlaidoms		turtui įsigyti		išlaidoms		turtui įsigyti		
			iš viso	iš jų darbo užmokesčiui			iš viso	iš jų darbo užmokesčiui			iš viso	iš jų darbo užmokesčiui			
1	2	3	4	5	6	7	8	9	10	11	12	13	14	15	16
01	Programos tikslas: Didinti gyventojų užimtumą ir ekonominį aktyvumą, plėtoti žmogiškuosius išteklius	130732,0	129047,0	27141,0	1685,0	95963,0	95326,0	27075,0	637,0	87352,0	86914,0	27075,0	438,0		
01-01	Uždavinys: Didinti ieškančių darbo asmenų užimtumo galimybes ir gebėjimus	120993,0	120465,0	20793,0	528,0	88022,0	87638,0	20779,0	384,0	79795,0	79486,0	20779,0	309,0		
01-01-01	Priemonė: Remti socialiai pažeidžiamų asmenų įdarbinimą socialinėse įmonėse	25300,0	25300,0	0,0	0,0	25299,0	25299,0	0,0	0,0	25299,0	25299,0	0,0	0,0	TVP-19	
01-01-03	Priemonė: Organizuoti ieškančių darbo asmenų, įskaitant ir vyresnio amžiaus asmenis, profesinį konsultavimą ir motyvavimą	33,0	33,0	0,0	0,0	33,0	33,0	0,0	0,0	33,0	33,0	0,0	0,0	TVP-19	
01-01-08	Priemonė: Sudaryti sąlygas Užimtumo tarnybos veiklai	24623,0	24099,0	20778,0	524,0	24434,0	24050,0	20764,0	384,0	24359,0	24050,0	20764,0	309,0		
01-01-09	Priemonė: Įgyvendinti jaunimo garantijų iniciatyvą ir kitas jaunimo užimtumą skatinančias programas	9860,0	9860,0	0,0	0,0	1230,0	1230,0	0,0	0,0	0,0	0,0	0,0	0,0	TVP-19	
01-01-10	Priemonė: Derinant darbo pasiūlą ir paklausą, remti bedarbių integraciją į darbo rinką	40849,0	40849,0	0,0	0,0	22650,0	22650,0	0,0	0,0	16700,0	16700,0	0,0	0,0	TVP-19	
01-01-11	Priemonė: Teikti finansines paskatas darbdaviams, kompensuoti dalį darbo užmokesčio, siekiant įdarbinti su sunkumais darbo rinkoje susiduriančius asmenis	10,0	10,0	0,0	0,0	0,0	0,0	0,0	0,0	0,0	0,0	0,0	0,0	TVP-19	
01-01-12	Priemonė: Teikti paramą pradedantiems verslą, ypatingą dėmesį skiriant su sunkumais darbo rinkoje susiduriantiems asmenims	8310,0	8310,0	0,0	0,0	2050,0	2050,0	0,0	0,0	1900,0	1900,0	0,0	0,0	TVP-19	

Iš viso programai finansuoti (1+2)	130732,0	129047,0	27141,0	1685,0	95963,0	95326,0	27075,0	637,0	87352,0	86914,0	27075,0	438,0		
------------------------------------	----------	----------	---------	--------	---------	---------	---------	-------	---------	---------	---------	-------	--	--

3 lentelė. Programos 01-02 tikslai, uždaviniai, vertinimo kriterijai ir jų reikšmės 2019–2022-ųjų metų

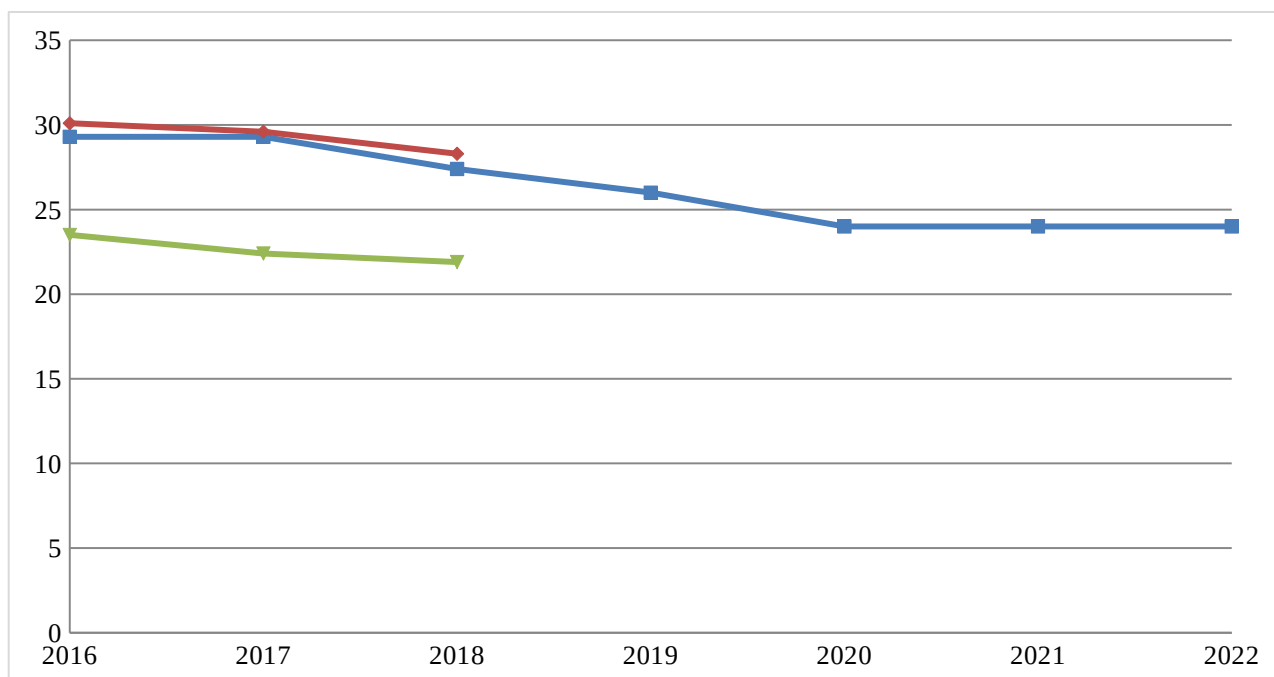
Vertinimo kriterijaus kodas	Tikslų, uždavinių, vertinimo kriterijų pavadinimai ir mato vienetai	Vertinimo kriterijų reikšmės				Susijęs strateginio planavimo dokumentas
		2019-ųjų	2020-ųjų	2021-ųjų	2022-ųjų	
1	2	3	4	5	6	7
	1 tikslas: 01, Didinti gyventojų užimtumą ir ekonominį aktyvumą, plėtoti žmogiškuosius išteklius					
R-01-02-01-01	Gyventojų darbo jėgos (15-64) aktyvumo lygis (procentais) (procentai)	76,8	77,0	77,2	77,3	LRV PĮP TVP-19
R-01-02-01-02	Ilgalaikio nedarbo lygis (2015 m. - 3,9) (Gyventojų užimtumo tyrimo duomenimis) (procentai)	3,3	3,2	3,0	2,8	LRV PĮP TVP-19
R-01-02-01-03	20-64 metų gyventojų užimtumo lygis, procentais (ES 2020 rodiklis) (procentai)	73,0	72,8	73,0	74,0	NPP-769
R-01-02-01-04	Jaunimo (15-24 metų) nedarbo lygis (Gyventojų užimtumo tyrimo duomenimis) (procentai)	13,1	12,5	12,0	10,0	
	1 tikslo 1 uždavinys: 01-01, Didinti ieškančių darbo asmenų užimtumo galimybes ir gebėjimus					
P-01-02-01-01-01	Vidutinis socialinėse įmonėse dirbančių tikslinėms grupėms priklausančių asmenų skaičius per metus (asmenys)	8200,0	8500,0	8000,0	7500,0	TVP-19
P-01-02-01-01-02	Bedarbių, kurie dalyvavo aktyvios darbo rinkos politikos priemonėse ir po 6 mėnesių dirba pagal darbo sutartį arba vykdo savarankišką veiklą, dalis nuo visų dalyvavusių (procentai)	67,0	69,0	70,0	71,0	TVP-19
P-01-02-01-01-03	Bedarbių, dalyvavusių aktyvios darbo rinkos politikos priemonėse, dalis, nuo visų įregistruotų bedarbių (procentai)	9,0	7,0	7,0	8,0	TVP-19
P-01-02-01-01-04	Atleidžiamiems ir atleistiems Ignalinos AE darbuotojams, registruotiems teritorinėje darbo biržoje, taikomos papildomos užimtumo ir socialinės garantijos (procentai)	100,0	100,0	100,0	100,0	TVP-34
P-01-02-01-01-05	Terminuotų darbo sutarčių dalis (procentai)	5,0	5,3	5,4	5,5	NPP-769
P-01-02-01-01-06	Neįgaliųjų bedarbių, kurie dalyvavo aktyvios darbo rinkos politikos priemonėse ir po 6 mėnesių dirba pagal darbo sutartį arba savarankiškai nuo visų dalyvavusių neįgaliųjų bedarbių (procentai) (procentai)	57,0	58,0	60,0	62,0	
	1 tikslo 2 uždavinys: 01-02, Skatinti įmonių socialinę atsakomybę, sudarant joms galimybes taikyti parengtas įmonių socialinės atsakomybės metodines priemones bei jų pažangą vertinant pagal sukurtą verslo tvarumo ir atsakingumo indeksą					

P-01-02-01-02-01	Parengtų įmonių socialinės atsakomybės ataskaitų, besiremiančių tarptautiniais įmonių socialinės atsakomybės standartais, skaičius (vienetai)	20,0	50,0	0,0	0,0	
	1 tikslo 3 uždavinys: 01-03, Vykdyti nelaimingų atsitikimų darbe, profesinių ligų, darbuotojų saugos ir sveikatos ir darbo teisės aktų pažeidimų prevenciją ir įgyvendinimo kontrolę					
P-01-02-01-03-01	Nelegalaus darbo kontrolės efektyvumas (procentai)	87,0	90,0	90,0	90,0	

2 strateginis tikslas – Užtikrinti socialinės atskirties mažėjimą

EFEKTO VERTINIMO KRITERIJAI

6 grafikas. E-02-01 Asmenų, patiriančių skurdo riziką ar socialinę atskirtį, dalis, proc.



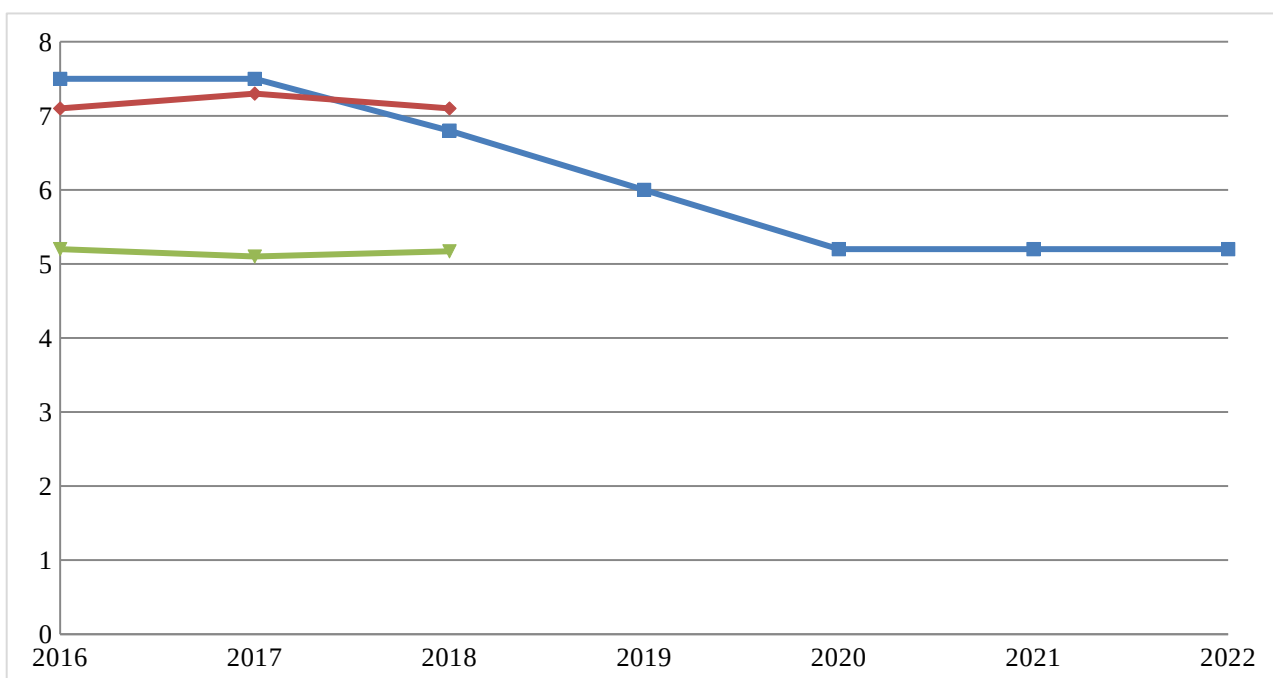
E-02-01 efekto vertinimo kriterijus yra perkeltas iš Lietuvos Respublikos Vyriausybės programos įgyvendinimo plano ir Nacionalinės pažangos programos.

Asmenų, patiriančių skurdo riziką ar socialinę atskirtį, dalis yra sudėtinis rodiklis iš trijų dėmenų, apimantis skurdo riziką patiriančius asmenis, patiriančius didelę materialinę nepriteklių asmenis bei asmenis, gyvenančius žemo darbo intensyvumo namų ūkiuose. 2018 metais skurdo riziką ar socialinę atskirtį patiriančių žmonių dalis sumažėjo 1,3 proc. punktais, lyginant su 2017-aisiais.

2018 metų rodiklis apskaičiuotas remiantis duomenimis apie 2017 metais gautas pajamas. Šiuo laikotarpiu buvo panaikintos motinystės išmokų „lubos“, šeimoms, kurios augina 3 ir daugiau vaikų, išmoka vaikui buvo pradėta mokėti nevertinant šeimos pajamų, įvesta išmoka vienu metu gimus daugiau kaip vienam vaikui, taip pat išmoka besimokančio ar studijuojančio asmens vaiko priežiūrai, dukart padidintas bazinės pensijos dydis, įsigaliojo nedarbo išmokų pakeitimai, padidinta minimali mėnesinė alga.

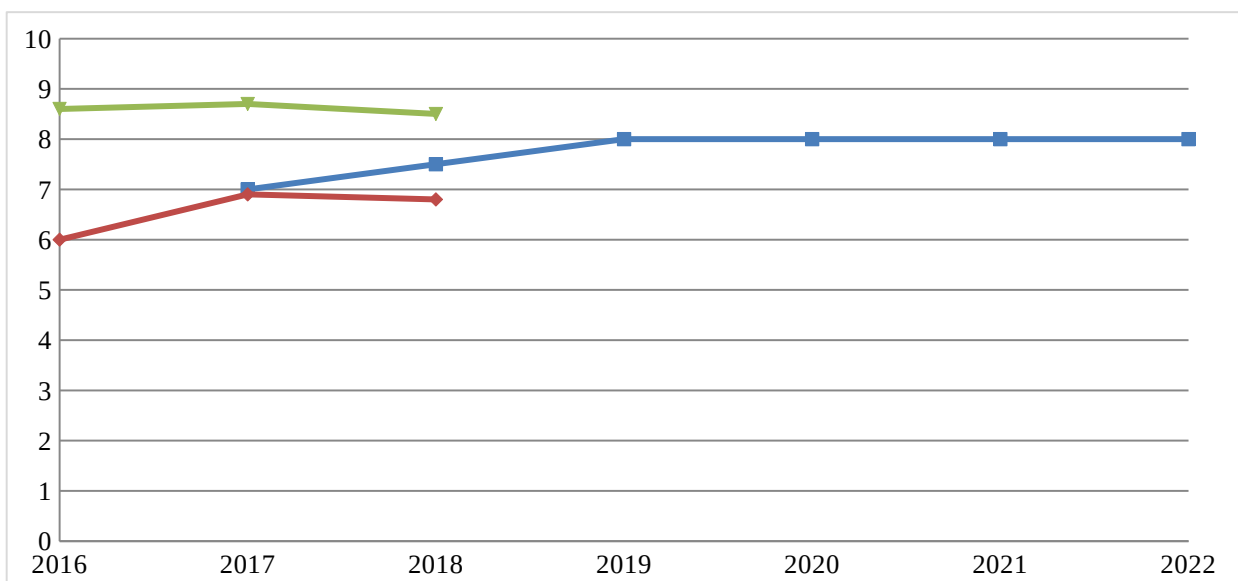
Pastarasis rodiklis neapima pagrindinių Vyriausybės pritaikytų skurdo mažinimo priemonių – vaiko pinigų, didinamų senatvės pensijų, valstybės remiamų pajamų didinimo ir kitų sprendimų – šios priemonės atsispindės 2019 metų rodikliuose.

Atsižvelgiant į aukštą skurdo rizikos ir socialinės atskirties lygį, ypač vaikų, senyvo amžiaus žmonių ir neįgaliųjų, numatoma didinti šalpos pensijas, toliau nuosekliai didinti išmokas šeimoms su vaikais bei priemokas mažiausių pensijų gavėjams. Taip pat neatsiejamas skurdo ir socialinės atskirties mažinimo įrankis – kokybiškas užimtumas. Siekiama užtikrinti tvarią laisvą darbo išteklių integraciją į darbo rinką – kad kuo daugiau žmonių dirbtų ir uždirbtų teisingą darbo užmokestį.

7 grafikas. E-02-02 Pajamų pasiskirstymo koeficientas

E-02-02 efekto vertinimo kriterijus yra perkeltas iš Lietuvos Respublikos Vyriausybės programos įgyvendinimo plano ir Nacionalinės pažangos programos.

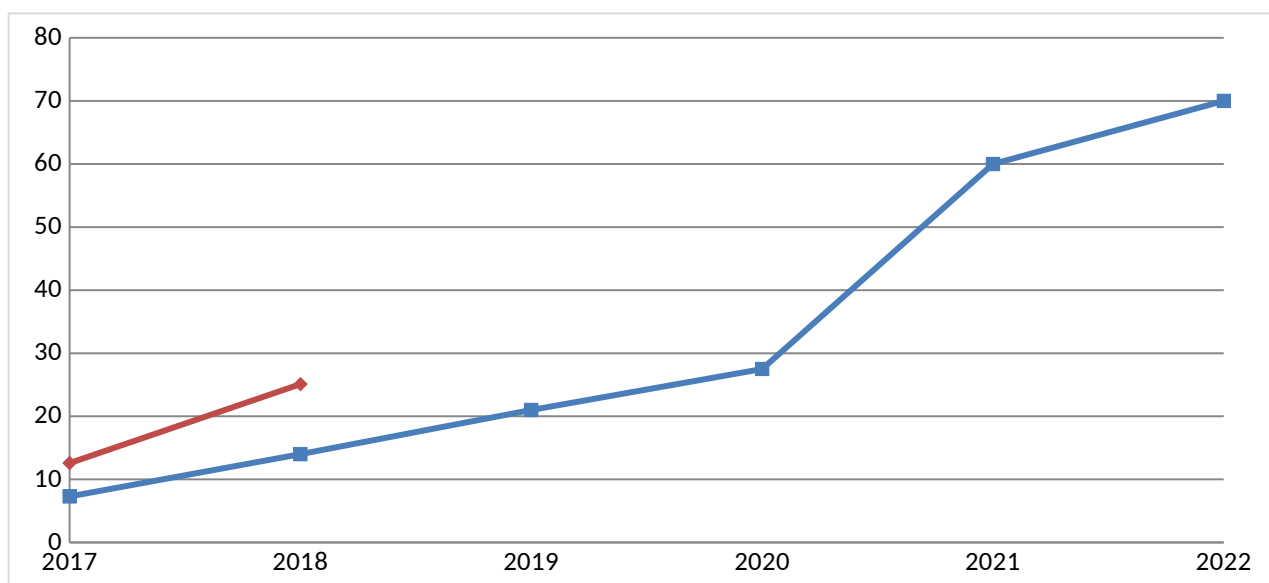
Pajamų pasiskirstymo koeficientas rodo skirtumą tarp 20 proc. didžiausias pajamas turinčių asmenų ir 20 proc. mažiausias pajamas turinčių asmenų. Pajamų nelygybė Lietuvoje padidėjo 2017 m. - 20 proc. turtingiausių žmonių pajamos šalyje buvo 7,3 karto didesnės nei 20 proc. neturtingiausių žmonių – tai vienas aukščiausių rodiklių ES. Augant ekonomikai ir sparčiai didėjant darbo pajamoms pajamų nelygybė turi tendenciją didėti dėl nepakankamai spartaus socialinių išmokų augimo. Prie pajamų nelygybės mažinimo prisidės reguliarus minimalaus mėnesinio darbo užmokesčio didinimas, taip pat socialinių išmokų bei jų bazinių dydžių nuoseklus didinimas.

8 grafikas. E-02-03 Skurdo rizikos lygio iki sumokant ir išmokėjus socialines išmokas (išskyrus pensijas) skirtumas, proc. punktais

E-02-03 efekto vertinimo kriterijus yra perkeltas iš Nacionalinės pažangos programos.

Skurdo rizikos lygio iki socialinių išmokų ir po jų skirtumas rodo, kokią įtaką skurdo rizikos mažinimui turi socialinės išmokos. Iš disponuojamųjų pajamų atėmus socialines išmokas (išskyrus senatvės ir našlių pensijas), skurdo rizikos lygis 2018 m. padidėtų 6,8 proc. punktais iki 29,7 proc. Socialinių išmokų įtaka skurdo rizikos lygiui, palyginti su ankstesniais metais, beveik nepasikeitė. Socialinės išmokos didžiausią įtaką turėjo namų ūkių su vaikais skurdo rizikos lygiui: atėmus socialines išmokas, šiuose namų ūkiuose skurdo rizikos lygis 2018 m. padidėtų nuo 18,8 iki 28,7 procento. Siekiant padidinti socialinių išmokų įtaką skurdo rizikos mažinimui, numatomas nuoseklus socialinių išmokų didinimas ir jų bazinių dydžių indeksavimas.

9 grafikas. E-02-04 Atsižvelgiant į augančią ekonomiką ir didėjančią darbo užmokesčio fondą, indeksuotos vidutinės senatvės pensijos augimas, proc.



E-02-04 efekto vertinimo kriterijus iki 2020 m. yra perkeltas iš Lietuvos Respublikos Vyriausybės programos įgyvendinimo plano.

Lietuvos Respublikos Vyriausybės programos priemonių plane numatytas šios priemonės rodiklis yra 27,5 proc. didesnė vidutinė senatvės pensija 2020 metais palyginti su 2016 m. (325 eurais). Atsižvelgiant į tai, suformuluotas kasmetinis vidutinės pensijos padidėjimo procentas palyginti su 2016 m.

2016 m. priimtos socialinio draudimo pensijų indeksavimo taisyklės nulėmė tai, kad nuo 2017 m. sausio 1 d. einamųjų metų draudžiamosios pajamos ir socialinio draudimo bazinė pensija buvo padidintos apie 7 proc. Dėl to vidutinė senatvės pensija nuo 2017 m. sausio mėn. palyginti su tuo pačiu 2016 m. laikotarpiu padidėjo 7,3 proc. (nuo 255,05 eurų 2016 m. sausio mėn. iki 273,78 eurų 2017 m. sausio mėn.).

Tačiau 2017 m. rugsėjo mėn. priimtas sprendimas papildomai padidinti socialinio draudimo bazinę pensiją papildomai 8,3 proc. (nuo 120 eurų iki 130 eurų), nulėmė tai, kad vidutinė senatvės pensija 2017 m. gruodžio mėn. palyginti su tuo pačiu 2016 m. mėnesiu padidėjo 12,6 proc. (nuo 255,05 eurų iki 287,09 eurų).

Pagal grafike pateiktą informaciją matyti, kad prie 2020 m. planuoto rodiklio buvo priartėta jau 2018 metais. 2018 m. gruodžio 17 d. Valstybinio socialinio draudimo fondo tarybos nutarimu patvirtintas 2019 m. socialinio draudimo pensijų indeksavimo koeficientas yra 1,0763. Prognozuojama, kad vidutinės senatvės pensijos pokytis procentais 2019 m. jau viršys Lietuvos Respublikos Vyriausybės programos įgyvendinimo plane numatytą rodiklį.

2020 m. ir 2021 m. indeksavimo koeficientai apskaičiuoti pagal 2019 m. rugsėjo mėn.

Finansų ministerijos paskelbtą Ekonominės raidos scenarijų, taip pat atsižvelgiant į valstybinės socialinio draudimo bazinės pensijos papildomą didinimą 2020 m. ir 2021 m. 2022 m. indeksavimo koeficientas apskaičiuotas pagal minėtą scenarijų ir darant prielaidą, kad darbo užmokesčio fondo augimas 2023 m. ir 2024 m. išliks toks pat kaip 2022 m., t.y. 5,3 proc.

Atsižvelgiant į valstybinio socialinio draudimo fondo biudžeto planuojamas išlaidas ir vidutinės pensijos didėjimą, taip pat į Finansų ministerijos paskelbtą Ekonominės raidos scenarijų, planuojama, kad 2021 m. palyginti su 2016 m. vidutinė senatvės pensija padidės 60 proc., atitinkamai 2022 m. palyginti su 2016 m. vidutinė senatvės pensija padidės 70 proc.

2020 m. ir 2021 m. indeksavimo koeficientai apskaičiuoti pagal 2019 m. kovo mėn. Finansų ministerijos paskelbtą Ekonominės raidos scenarijų. 2022 m. indeksavimo koeficientas apskaičiuotas pagal minėtą scenarijų ir darant prielaidą, kad darbo užmokesčio fondo augimas 2023 m. ir 2024 m. išliks toks pat kaip 2022 m., t.y. 5,3 proc.

STRATEGINĮ TIKSLĄ ĮGYVENDINANTI PROGRAMA

02.08 PROGRAMA „SOCIALINĖ PARAMA“

Bendroji informacija apie programą

Programa įgyvendinama siekiant strateginio ministerijos tikslo – „užtikrinti socialinės atskirties mažinimą“.

Įgyvendinant programą, siekiama užtikrinti finansinę paramą Lietuvai nusipelnusiems, nukentėjusiems asmenims bei socialinę paramą socialiai pažeidžiamoms gyventojų grupėms ir vaikus auginantiems asmenims: sumažinti gyventojų patiriančių skurdo riziką ar socialinę atskirtį skaičių; padidinti jaunų šeimų, auginančių vaikus, gavusių finansinę paskatą būstui įsigyti, skaičių ir kt.

Programos lėšos skiriamos valstybinėms pensijoms mokėti; šalpos išmokoms mokėti; priežiūros (pagalbos) išlaidų tikslinėms kompensacijoms, slaugos išlaidų tikslinėms kompensacijoms; transporto išlaidų bei specialiųjų lengvųjų automobilių įsigijimo išlaidų kompensacijoms mokėti; žalai atlyginti bei profesinės reabilitacijos pašalpoms mokėti; vienkartinėms kompensacijoms sužalotiems sovietinėje armijoje bei žuvusiųjų šeimoms mokėti; motinas (tėvus), auginančius namuose vaikus iki 3 metų, bei neįgalių asmenų, kuriems nustatytas specialusis nuolatinės slaugos poreikis (iki 2005 m. liepos 1 d. – visiškai negalia), slaugytojus, valstybės lėšomis drausti visai valstybinei socialinio draudimo pensijai ir nedarbo socialiniu draudimu; dvasininkus – visai valstybinio socialinio draudimo pensijai; vienkartinėms kompensacijoms Černobylio atominės elektrinės avarijos padarinių likvidavimo dalyviams mokėti; kompensaciniams išmokoms profesionaliojo scenos meno įstaigų kūrybiniais darbuotojams mokėti; buvusių sportininkų rentoms mokėti; skatinamosioms įmokoms į pensijų kaupimo fondus mokėti; socialinėms išmokoms ir kompensacijoms mokėti; valstybinio socialinio draudimo bendrosios pensijos dalies finansavimui iš valstybės biudžeto ir kt.

Programos lėšos, siekiant suteikti paramą šeimoms, auginančioms vaikus, skiriamos: išmokoms vaikams; socialinei paramai mokiniams; vaikų išlaikymo išmokoms mokėti.

Programos lėšos taip pat skiriamos paramai būstui įsigyti ar išsinuomoti asmenims ir šeimoms, turintiems teisę į paramą būstui įsigyti ar išsinuomoti; paramai labiausiai skurstantiems asmenims iš Europos pagalbos labiausiai skurstantiems asmenims fondo; socialinėms paslaugoms teikti: socialinei globai asmenims, turintiems sunkią negalią, ir socialinei priežiūrai socialinę atskirtį patiriančioms šeimoms ir kt.

Svarbiausi pokyčiai:

Užtikrinant nuoseklų išmokos vaikui didinimą, nuo 2020 m. padidintas universalios išmokos vaikui (vaiko pinigų) dydis nuo 50 iki 60 eurų. Gausioms ir nepasiturinčioms šeimoms bei neįgaliems vaikams papildomai mokamas priedas didėja nuo 20 eurų iki 40 eurų kiekvienam vaikui bei vertinamų pajamų ribą nuo 1,5 iki 2 VRP. Išmokos vaikui nuoseklus didinimas yra viena iš kompleksinių priemonių, padedančių mažinti vaikų skurdą ir socialinę atskirtį. Prognozuojama, kad padidinus universalios ir papildomai skiriamos išmokos vaikui dydį bei vertinamų pajamų ribą, skurdo rizika bendroje populiacijoje sumažėtų 0,6 procentinio punkto, vaikų iki 18 metų skurdo rizikos lygis – 2,5 procentinio punkto. Skurdo rizikos lygis šeimoje, kurioje vienas iš tėvų augina vieną vaiką sumažėtų 2,8 procentinio punkto, du ar daugiau vaikų – 5,9 procentinio punkto, šeimoje, kurioje abu tėvai augina du vaikus, skurdo rizikos lygis sumažėtų 2,2 procentinio punkto, tris ar daugiau vaikų, – 2,0 procentinio punkto.

Nuo 2020 m. įsigalioja Išmokų vaikams įstatymo pakeitimai, kuriais įteisinta nauja išmokos rūšis – vaiko laikinosios priežiūros išmoka (234 eurai per mėnesį), kuri mokama Lietuvos Respublikos vaiko teisių apsaugos pagrindų įstatymo nustatyta tvarka nustačius apsaugos vaikui poreikį, vaiko laikinosios priežiūros pas fizinius asmenis ar laikino apgyvendinimo pas fizinius asmenis metu vaiką laikinai prižiūrinčiam asmeniui už kiekvieną laikinai prižiūrimą vaiką, jos dydį apskaičiuojant vaiko laikinosios priežiūros atveju – nuo ketvirtos vaiko laikinosios priežiūros dienos, vaiką laikinai apgyvendinus pas fizinius asmenis – nuo pirmos vaiko laikino apgyvendinimo dienos. Įgyvendinant šią nuostatą, būtų užtikrinta valstybės finansinė parama asmenims laikinai prižiūrintiems vaikus, kuriems nustatytas apsaugos poreikis dėl problemų jų šeimoje.

Nuo 2020 m. išmokos nėščiai moteriai dydis padidintas nuo 76 eurų (2 BSI) iki 250,77 euro (6,43 BSI). Atsižvelgiant į tai, kad moterys, neturinčios socialinio draudimo stažo ir teisės gauti motinystės išmokos pagal Ligos ir motinystės socialinio draudimo įstatymą, dažniausiai yra jaunos studentės ar vienišos būsimos mamos, kurių finansinė padėtis yra sunki, vienkartinės išmokos nėščiai moteriai didinimas nuo 76 eurų iki 250,77 euro finansiškai pagerins šių moterų padėtį.

Nuo 2020 m. visuotinis nemokamas maitinimas mokiniams, kurie mokosi pagal priešmokyklinio ar pagal pradinio ugdymo programas, pradedamas įgyvendinti etapais – nuo sausio 1 d. įteisinant bandomąjį (pilotinį) projektą (priešmokyklinukų, kurie mokosi savivaldybių atrinktose bendrojo ugdymo mokyklose, kuriose maitinimas organizuojamas taikant savitarnos principą), o nuo rugsėjo 1 d. – ir visų pirmokų maitinimą. Papildomai nemokamą maitinimą gautų apie 49,6 tūkst. mokinių. 2021 – 2022 m. nemokamą maitinimą skirti nepasiturinčių šeimų vaikams, visiems priešmokyklinukams ir 1 klasių pradinukams. Iš viso nemokamą maitinimą gautų apie 100 tūkst. mokinių, iš kurių apie 70 tūkst. priešmokyklinukų ir pradinukų. Šia priemone siekiama mažinti socialinę atskirtį ir diferenciaciją tarp atskirų mokinių grupių, kuo ankstesniame amžiuje ugdyti vaikų sveikatai palankios mitybos kompetencijas ir sudaryti sąlygas sveikos mitybos ugdymo procese dalyvauti didesniai mokinių skaičiui.

Numatyti papildomi asignavimai susiję su minimalių vartojimo poreikių dydžio pokyčiu socialinės paramos išmokų baziniams dydžiams indeksuoti:

	2020 m.	2021 m.	2022 m.
VRP	125	127*	130**
ŠPB	140	143	145**
BSI	39	40	41
TKB	117	120	122**

*- pagal 2020 m. patvirtintą MVPD dydį VRP- 128; **- pagal prognozuojamą 2021 m. MVPD dydį – VRP -131, ŠPB - 146, TKB -123.

Numatyti asignavimai neįgaliųjų asmenų, kuriems nustatytas specialusis nuolatinės priežiūros poreikis, slaugytojų draudimui valstybės lėšomis valstybinei socialinio draudimo pensijai ir nedarbo socialiniam draudimui padengti;

Numatyti asignavimai socialinio draudimo senatvės ir netekto darbingumo (invalidumo) pensijų priemokų ribų padidinimui iki 1 MVPD;

Numatyti asignavimai kompensacijoms už sumažintas išmokas pagal Lietuvos Respublikos socialinių išmokų perskaičiavimo ir mokėjimo laikinąjį įstatymą;

Numatyti asignavimai kompensuoti savivaldybėms rinkoje nuomojamo būsto nuomos mokesčio dalį, aprūpinant asmenis ir šeimas socialiniu būstu. Šiuo metu socialinio būsto nuomos laukia 10334 asmenys (šeimos). Atsižvelgiant į tai, kad socialinio būsto fondo plėtrai (statant naujus arba rekonstruojant ir pritaikant būsto paskirčiai esamus pastatus, perkant ar kitokiu būdu įsigyjant gyvenamuosius namus, jų dalis, butus) reikia didelių finansinių išteklių, įgyvendinant šią priemonę, bus sudarytos sąlygos greičiau plėsti socialinio būsto fondą ir asmenis aprūpinti socialiniu būstu, panaudojant tam mažiau lėšų.

Įgyvendinant programą, vykdoma 2014–2020 metų Europos Sąjungos fondų investicijų veiksmų programa; Pagalbos maistu ir (arba) pagrindinės materialinės pagalbos veiksmų programa dėl paramos iš Europos pagalbos labiausiai skurstantiems asmenims fondo Lietuvoje;

Įgyvendinant programą, vykdomas Demografijos, migracijos ir integracijos politikos 2018–2030 metų strategijos įgyvendinimo 2019–2021 metų tarpinstitucinis veiklos planas;

Programa įgyvendinama vykdant Lietuvos Respublikos Vyriausybės programos įgyvendinimo plano, patvirtinto Lietuvos Respublikos Vyriausybės 2017 m. kovo 13 d. nutarimu Nr. 167 „Dėl Lietuvos Respublikos Vyriausybės programos įgyvendinimo plano patvirtinimo“, prioritetines kryptis: „1.1. Kryptis: Skurdo, socialinės atskirties ir pajamų nelygybės mažinimas, užimtumo skatinimas“, „1.2. Kryptis: Šeimai palankios aplinkos kūrimas, bendruomenių stiprinimas ir smurto visose gyvenimo srityse mažinimas“.

Programa yra tęstinė.

Programos vykdytoja – ministerija.

Programos koordinatorės – viceministrė Eglė Radišauskienė, tel. 870664208, el. p. Egle.Radisauskiene@socmin.lt; viceministrė Vilma Augienė, tel. 870664202, el. p. Vilma.Augiene@socmin.lt

2 lentelė. 2020–2022-ųjų metų programos 02-08 tikslai, uždaviniai, priemonės ir asignavimai (tūkst. eurų)

Tikslo, uždavinio, priemonės kodas	Tikslo, uždavinio, priemonės pavadinimas	2020-ųjų metų asignavimai				Numatomi 2021-ųjų metų asignavimai				Numatomi 2022-ųjų metų asignavimai				Tarpinstitucinio veiklos plano kodas	Vyriausybės programos įgyvendinimo plano elemento kodas
		iš viso	iš jų			iš viso	iš jų			iš viso	iš jų				
			išlaidoms		turtui įsigyti		išlaidoms		turtui įsigyti		išlaidoms		turtui įsigyti		
			iš viso	iš jų darbo užmokesčiui			iš viso	iš jų darbo užmokesčiui			iš viso	iš jų darbo užmokesčiui			
1	2	3	4	5	6	7	8	9	10	11	12	13	14	15	16
01	Programos tikslas: Užtikrinti socialinę paramą Lietuvos gyventojams	327789 9,0	327785 3,0	143,0	46,0	350912 8,0	350912 6,0	146,0	2,0	361646 6,0	361646 4,0	147,0	2,0		
01-01	Uždavinys: Skirti valstybinės pensijas	198235 9,0	198235 9,0	0,0	0,0	217423 5,0	217423 5,0	0,0	0,0	228105 9,0	228105 9,0	0,0	0,0		04-03-03-02
01-01-01	Priemonė: Pervesti lėšas pirmojo ir antrojo laipsnio valstybinėms pensijoms mokėti	16063,0	16063,0	0,0	0,0	15039,0	15039,0	0,0	0,0	14168,0	14168,0	0,0	0,0		
01-01-02	Priemonė: Pervesti lėšas personalinėms pensijoms mokėti	2,0	2,0	0,0	0,0	2,0	2,0	0,0	0,0	2,0	2,0	0,0	0,0		
01-01-03	Priemonė: Pervesti lėšas nukentėjusiųjų asmenų valstybinėms pensijoms mokėti	35944,0	35944,0	0,0	0,0	34899,0	34899,0	0,0	0,0	33855,0	33855,0	0,0	0,0		
01-01-04	Priemonė: Pervesti lėšas mokslininkų valstybinėms pensijoms mokėti	5906,0	5906,0	0,0	0,0	5919,0	5919,0	0,0	0,0	5932,0	5932,0	0,0	0,0		
01-01-05	Priemonė: Pervesti lėšas artistų kompensacinėms išmokoms mokėti	1195,0	1195,0	0,0	0,0	1406,0	1406,0	0,0	0,0	1623,0	1623,0	0,0	0,0		
01-01-06	Priemonė: Pervesti lėšas valstybinio socialinio draudimo bendrosios pensijos dalies finansavimui iš valstybės biudžeto	191852 7,0	191852 7,0	0,0	0,0	211203 9,0	211203 9,0	0,0	0,0	222056 4,0	222056 4,0	0,0	0,0		04-03-03-02
01-01-07	Priemonė: Pervesti lėšas Valstybinio socialinio draudimo fondo valdybai išmokoms skirti, mokėti, pristatyti ir išieškoti	4722,0	4722,0	0,0	0,0	4931,0	4931,0	0,0	0,0	4915,0	4915,0	0,0	0,0		
01-02	Uždavinys: Vykdėti priemones, skatinančias pajamų didėjimą atskiroms tikslinėms grupėms arba vykdyti "ateities pajamų didinimo priemones"	721057, 0	721057, 0	0,0	0,0	744276, 0	744276, 0	0,0	0,0	739432, 0	739432, 0	0,0	0,0		
01-02-01	Priemonė: Pervesti lėšas pareigūnų valstybinėms pensijoms mokėti	70353,0	70353,0	0,0	0,0	75017,0	75017,0	0,0	0,0	71527,0	71527,0	0,0	0,0		

01-02-02	Priemonė: Pervesti lėšas sportininkų rentoms mokėti	3414,0	3414,0	0,0	0,0	4017,0	4017,0	0,0	0,0	4663,0	4663,0	0,0	0,0		
01-02-03	Priemonė: Pervesti lėšas skatinamosioms įmokoms į pensijų kaupimo fondus mokėti	136011,0	136011,0	0,0	0,0	136011,0	136011,0	0,0	0,0	136011,0	136011,0	0,0	0,0		
01-02-05	Priemonė: Mokėti išmokas vaikams	497794,0	497794,0	0,0	0,0	515100,0	515100,0	0,0	0,0	515100,0	515100,0	0,0	0,0	TVP-39	
01-02-06	Priemonė: Pervesti lėšas išmokoms vaikams administruoti	3485,0	3485,0	0,0	0,0	4131,0	4131,0	0,0	0,0	4131,0	4131,0	0,0	0,0		
01-02-07	Priemonė: Teikti finansinę paskatą jaunoms šeimoms, įsigyjantioms pirmąjį būstą	10000,0	10000,0	0,0	0,0	10000,0	10000,0	0,0	0,0	8000,0	8000,0	0,0	0,0	TVP-39	
01-03	Uždavinys: Teikti finansinę ir kitokią paramą socialiai pažeidžiamiems gyventojams	516510,0	516464,0	143,0	46,0	531240,0	531238,0	146,0	2,0	534420,0	534418,0	147,0	2,0		
01-03-01	Priemonė: Motinas (tėvus, įtėvius, globėjus), auginančias namuose vaikus iki 3 metų bei neįgalių asmenų, kuriems nustatytas specialusis nuolatinės slaugos ir priežiūros (pagalbos) poreikis, slaugytojus drausti visai valstybinei socialinio draudimo pensijai ir nedarbo socialiniu draudimu, o dvasininkus - visai valstybinei socialinio draudimo pensijai	38623,0	38623,0	0,0	0,0	38623,0	38623,0	0,0	0,0	38623,0	38623,0	0,0	0,0		
01-03-02	Priemonė: Pervesti lėšas išmokoms ginkluoto pasipriešinimo dalyviams mokėti	61,0	61,0	0,0	0,0	62,0	62,0	0,0	0,0	64,0	64,0	0,0	0,0		
01-03-03	Priemonė: Pervesti lėšas transporto išlaidų bei specialiųjų lengvųjų automobilių įsigijimo išlaidų kompensacijoms mokėti	6987,0	6987,0	0,0	0,0	7050,0	7050,0	0,0	0,0	7098,0	7098,0	0,0	0,0		
01-03-04	Priemonė: Pervesti lėšas tikslinėms kompensacijoms mokėti	187449,0	187449,0	0,0	0,0	192541,0	192541,0	0,0	0,0	195199,0	195199,0	0,0	0,0		
01-03-05	Priemonė: Pervesti lėšas tikslinėms kompensacijoms administruoti, dalyvauti vertinant asmens savarankiškumą kasdienėje veikloje	7498,0	7498,0	0,0	0,0	7702,0	7702,0	0,0	0,0	7808,0	7808,0	0,0	0,0		
01-03-06	Priemonė: Pervesti lėšas šalpos išmokoms mokėti	143920,0	143920,0	0,0	0,0	147635,0	147635,0	0,0	0,0	149695,0	149695,0	0,0	0,0		
01-03-08	Priemonė: Pervesti lėšas žalos atlyginimui mokėti	10022,0	10022,0	0,0	0,0	10360,0	10360,0	0,0	0,0	10615,0	10615,0	0,0	0,0		
01-03-09	Priemonė: Pervesti lėšas profesinės reabilitacijos pašalpoms mokėti	1200,0	1200,0	0,0	0,0	1200,0	1200,0	0,0	0,0	1200,0	1200,0	0,0	0,0		
01-03-10	Priemonė: Pervesti lėšas kompensacijoms sovietinėje armijoje sužalotiems asmenims bei žuvusių šeimoms mokėti	13,0	13,0	0,0	0,0	9,0	9,0	0,0	0,0	9,0	9,0	0,0	0,0		
01-03-11	Priemonė: Pervesti lėšas išmokoms Černobylio AE avarijos padarinių likvidavimo dalyviams mokėti	68,0	68,0	0,0	0,0	68,0	68,0	0,0	0,0	68,0	68,0	0,0	0,0		
01-03-12	Priemonė: Jaunus asmenis (16-29 metų), savarankiškai įgyjančius praktinių įgūdžių, drausti nelaimingų atsitikimų darbe ir profesinių ligų socialiniu draudimu	2,0	2,0	0,0	0,0	2,0	2,0	0,0	0,0	2,0	2,0	0,0	0,0		
01-03-14	Priemonė: Pervesti lėšas socialinėms išmokoms ir kompensacijoms skaičiuoti ir mokėti	14936,0	14936,0	0,0	0,0	15336,0	15336,0	0,0	0,0	15736,0	15736,0	0,0	0,0		

01-03-15	Priemonė: Teikti socialinę paramą mokiniams	24555,0	24555,0	0,0	0,0	35048,0	35048,0	0,0	0,0	35048,0	35048,0	0,0	0,0		
01-03-16	Priemonė: Teikti paramą šeimoms ir asmenims būstui įsigyti	5688,0	5688,0	0,0	0,0	5855,0	5855,0	0,0	0,0	6151,0	6151,0	0,0	0,0	TVP-39	
01-03-17	Priemonė: Teikti paramą šeimoms ir asmenims būstui išsinuomoti	1770,0	1770,0	0,0	0,0	1712,0	1712,0	0,0	0,0	1950,0	1950,0	0,0	0,0	TVP-39	
01-03-18	Priemonė: Plėtoti savivaldybių socialinio būsto fondą	6955,0	6955,0	0,0	0,0	3100,0	3100,0	0,0	0,0	1250,0	1250,0	0,0	0,0		
01-03-19	Priemonė: Teikti paramą labiausiai skurstantiems asmenims	12691,0	12651,0	42,0	40,0	12942,0	12940,0	42,0	2,0	10129,0	10127,0	42,0	2,0		
01-03-20	Priemonė: Užtikrinti tinkamą Europos socialinio fondo agentūros, kaip Europos pagalbos labiausiai skurstantiems asmenims fondo tarpinės institucijos, atsakingos už projektų administravimą, ir kaip projektų vykdytojos, atsakingos už projektų įgyvendinimą, finansavimą	180,0	174,0	101,0	6,0	177,0	177,0	104,0	0,0	179,0	179,0	105,0	0,0		
01-03-21	Priemonė: Pervesti lėšas vaikų išlaikymo išmokoms mokėti	17225,0	17225,0	0,0	0,0	18187,0	18187,0	0,0	0,0	19155,0	19155,0	0,0	0,0		
01-03-22	Priemonė: Pervesti lėšas pensijų priemokoms mokėti	26236,0	26236,0	0,0	0,0	32631,0	32631,0	0,0	0,0	32631,0	32631,0	0,0	0,0		01-01-02-02
01-03-23	Priemonė: Kompensuoti savivaldybėms rinkoje nuomojamo būsto nuomos mokesčio dalį, aprūpinant asmenis ir šeimas socialiniu būstu	1000,0	1000,0	0,0	0,0	1000,0	1000,0	0,0	0,0	1810,0	1810,0	0,0	0,0	TVP-39	
01-03-24	Priemonė: Pervesti lėšas kompensacijoms už sumažintas išmokas pagal Lietuvos Respublikos socialinių išmokų perskaičiavimo ir mokėjimo laikinąjį įstatymą	9431,0	9431,0	0,0	0,0	0,0	0,0	0,0	0,0	0,0	0,0	0,0	0,0		
01-04	Uždavinys: Teikti socialines paslaugas	57973,0	57973,0	0,0	0,0	59377,0	59377,0	0,0	0,0	61555,0	61555,0	0,0	0,0		
01-04-01	Priemonė: Pervesti lėšas socialinėms paslaugoms finansuoti	57973,0	57973,0	0,0	0,0	59377,0	59377,0	0,0	0,0	61555,0	61555,0	0,0	0,0		
	1. Viso Lietuvos Respublikos valstybės biudžetas	327789 9,0	327785 3,0	143,0	46,0	350912 8,0	350912 6,0	146,0	2,0	361646 6,0	361646 4,0	147,0	2,0		
	iš jo:	1913,0	1905,0	10,0	8,0	1949,0	1948,0	10,0	1,0	1527,0	1526,0	10,0	1,0		
	1.1. bendrojo finansavimo lėšos														
	1.2. ES ir kitos tarptautinės finansinės paramos lėšos	17781,0	17745,0	58,0	36,0	14138,0	14137,0	59,0	1,0	9899,0	9898,0	60,0	1,0		
	1.3. tikslinės paskirties lėšos ir pajamų įmokos	800,0	800,0	0,0	0,0	750,0	750,0	0,0	0,0	650,0	650,0	0,0	0,0		
	2. Kiti šaltiniai (ES finansinė parama projektams įgyvendinti ir kitos teisėtai gautos lėšos)	0,0	0,0	0,0	0,0	0,0	0,0	0,0	0,0	0,0	0,0	0,0	0,0		
	Iš viso programai finansuoti (1+2)	327789 9,0	327785 3,0	143,0	46,0	350912 8,0	350912 6,0	146,0	2,0	361646 6,0	361646 4,0	147,0	2,0		

3 lentelė. Programos 02-08 tikslai, uždaviniai, vertinimo kriterijai ir jų reikšmės 2019–2022-ųjų metų

Vertinimo kriterijaus kodas	Tikslų, uždavinių, vertinimo kriterijų pavadinimai ir mato vienetai	Vertinimo kriterijų reikšmės				Susijęs strateginio planavimo dokumentas
		2019-ųjų	2020-ųjų	2021-ųjų	2022-ųjų	
1	2	3	4	5	6	7
	1 tikslas: 01, Užtikrinti socialinę paramą Lietuvos gyventojams					
R-02-08-01-01	Bent minimaliai socialiai apsaugotų ir (arba) socialinės apsaugos sistemos apimamų gyventojų dalis (procentai)	85,8	86,0	86,0	86,0	
R-02-08-01-02	Asmenų, gyvenančių namų ūkiuose su vaikais, skurdo rizikos lygis (procentai)	18,0	17,8	17,8	17,7	NPP-769
R-02-08-01-03	Skurdo rizikos lygis (procentai)	21,5	21,2	21,0	21,0	
R-02-08-01-04	Jaunų šeimų, auginančių vieną ir daugiau vaikų, skaičius, palyginti su bendru gavusių finansinę paskatą būstui įsigyti asmenų skaičiumi. (procentai)	60,0	70,0	70,0	70,0	LRV PĮP
R-02-08-01-05	2020 m. sukaupta valstybinio socialinio draudimo rezervinio fondo dalis, ne mažesnė kaip 300 mln. eurų (mln. EUR)	150,0	300,0			LRV PĮP
	1 tikslo 1 uždavinys: 01-01, Skirti valstybines pensijas					
P-02-08-01-01-02	I ir II laipsnio valstybinių pensijų gavėjų skaičius (asmenys)	12742,0	11625,0	10899,0	10277,0	
P-02-08-01-01-03	Nukentėjusiųjų asmenų valstybinių pensijų gavėjų skaičius (asmenys)	59800,0	58200,0	56500,0	54800,0	
P-02-08-01-01-04	Mokslininkų valstybinių pensijų gavėjų skaičius (asmenys)	3368,0	3289,0	3296,0	3303,0	
P-02-08-01-01-05	Artistų kompensacinių išmokų gavėjų skaičius (asmenys)	310,0	345,0	386,0	424,0	
	1 tikslo 2 uždavinys: 01-02, Vykdyti priemones, skatinančias pajamų didėjimą atskiroms tikslinėms grupėms arba vykdyti "ateities pajamų didinimo priemones"					
P-02-08-01-02-01	Pareigūnų valstybinių pensijų gavėjų skaičius (asmenys)	19676,0	19851,0	20626,0	21423,0	
P-02-08-01-02-02	Sportininkų rentų gavėjų skaičius (asmenys)	160,0	179,0	199,0	219,0	
P-02-08-01-02-03	Vidutinis asmenų, pasirinkusių dalyvavimą pensijų kaupime ir gaunančių įmoką iš valstybės biudžeto, skaičius per metus (asmenys)	770500,0	815200,0	845200,0	875200,0	
P-02-08-01-02-04	Išmokos vaikui gavėjų skaičius (asmenys)	530000,0	522000,0	522000,0	522000,0	
P-02-08-01-02-05	Laidojimo pašalpos gavėjų skaičius (asmenys)	44476,0	43680,0	43680,0	43680,0	
P-02-08-01-02-06	Jaunų šeimų, gavusių paramą pirmajam būstui įsigyti ne didmiesčiuose, skaičius (vienetai)	590,0	542,0	540,0	424,0	TVP-39
	1 tikslo 3 uždavinys: 01-03, Teikti finansinę ir kitokią paramą socialiai pažeidžiamiems gyventojams					
P-02-08-01-03-01	Valstybės lėšomis draudžiamų asmenų skaičius (asmenys)	77600,0	82200,0	82200,0	82200,0	

P-02-08-01-03-02	Lengvųjų automobilių įsigijimo ir jų techninio pritaikymo išlaidų kompensacijos gavėjų skaičius (asmenys)	971,0	900,0	900,0	900,0	
P-02-08-01-03-03	Transporto išlaidų kompensacijos gavėjų skaičius (asmenys)	57515,0	50120,0	49000,0	48000,0	
P-02-08-01-03-04	Šalpos išmokų gavėjų skaičius (asmenys)	62250,0	60000,0	60000,0	60000,0	
P-02-08-01-03-05	Tikslinių kompensacijų gavėjų skaičius (asmenys)	97340,0	96800,0	96800,0	96800,0	
P-02-08-01-03-06	Žalos atlyginimo išmokų gavėjų skaičius (asmenys)	4130,0	3930,0	3790,0	3660,0	
P-02-08-01-03-07	Profesinės reabilitacijos pašalpas gaunančių asmenų skaičius (asmenys)	900,0	700,0*	700,0	700,0	
P-02-08-01-03-08	Kompensacijų sovietinėje armijoje sužalotiems bei šioje armijoje žuvusiųjų šeimoms gavėjų skaičius (asmenys)	25,0	15,0	10,0	10,0	
P-02-08-01-03-09	Mokinių, gaunančių nemokamą maitinimą, vidutinis skaičius per mėnesį (asmenys)	55389,0	75000,0	100000,0	100000,0	
P-02-08-01-03-10	Mokinių, gaunančių paramą mokinio reikmenims įsigyti, skaičius (asmenys)	49476,0	50700,0	49800,0	49400,0	
P-02-08-01-03-11	Šeimų, kurioms išmokėtos subsidijos valstybės iš dalies kompensuojamų būsto kreditų daliai apmokėti, skaičius (skaičius)	864,0	721,0	713,0	661,0	TVP-39
P-02-08-01-03-12	Asmenų, gavusių būsto nuomos ar išperkamosios būsto nuomos mokesčių dalies kompensaciją, skaičius. (asmenys)	1274,0	2530,0	2710,0	2780,0	TVP-39
P-02-08-01-03-13	Labiausiai skurstančių asmenų, dalyvavusių Europos pagalbos labiausiai skurstantiems asmenims fondo remiamoje veikloje, skaičius (asmenys)	220000,0	220000,0	220000,0	220000,0	
P-02-08-01-03-14	Skolininkų grąžintų vaikų išlaikymo išmokų lėšų dalis iš visų išmokėtų vaikų išlaikymo išmokų lėšų (procentai)	6,1	13,0	15,0	20,0	
P-02-08-01-03-15	Vaikų išlaikymo išmokų gavėjų skaičius (asmenys)	21000,0	22200,0	22900,0	22900,0	
P-02-08-01-03-16	Pensijų priemokų gavėjų skaičius (asmenys)	90000,0	75000,0	74000,0	73000,0	
P-02-08-01-03-17	Asmenų, kuriems išnuomotas socialinis būstas rinkoje, skaičius (asmenys)		1230,0	1230,0	2409,0	TVP-39
	1 tikslo 4 uždavinys: 01-04, Teikti socialines paslaugas					
P-02-08-01-04-01	Asmenų su sunkia negalia, gaunančių socialinę globą, skaičius (asmenys)	9500,0	11350,0	12000,0	12350,0	
P-02-08-01-04-02	Socialinių darbuotojų, dirbančių su socialinę riziką patiriančiomis šeimomis, pareigybių skaičius (vienetai)	1379,0	1370,0**	1380,0	1390,0	

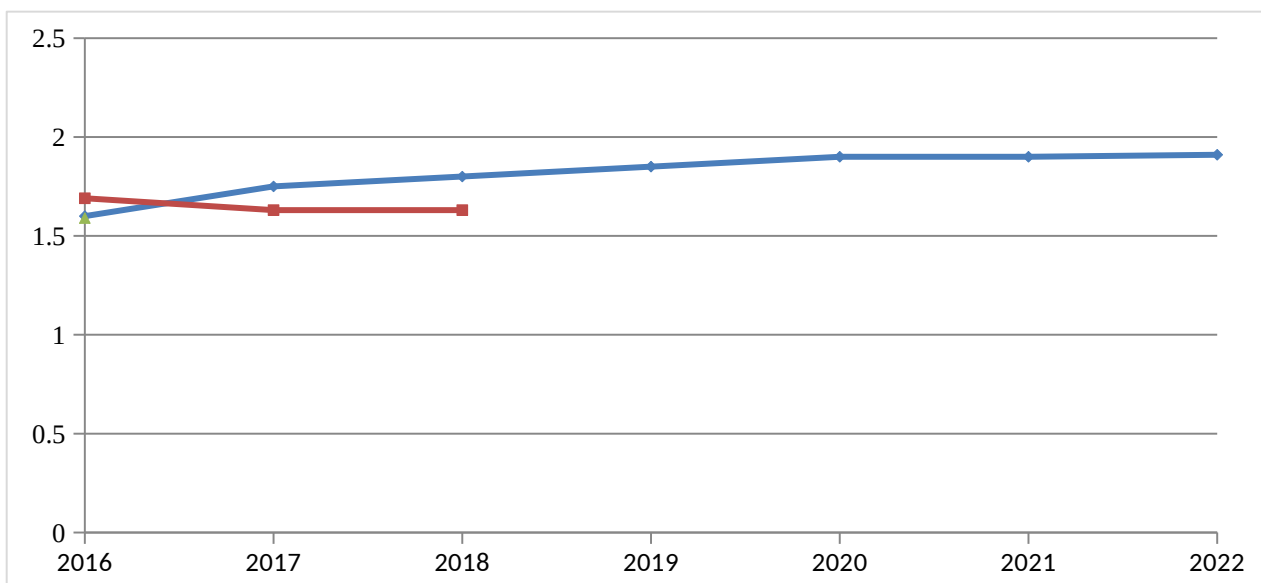
*Šio kriterijaus reikšmės yra mažėjančios, nors lėšos iš valstybės biudžeto planuojamos tos pačios, nes Užimtumo tarnybos nuo 2018-04-27 įgyvendinamas ES struktūrinių fondų lėšomis finansuojamas projektas „Profesinė reabilitacija“ baigiasi 2020 m. liepos 1 dieną.

**2020 m. pareigybių skaičius paskaičiuotas pagal savivaldybių pateiktą informaciją apie šeimų skaičių ir vid. Šeimų skaičių 1 socialiniam darbuotojui ir 1 atvejo vadybininkui – pareigybių skaičius šiek tiek sumažėjo, nes mažiau šeimų planuojama.

3 strateginis tikslas – Stiprinti šeimos, vaikų, jaunimo, neįgaliųjų ir kitų socialinių grupių socialinę integraciją

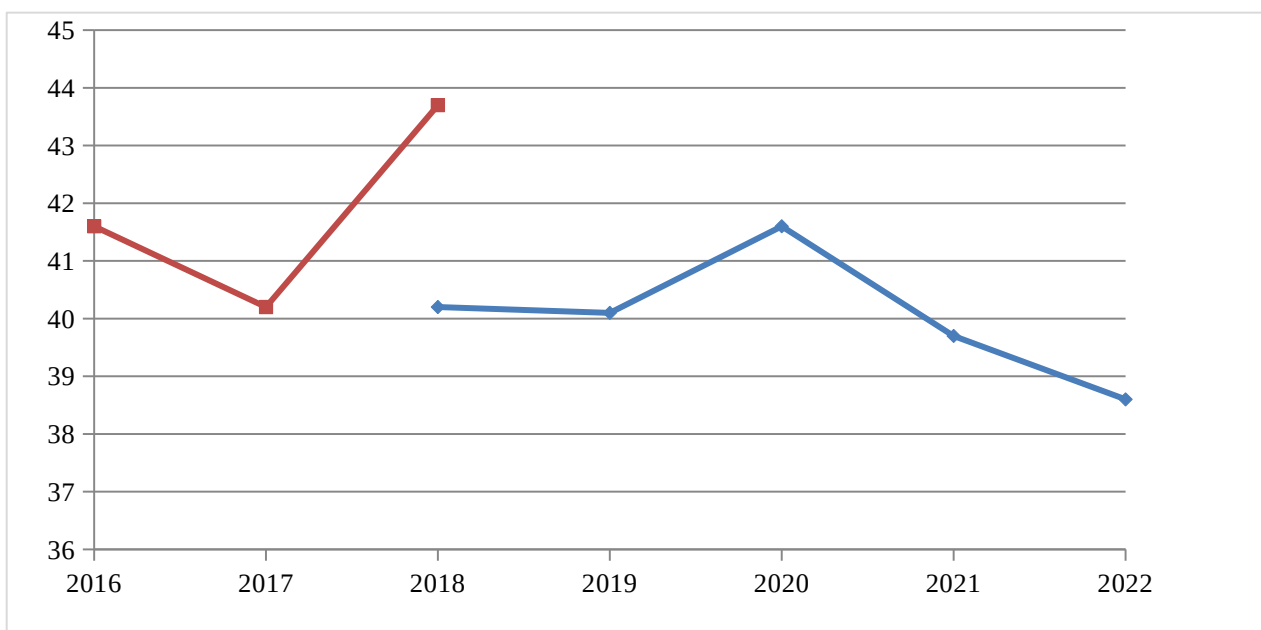
EFEKTO VERTINIMO KRITERIJAI

10 grafikas. E-03-01 Suminis gimstamumo rodiklis (vaikų skaičius, tenkantis 1 moteriai), asm.



E-03-01 efekto vertinimo kriterijus yra perkeltas iš Lietuvos Respublikos Vyriausybės programos įgyvendinimo plano. Suminis gimstamumo rodiklis apibrėžia vidutinį gyvų gimusiųjų skaičių, kurį moteris pagimdė per visą savo reproduktyvų gyvenimo laikotarpį (būdama 15–49 metų amžiaus) ir kiekvienoje amžiaus grupėje išliktų tų metų gimstamumo rodiklis (Lietuvos statistikos departamentas).

Prie šio kriterijaus įgyvendinimo svariai prisidės kompleksiskai teikiamų paslaugų, finansuojamų Europos Sąjungos struktūrinės paramos lėšomis plėtojimas savivaldybėse, o taip pat Baziniame paslaugų šeimai pakete numatytų paslaugų prieinamumo užtikrinimas savivaldybėse. Prie šio kriterijaus įgyvendinimo taip pat prisidės ir nevyriausybinių organizacijų, įgyvendindamos projektus, remiamus valstybės biudžeto lėšomis, kuriais siekiama stiprinti šeimas, formuoti teigiamą įvaizdį apie šeimą, ugdyti santykių šeimoje kultūrą ir atsakomybę, vykdyti ankstyvą šeimos krizių prevenciją.

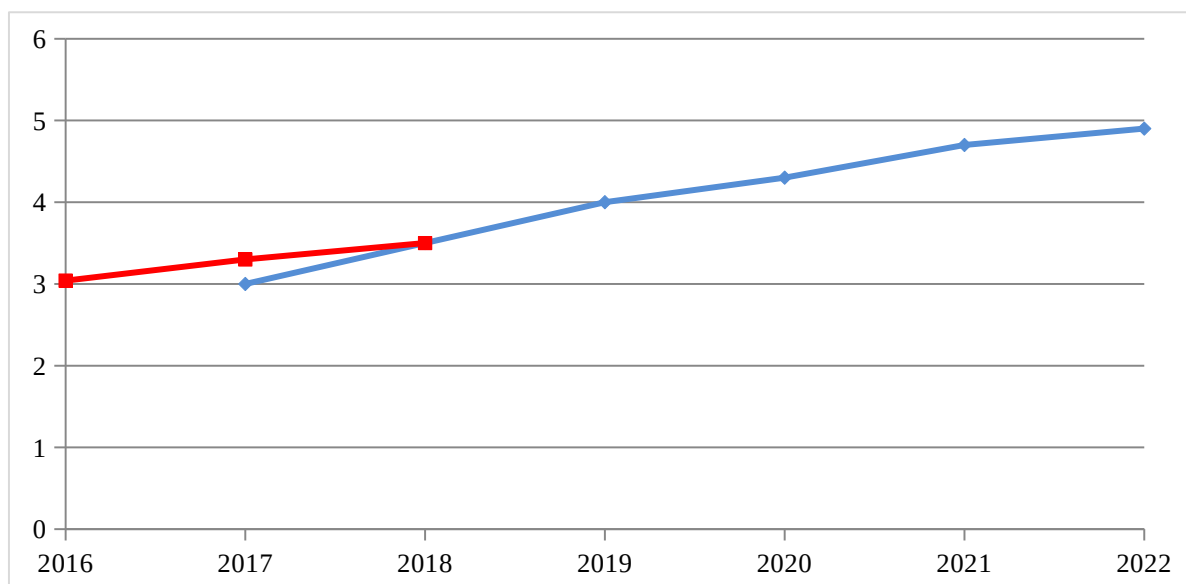
11 grafikas. E-03-02 Ištuokų skaičius 100-ui santuokų (vienetai)

E-03-02 efekto vertinimo kriterijus pasirinktas siekiant įvertinti kompleksiskai teikiamų paslaugų šeimai efektyvumą. Teikiant kompleksines paslaugas šeimai siekiama įgalinti šeimą ir (ar) asmenį spręsti krizines situacijas, susijusias su fizinių, emocinių, saugumo, socialinių, vaikų ugdymo, tarpusavio santykių, orumo, saviraiškos poreikių patenkinimu. Stiprinant šeimas bei formuojant teigiamą įvaizdį apie šeimą, atsiranda daugiau paskatų sudaryti santuokas, o jas sudarius išlaikyti.

Prie šio kriterijaus įgyvendinimo svariai prisidės kompleksiskai teikiamų paslaugų, finansuojamų Europos Sąjungos struktūrinės paramos lėšomis plėtojimas savivaldybėse, o taip pat Baziniame paslaugų šeimai pakete numatytų paslaugų prieinamumo užtikrinimas savivaldybėse. Prie šio kriterijaus įgyvendinimo taip pat prisidės ir nevyriausybinės organizacijos, įgyvendindamos projektus, remiamus valstybės biudžeto lėšomis, kuriais siekiama stiprinti šeimas, formuoti teigiamą įvaizdį apie šeimą.

2018 m., palyginti su 2017 m. žymiai sumažėjo santuokų skaičius ir tai turėjo tiesioginės įtakos rodiklio reikšmėms. Santuokų skaičiaus pokyčius įtakoja daugelis faktorių, tačiau didžiausią įtaką tam galimai turėjo padidėję emigracijos srautai 2015–2017 metais, kai iš Lietuvos išvykdavo kasmet apie 45-50 tūkstančių žmonių. Didžiausią emigravusiųjų dalį sudarė asmenys nuo 20 iki 34 metų amžiaus (būtent tarp tokio amžiaus žmonių ir sudaroma daugiausia santuokų). Tam įtakos turėjo ir nuoseklios paslaugų šeimai sistemos trūkumas. Tikėtina, kad pastaraisiais metais mažėjanti migracija ir padidėjusi imigracija, o taip pat nuoseklios paslaugų šeimai sistemos plėtojimas (2019 m. Lietuvos Respublikos Vyriausybei patvirtinus „Bazinių paslaugų šeimai paketą“) sudarys tinkamas prielaidas didėti santuokų skaičiui ir mažėti ištuokų skaičiui.

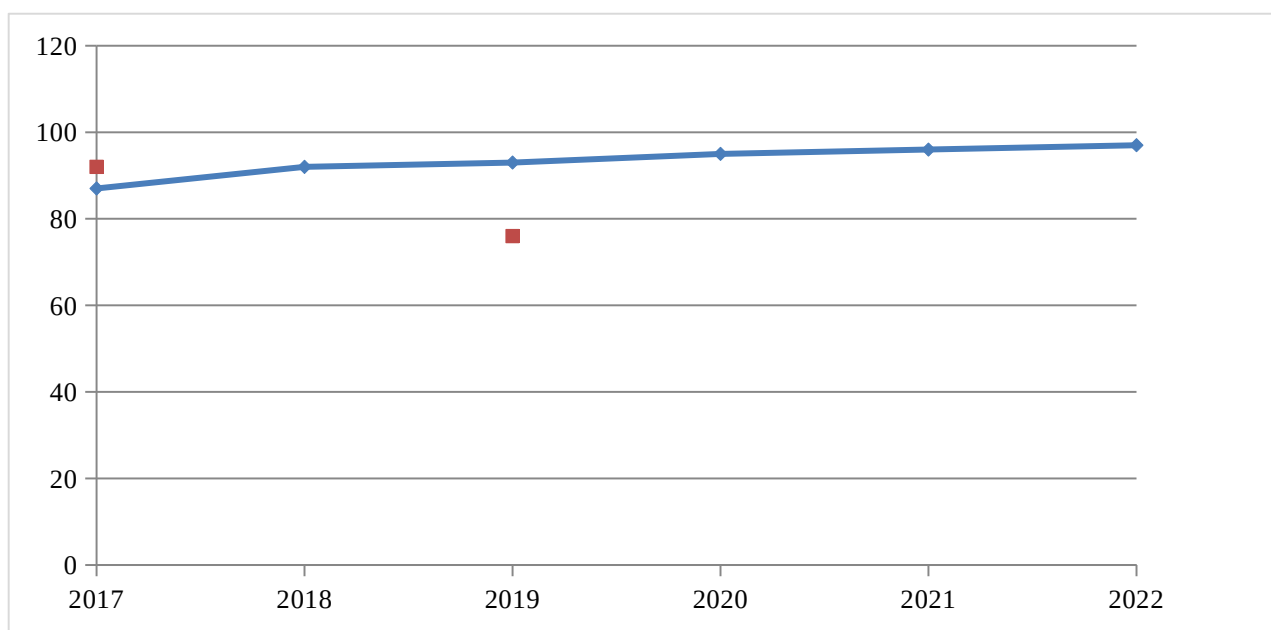
12 grafikas. E-03-03 Bendruomeninių paslaugų neįgaliesiems prieinamumo (plėtros) rodiklis (bendruomeninių paslaugų gavėjų ir institucinės globos gavėjų santykis)



E-03-03 efekto vertinimo kriterijus yra perkeltas iš Lietuvos Respublikos Vyriausybės programos įgyvendinimo plano.

Bendruomenėje teikiamų paslaugų plėtra tiesiogiai prisidės prie institucinės globos gavėjų skaičiaus sumažėjimo ir bendruomeninių paslaugų gavėjų skaičiaus padidėjimo. Planuojama, kad reglamentavus naujas bendruomenines paslaugas (apsaugotas būstas, socialinė rehabilitacija po institucinės socialinės globos ar hospitalizacijos, asmeninio asistento, savarankiško gyvenimo namų, atokvėpio paslaugų) bus paskatintas žmonių su negalia savarankiškumas ir jų įgalinimas

13 grafikas. E-03-04 Gyventojų, manančių, kad smurtas artimoje aplinkoje yra nepateisinamas reiškinys, dalis, proc.

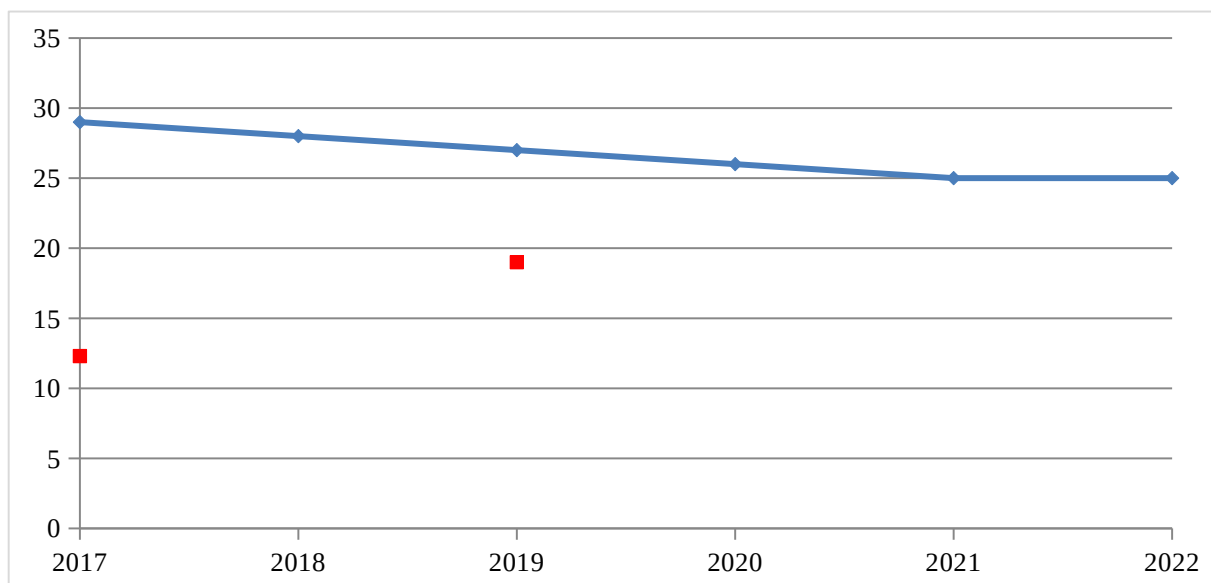


E-03-04 efekto vertinimo kriterijus yra perkeltas iš Lietuvos Respublikos Vyriausybės programos įgyvendinimo plano. Šis kriterijus nustatytas 2017 m. atliekant visuomenės nuomonės apklausą „Smurtas artimoje aplinkoje“. Respondentų buvo klausama, ar, jų manymu, smurtas artimoje aplinkoje yra nepateisinamas. 92 proc. respondentų teigė, kad taip, toks smurtas yra nepateisinamas. Po 4 proc. teigė, kad jis pateisinamas arba jiems buvo sunku pasakyti.

2019 m. asociacijos „Moteryų informacijos centras“ užsakymu bendra Lietuvos ir Didžiosios Britanijos visuomenės nuomonės ir rinkos tyrimų kompanija „Baltijos tyrimai“ atliko Lietuvos gyventojų apklausą apie smurtą artimoje aplinkoje, finansuotą Europos Sąjungos struktūrinių fondų lėšomis (2018 m. tyrimas nebuvo atliekamas). Tyrimo duomenimis, 76 proc. respondentų laiko smurtą artimoje aplinkoje nepateisinamu dalyku, tačiau tam tikrose situacijose 17 proc. respondentų pateisintų kai kurių rūšių smurtą.

Vykdamas prevencinę veiklą, šviečiant visuomenę smurto artimoje aplinkoje prevencijos klausimais, mokant atpažinti smurto apraiškas, tobulinant valstybės ir savivaldybių institucijų darbuotojų, kitų asmenų, dirbančių smurto artimoje aplinkoje prevencijos ir pagalbos teikimo smurtą patyrusiems asmenims srityse, profesinę kompetenciją, didės nepakantumas smurtui dėl smurto artimoje aplinkoje, daugiau asmenų kreipsis pagalbos įvykus smurto atvejui bei bus suteikta reikalinga ir efektyvi pagalba.

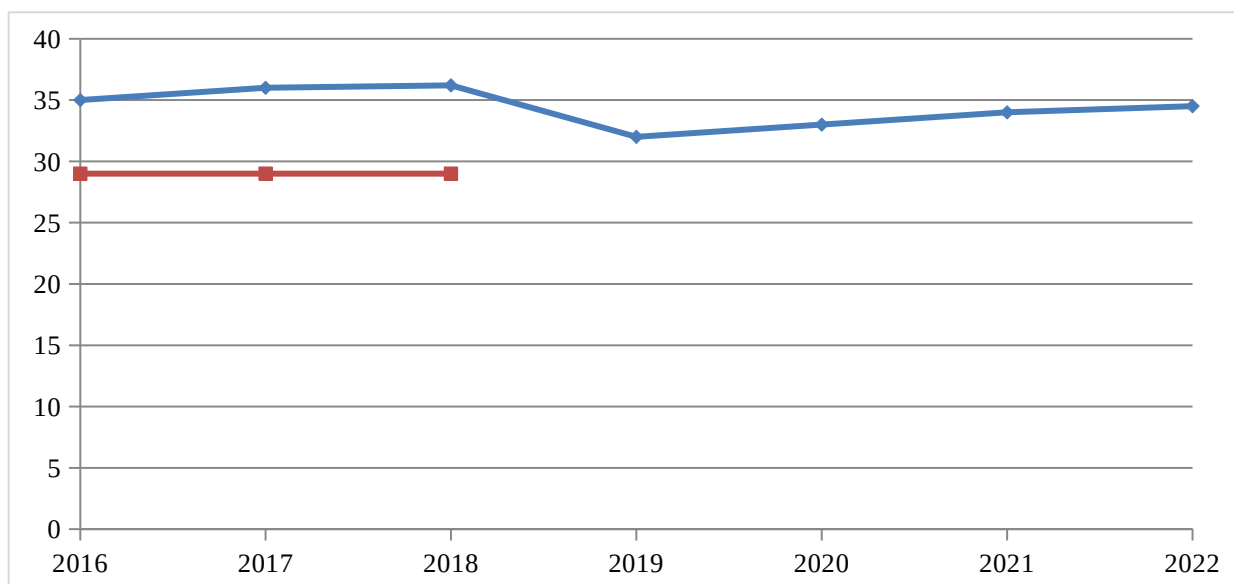
14 grafikas. E-03-05 Smurtą patyrusių asmenų dalis, proc.



E-03-05 efekto vertinimo kriterijus yra perkeltas iš Lietuvos Respublikos Vyriausybės programos įgyvendinimo plano. Šis kriterijus „Smurtą patyrusių asmenų dalis (procentai)“ nustatytas vadovaujantis 2016 metais SADM atliktų visuomenės nuomonės tyrimo „Smurtas artimoje aplinkoje“ rezultatais ir planuojant nuoseklų mažėjimą 1 procentiniu punktu (tačiau 2017 m. palyginti su 2016 m., patyrusių smurtą dalis sumažėjo net 17 procentinių punktų (planuota 29 proc., faktas – 12,3 proc.)). Kriterijaus tikslas – nustatyti kokia dalis visuomenės (t.y. respondentų) patiria smurtą artimoje aplinkoje.

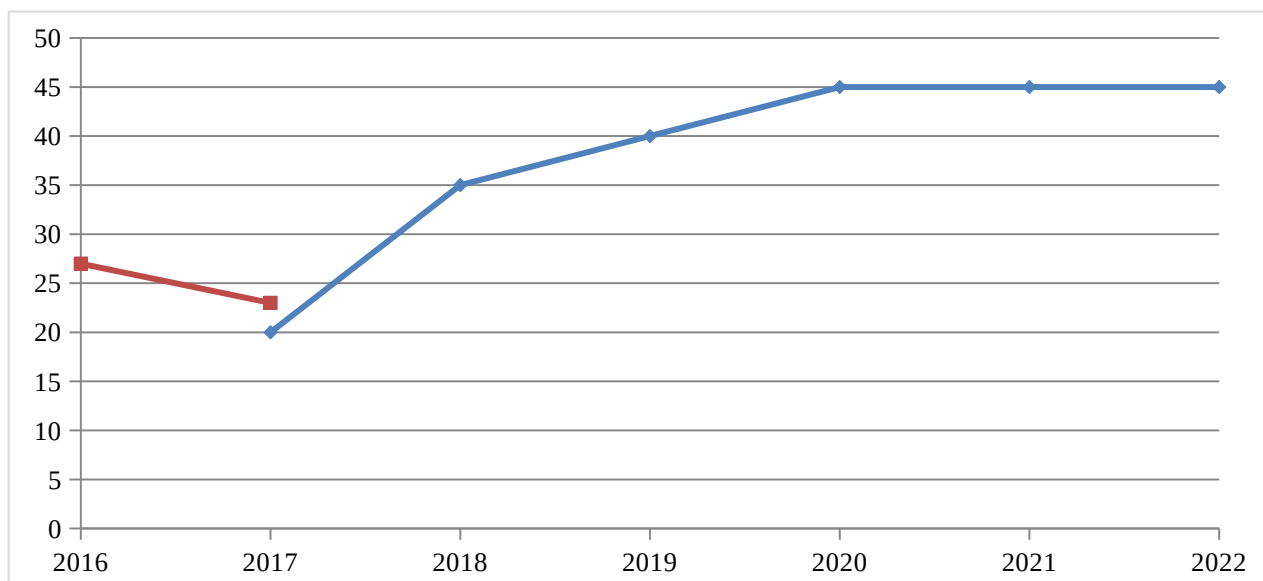
Asociacijos „Moteryų informacijos centras“ užsakymu 2019 m. „Baltijos tyrimų“ atlikto tyrimo duomenimis (2018 m. tyrimas nebuvo atliekamas) 19 proc. Lietuvos gyventojų (25 proc. moterų ir 13 proc. vyrų) pasisakė patyrę smurtą artimoje aplinkoje.

15 grafikas. E-03-06 Neįgaliųjų, pasinaudojusių socialinės integracijos priemonėmis, skirtomis jų socialinei atskirčiai mažinti, dalis iš visų neįgaliųjų, proc.



E-03-06 efekto vertinimo kriterijumi siekiama išmatuoti neįgaliųjų socialinės integracijos priemonių prieinamumą žmonėms su negalia. 2018 m. neįgaliųjų, pasinaudojusių neįgaliųjų socialinės integracijos priemonėmis buvo 29 proc. bendrame neįgaliųjų skaičiujė. Šio kriterijaus reikšmei įtakos turi tokios priemonės kaip: neįgaliųjų aprūpinimas techninės pagalbos priemonėmis, busto pritaikymas neįgaliųjų poreikiams, socialinės rehabilitacijos paslaugų bendruomenėje teikimas, profesinės rehabilitacijos paslaugos, informacijos prieinamumo neįgaliesiems didinimo, neįgaliųjų studentų rėmimas ir kt. priemonės. Planuojama, kad tobulinant teisės aktus, bus sudarytos teisinės prielaidos neįgaliųjų ir jų šeimų situacijai gerėti: asmeninio asistento pagalbos teikimas, naujų techninės pagalbos priemonių neįgaliesiems kompensavimas, naujų paslaugų neįgaliesiems (pagalba priimant sprendimus, apsaugotas būstas, pagalba įsidarbinant, socialinės dirbtuvės ir kt.) išbandymas, galimybės patiems pritaikyti būstą ir gauti būsto pritaikymo kompensaciją atsiradimas bei šiuo metu įgyvendinamų priemonių pakankamas finansavimas leis artimiausiais metais tikėtis teigiamų neįgaliųjų socialinės integracijos pokyčių.

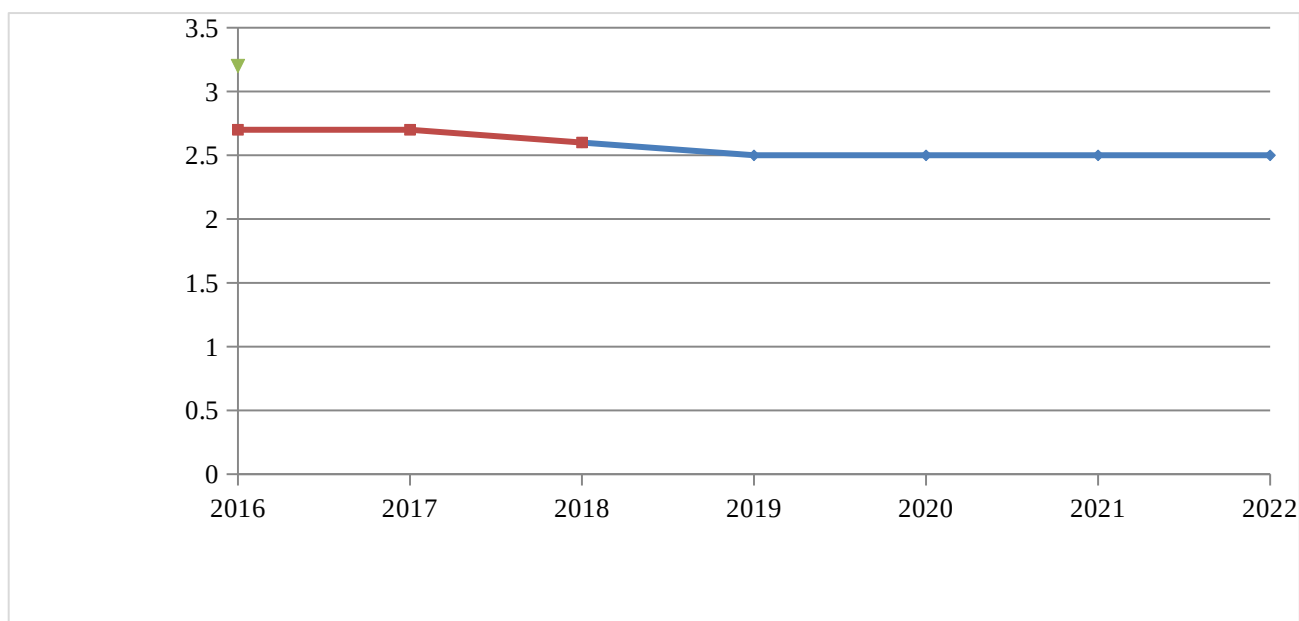
16 grafikas. E-03-07 Į bendruomenių veiklą įsitraukusių gyventojų dalis nuo visų gyventojų, proc.



E-03-07 efekto vertinimo kriterijus yra perkeltas iš Lietuvos Respublikos Vyriausybės programos įgyvendinimo plano.

Bendruomenė – tai pilietinės visuomenės pagrindas, todėl įgyvendinamomis priemonėmis siekiama užtikrinti ilgalaikį bendruomeniškumą, aktyvumą ir aktyvesnį gyventojų įsitraukimą į organizuotą veiklą sprendžiant gyvenamosios vietos bendruomenėms svarbius klausimus. Gyventojų dalyvavimas bendruomenių veikloje sudaro sąlygas būti labiau socialiai aktyviems, skatina pilietinį sąmoningumą ir jautrumą, skatina socialiai pažeidžiamų asmenų įtrauktį į bendruomenės gyvenimą. Tikimės, kad tobulinant teisės aktus bus sudarytos palankesnės sąlygos gyventojams įsitraukti į bendruomenių veiklą, užtikrinamas ilgalaikis bendruomeniškumas.

17 grafikas. E-03-08 Nevyriausybinų organizacijų tvarumo indeksas (5 – labai blogai, 1 – labai gerai)



E-03-08 efekto vertinimo kriterijus yra perkeltas iš Lietuvos Respublikos Vyriausybės programos įgyvendinimo plano.

NVO indekso tikslas – kokybinis lyginamasis NVO sektoriaus įvertinimas. Indekse sektorius analizuojamas pagal septynis kriterijus: teisinę aplinką, NVO organizacinius gebėjimus, finansinį gyvybingumą, poveikio darymą viešajai politikai, viešąją nuomonę apie sektorių, paslaugų teikimą ir NVO infrastruktūrą. Nevyriausybinų organizacijų tvarumo indeksas yra laikomas pagrindine analitine priemone nevyriausybinų organizacijų vystymuisi vertinti. Indeksą rengia JAV tarptautinės plėtros agentūra.

Planuojama, kad tobulinant teisės aktus, bus sudarytos teisinės prielaidos NVO gebėjimų ir infrastruktūros stiprinimui: NVO fondo sukūrimas sudarytų prielaidas efektyvesnei NVO veiklai.

STRATEGINĮ TIKSLĄ ĮGYVENDINANTI PROGRAMA**03.03 PROGRAMA „SOCIALINIŲ PASLAUGŲ IR INTEGRACIJOS PLĖTRA“****Bendroji informacija apie programą**

Programa įgyvendinama siekiant strateginio ministerijos tikslo – „Stiprinti šeimos, vaikų, jaunimo, neįgaliųjų ir kitų socialinių grupių socialinę integraciją“.

Įgyvendinant programą siekiama sumažinti šalyje socialinę atskirtį patiriančių šeimų skaičių, užtikrinti kokybiškas ir efektyvias socialines paslaugas šalies gyventojams; sudaryti sąlygas vaikui visavertiškai gyventi šeimoje, aktyviai dalyvauti visuomenės gyvenime, apsaugoti jį nuo visų formų smurto, didinant tėvų atsakomybę už vaikus, plėtojant prevencines priemones ir skatinant vaiko globą šeimoje, mažinti smurtą artimoje aplinkoje; sudaryti palankias sąlygas jaunimui būti aktyvia visuomenės dalimi ir skatinti jaunimo socializacijos procesus; gerinti neįgaliųjų socialinę integraciją užtikrinant jiems lygias galimybes su kitais visuomenės nariais, plėtojant socialinę ir profesinę reabilitaciją, paslaugas, techninį aprūpinimą, skatinant ugdymą, didinant aplinkos prieinamumą; stiprinti socialinę aprėptį; mažinti diskriminacijos apraiškas, sudarant galimybes pažeidžiamoms asmenų grupėms gauti būtinas integracijos paslaugas bei didinti nevyriausybių organizacijų ir bendruomenių vaidmenį.

Įgyvendinant programą, vykdoma 2014–2020 metų Nacionalinės pažangos programa.

Socialinių paslaugų plėtros srityje:

Ministerija, įgyvendindama programos priemones socialinių paslaugų plėtros srityje, vykdo perėjimą nuo institucinės globos prie šeimoje ir bendruomenėje teikiamų paslaugų, perveda lėšas perduotoms iš apskričių įstaigoms išlaikyti, plėtoja integralią pagalbą neįgaliesiems ir senyvo amžiaus asmenims, plėtoja socialinių paslaugų infrastruktūrą, plėtoja šeimoje ir bendruomenėje teikiamų paslaugų infrastruktūrą, stiprina socialinių paslaugų sistemą, finansuoja 29 socialinės globos įstaigas suaugusiems neįgaliesiems asmenims, senyvo amžiaus asmenims, 3 socialinės globos įstaigas neįgaliesiems vaikams ir suaugusiems neįgaliesiems asmenims, 1 globos namus nepilnametėms motinoms su vaikais ir suaugusioms neįgalioms moterims bei jų vaikams, 2 vaikų globos namus.

Įgyvendinami šie planavimo dokumentai:

1. 2014–2020 metų nacionalinės pažangos programos horizontaliojo prioriteto „Regioninė plėtra“ tarpinstitucinis veiklos planas;
2. 2014–2020 metų nacionalinės pažangos programos horizontaliojo prioriteto „Sveikata visiems“ tarpinstitucinis veiklos planas;
3. 2014–2020 metų Europos Sąjungos fondų investicijų veiksmų programa.

Šeimos ir jaunimo politikos srityje:

Ministerija, įgyvendindama programos priemones šeimos ir jaunimo politikos srityje, teikia kompleksines paslaugas šeimoms ir vaikams, organizuoja kompleksinių paslaugų teikimą vaikams, nukentėjusiems nuo smurto ar netiesioginio smurto artimoje aplinkoje (liudytojams) ir jų šeimos nariams, finansuoja emocinės (psichologinės) pagalbos tarnybas, teikiančias emocinės (psichologinės) pagalbos telefonu paslaugas, įgyvendina kovos prieš smurtą artimoje aplinkoje priemones, konkurso būdu atranka ir finansuoja specializuotos pagalbos centrų projektus, skirtus specializuotos kompleksinės pagalbos teikimui smurtą patyrusiems asmenims užtikrinti; įgyvendina šeimos kortelės gausioms šeimoms ir šeimoms, prižiūrinčioms (slaugančioms) neįgalųjį modelį; konkurso būdu atranka ir finansuoja nevyriausybių organizacijų, dirbančių šeimos gerovės srityje, veiklos projektus; remia nevyriausybių organizacijų projektus, skirtus tėvystės įgūdžiams ugdyti ir tėvams konsultuoti; plėtoja tęstinę tarptautinę ir nacionalinę jaunimo politiką, skatinančią jaunimą aktyviai dalyvauti pilietiniame gyvenime: konkurso būdu atranka ir finansuoja atvirų jaunimo centrų ir erdvių veiklos projektus, kurie skatintų jaunus žmones tobulėti socialinėje, edukacinėje ir

asmeninėje srityse; konkurso būdu atranka ir finansuoja projektus, skirtus jaunų žmonių narystei jaunimo organizacijose bei organizacijose, vienijančiose kitas jaunimo organizacijas, jaunimo iniciatyvas; diegia Nacionalinės jaunimo savanoriškos veiklos modelį Lietuvos savivaldybėse; inicijuoja ir įgyvendina tarptautinius protokolus, projektus ir renginius jaunimo politikos srityje bei tarpžinybinę ir tarpsektorinę veiklą, programas ir priemones; remia užsienio lietuvių, tarp jų ir jaunimo organizacijų veiklą, skirtą lietuvybei, bendruomeniškumui, Lietuvoje ir užsienyje gyvenančių lietuvių bendradarbiavimui puoselėti, „Globalios Lietuvos“ sampratai įtvirtinti socialinės apsaugos ir darbo srityje.

Įgyvendinami šie planavimo dokumentai:

1. Valstybinės smurto artimoje aplinkoje prevencijos ir pagalbos teikimo nukentėjusiems asmenims 2014–2020 metų programa;
2. Nacionalinė jaunimo politikos 2011–2020 metų plėtros programa (projektas rengiamas);
3. „Globalios Lietuvos“ – užsienio lietuvių įsitraukimo į valstybės gyvenimą – kūrimo 2011–2019 metų programos įgyvendinimo tarpinstitucinis veiklos planas;
4. Demografijos, migracijos ir integracijos politikos 2018–2030 metų strategijos įgyvendinimo 2019–2021 metų tarpinstitucinis veiklos planas.

Socialinės integracijos srityje:

Ministerija, įgyvendindama programos priemones socialinės integracijos srityje, plėtoja paslaugų neįgaliesiems prieinamumą, didina neįgaliųjų savarankiškumą ir skatina jų įsidarbinimo galimybes, teikia neįgaliesiems profesinės reabilitacijos paslaugas; integruoja socialinės rizikos ir socialinės atskirties asmenis į darbo rinką, teikia prieglobstį gavusiems užsieniečiams paramą integracijai, įgyvendina Politinių kalinių ir tremtinių bei jų šeimų narių sugrįžimo į Lietuvą veiksmų planą, ugdo vyresnio amžiaus asmenų kompetencijas ir, suteikiant jiems kvalifikaciją, siekia didinti jų dalyvavimą darbo rinkoje ir savanoriškoje veikloje, įgyvendina Prieglobsčio, migracijos ir integracijos fondo programos priemones, teikia psichosocialinės reabilitacijos ir integracijos į darbo rinką paslaugas asmenims, priklausomiems nuo psichoaktyvių medžiagų ir kt.

Įgyvendinami šie planavimo dokumentai:

1. Nacionalinės neįgaliųjų socialinės integracijos 2013–2020 metų programa;
2. 2014–2020 metų Europos Sąjungos fondų investicijų veiksmų programa;
3. „Globalios Lietuvos“ – užsienio lietuvių įtraukimo į valstybės gyvenimą – kūrimo 2012–2020 metų programos įgyvendinimo 2019–2020 metų tarpinstitucinis veiklos planas;
4. Viešojo saugumo plėtros 2015–2025 metų programa.

Bendruomenių ir nevyriausybinių organizacijų plėtros srityje:

Ministerija, įgyvendindama programos priemones bendruomenių ir nevyriausybinių organizacijų plėtros srityje: finansuoja konkurso būdu atrinktus nevyriausybines ir bendruomenines organizacijas vienijančių asociacijų institucinio stiprinimo projektus, remia bendruomeninę veiklą savivaldybėse; analizuoja nevyriausybinių sektoriaus būklę bei formavimosi procesus Lietuvoje, nevyriausybinių organizacijų veiklą reglamentuojančius teisės aktus, teikia metodinę pagalbą nevyriausybiniams organizacijoms, rengia ir įgyvendina nevyriausybiniams organizacijoms (įskaitant bendruomenines organizacijas) stiprinti skirtas priemones.

2020–2022 m. siekiama nuosekliai stiprinti nevyriausybinių organizacijų sektorių ir sudaryti palankias sąlygas nevyriausybinių organizacijų plėtrai, bei kompetencijų didinimui įsteigiant NVO fondą, skirtą vykdomų NVO institucinių gebėjimų stiprinimo programoms įgyvendinti;

Programa įgyvendinama vykdant Lietuvos Respublikos Vyriausybės programos įgyvendinimo plano, patvirtinto Lietuvos Respublikos Vyriausybės 2017 m. kovo 13 d. nutarimu Nr. 167 „Dėl Lietuvos Respublikos Vyriausybės programos įgyvendinimo plano patvirtinimo“ prioritetines kryptis: „1.1. Kryptis: Skurdo, socialinės atskirties ir pajamų nelygybės mažinimas, užimtumo skatinimas“, „1.2. Kryptis: Šeimai palankios aplinkos kūrimas, bendruomenių stiprinimas ir smurto visose gyvenimo srityse mažinimas“.

Programa yra tęstinė.

Programos vykdytojai – ministerija, Socialinių paslaugų priežiūros departamentas, Valstybės vaiko teisių apsaugos ir įvaikinimo tarnyba, Jaunimo reikalų departamentas, Neįgaliųjų reikalų departamentas, Neįgalumo ir darbingumo nustatymo tarnyba, Techninės pagalbos neįgaliesiems centras, Ginčų komisija, Pabėgėlių priėmimo centras.

Programos koordinatoriai – viceministras Eitvydas Bingelis, tel. 870664208, el. p. Eitvydas.Bingelis@socmin.lt; viceministrė Vilma Augienė, tel. 870664202, el. p. Vilma.Augiene@socmin.lt

STRATEGINĮ TIKSLĄ ĮGYVENDINANČIOS PROGRAMOS

PROGRAMA - „SOCIALINIŲ PASLAUGŲ IR INTEGRACIJOS PLĖTRA“ KODAS (03-03)

2 lentelė. 2020–2022-ųjų metų programos 03-03 tikslai, uždaviniai, priemonės ir asignavimai (tūkst. eurų)

Tikslo, uždavinio, priemonės kodas	Tikslo, uždavinio, priemonės pavadinimas	2020-ųjų metų asignavimai				Numatomi 2021-ųjų metų asignavimai				Numatomi 2022-ųjų metų asignavimai				Tarpinstitucinio veiklos plano kodas	Vyriausybės programos įgyvendinimo plano elemento kodas
		iš viso	iš jų			iš viso	iš jų			iš viso	iš jų				
			išlaidoms		turtui įsigyti		išlaidoms		turtui įsigyti		išlaidoms		turtui įsigyti		
			iš viso	iš jų darbo užmokesčiui			iš viso	iš jų darbo užmokesčiui			iš viso	iš jų darbo užmokesčiui			
1	2	3	4	5	6	7	8	9	10	11	12	13	14	15	16
01	Programos tikslas: Užtikrinti reikiamą pagalbą senyvo amžiaus asmenims, neįgaliesiems ir vaikams institucijose	84035,0	81098,0	43447,0	2937,0	81761,0	78810,0	43691,0	2951,0	84768,0	83813,0	43815,0	955,0		
01-01	Uždavinys: Užtikrinti kokybiškas ir efektyvias socialines paslaugas globos ir kitose įstaigose	62274,0	59337,0	43447,0	2937,0	62476,0	59525,0	43691,0	2951,0	60768,0	59813,0	43815,0	955,0		
01-01-01	Priemonė: Sudaryti sąlygas socialinės globos ir kitų įstaigų, teikiančių socialines paslaugas, veiklai	58393,0	55481,0	42082,0	2912,0	58607,0	55681,0	42334,0	2926,0	56899,0	55969,0	42458,0	930,0		
01-01-02	Priemonė: Sudaryti sąlygas Socialinių paslaugų priežiūros departamento veiklai	1731,0	1706,0	1365,0	25,0	1719,0	1694,0	1357,0	25,0	1719,0	1694,0	1357,0	25,0		
01-01-03	Priemonė: Pervesti lėšas perduotoms iš apskričių įstaigoms išlaikyti	2150,0	2150,0	0,0	0,0	2150,0	2150,0	0,0	0,0	2150,0	2150,0	0,0	0,0		
01-02	Uždavinys: Gerinti socialinių paslaugų prieinamumą bendruomenėje, mažinti regioninius skirtumus	21761,0	21761,0	0,0	0,0	19285,0	19285,0	0,0	0,0	24000,0	24000,0	0,0	0,0		01-02-02
01-02-01	Priemonė: Plėtoti socialinių paslaugų infrastruktūrą	3085,0	3085,0	0,0	0,0	985,0	985,0	0,0	0,0	110,0	110,0	0,0	0,0	TVP-21	

01-02-02	Priemonė: Vykdėti perėjimą nuo institucinės globos prie šeimoje ir bendruomenėje teikiamų paslaugų	10460,0	10460,0	0,0	0,0	8250,0	8250,0	0,0	0,0	7800,0	7800,0	0,0	0,0		01-02-02
01-02-03	Priemonė: Plėtoti šeimoje ir bendruomenėje teikiamų paslaugų infrastruktūrą	5581,0	5581,0	0,0	0,0	9700,0	9700,0	0,0	0,0	16000,0	16000,0	0,0	0,0		
01-02-04	Priemonė: Plėtoti integralią pagalbą neįgaliesiems ir senyvo amžiaus asmenims	2170,0	2170,0	0,0	0,0	0,0	0,0	0,0	0,0	0,0	0,0	0,0	0,0	TVP-23	
01-02-05	Priemonė: Stiprinti socialinių paslaugų sistemą	465,0	465,0	0,0	0,0	350,0	350,0	0,0	0,0	90,0	90,0	0,0	0,0		
02	Programos tikslas: Sudaryti sąlygas vaikui savarankiškai gyventi šeimoje, aktyviai dalyvauti visuomenės gyvenime, apsaugoti jį nuo visų formų smurto, didinant tėvų atsakomybę už vaikus, plėtojant prevencines priemones ir skatinant vaiko globą šeimoje, mažinti smurtą artimoje aplinkoje	36648,0	36541,0	13624,0	107,0	38395,0	38268,0	13646,0	127,0	29650,0	29563,0	13646,0	87,0		
02-01	Uždavinys: Įgyvendinti šeimos problemų sprendimo prevencines priemones, kurios sudarytų galimybes vaikui augti savo šeimoje, mažinti globojamų (rūpinamų) vaikų skaičių vaikų globos namuose, užtikrinant vaiko globos (rūpybos) šeimoje ir šeimynoje prioritetą, skatinant įvaikinimą ir optimizuojant vaikų globos namų veiklą ir tinklą	34086,0	33979,0	13624,0	107,0	35843,0	35716,0	13646,0	127,0	27253,0	27166,0	13646,0	87,0		01-02-06
02-01-01	Priemonė: Sudaryti sąlygas Valstybės vaiko teisių apsaugos ir įvaikinimo tarnybos veiklai	15842,0	15735,0	13592,0	107,0	15883,0	15756,0	13614,0	127,0	15843,0	15756,0	13614,0	87,0		
02-01-02	Priemonė: Įgyvendinti priemones šeimos ir vaiko gerovei	6513,0	6513,0	0,0	0,0	6513,0	6513,0	0,0	0,0	6513,0	6513,0	0,0	0,0		01-02-06-04
02-01-03	Priemonė: Teikti kompleksines paslaugas šeimoms ir vaikams	8878,0	8878,0	0,0	0,0	9400,0	9400,0	0,0	0,0	3130,0	3130,0	0,0	0,0	TVP-23	
02-01-04	Priemonė: Organizuoti kompleksinių paslaugų teikimą vaikams, nukentėjusiems nuo smurto ar netiesioginio smurto artimoje aplinkoje (liudytojams), ir jų šeimų nariams	120,0	120,0	0,0	0,0	120,0	120,0	0,0	0,0	120,0	120,0	0,0	0,0	TVP-14	01-02-06-02
02-01-05	Priemonė: Įgyvendinti 2014-2021 m. Europos ekonominės erdvės finansinio mechanizmo Sveikatos apsaugos programą	2430,0	2430,0	32,0	0,0	3344,0	3344,0	32,0	0,0	1074,0	1074,0	32,0	0,0		
02-01-06	Priemonė: Remti nevyriausybinių organizacijų projektus, skirtus tėvystės įgūdžiams ugdyti ir tėvams konsultuoti, siekiant, kad tėvystės įgūdžių ugdymas būtų prieinamas visiems tėvams	110,0	110,0	0,0	0,0	110,0	110,0	0,0	0,0	110,0	110,0	0,0	0,0	TVP-39	
02-01-07	Priemonė: Padidinti paramą vyresnio amžiaus žmonėms atstovaujančių nevyriausybinių organizacijų veiklai	123,0	123,0	0,0	0,0	123,0	123,0	0,0	0,0	123,0	123,0	0,0	0,0	TVP-39	
02-01-08	Priemonė: Įgyvendinti šeimos kortelės gausioms šeimoms ir šeimoms, prižiūrinčioms (slaugančioms) neįgalųjį, modelį	70,0	70,0	0,0	0,0	50,0	50,0	0,0	0,0	40,0	40,0	0,0	0,0	TVP-39	
02-01-09	Priemonė: Remti bendrus vaikų ir vyresnio amžiaus žmonių nevyriausybinių organizacijų projektus, skatinant kartų solidarumą (pvz. ugdant vyresnio amžiaus žmonių gebėjimus informacinių technologijų srityje)	0,0	0,0	0,0	0,0	300,0	300,0	0,0	0,0	300,0	300,0	0,0	0,0	TVP-39	

02-02	Uždavinys: Šviesti visuomenę smurto artimoje aplinkoje prevencijos klausimais, tobulinti paslaugų teikimo smurtą patyrusiems asmenims sistemą	2562,0	2562,0	0,0	0,0	2552,0	2552,0	0,0	0,0	2397,0	2397,0	0,0	0,0		01-02-06
02-02-01	Priemonė: Finansuoti emocinės (psichologinės) pagalbos tarnybas, teikiančias emocinės (psichologinės) pagalbos telefonu paslaugas	547,0	547,0	0,0	0,0	547,0	547,0	0,0	0,0	547,0	547,0	0,0	0,0	TVP-23	
02-02-02	Priemonė: Konkurso būdu atrinkti ir finansuoti specializuotos pagalbos centrų projektus, skirtus specializuotos kompleksinės pagalbos teikimui smurtą patyrusiems asmenims užtikrinti	1500,0	1500,0	0,0	0,0	1500,0	1500,0	0,0	0,0	1500,0	1500,0	0,0	0,0	TVP-14	01-02-06
02-02-03	Priemonė: Įgyvendinti smurto artimoje aplinkoje (įskaitant vaikus) prevencijos ir pagalbos teikimo priemonės	515,0	515,0	0,0	0,0	505,0	505,0	0,0	0,0	350,0	350,0	0,0	0,0		
03	Programos tikslas: Sudaryti palankias sąlygas jaunimui būti aktyvia visuomenės dalimi ir skatinti jaunimo socializacijos procesus	3372,0	3371,0	257,0	1,0	3371,0	3370,0	256,0	1,0	3371,0	3370,0	256,0	1,0		
03-01	Uždavinys: Įgyvendinti jaunimo politiką vietos, regioniniu, nacionaliniu lygmenimis, bei atstovauti jaunimo politikai tarptautiniu lygiu	3372,0	3371,0	257,0	1,0	3371,0	3370,0	256,0	1,0	3371,0	3370,0	256,0	1,0		01-01-01-04, 05-03-01-04
03-01-01	Priemonė: Įgyvendinti jaunimo politikai skirtas priemones	1811,0	1811,0	0,0	0,0	1811,0	1811,0	0,0	0,0	1811,0	1811,0	0,0	0,0		01-01-01-04, 05-03-01-04
03-01-02	Priemonė: Pervesti lėšas jaunimo teisių apsaugai	1080,0	1080,0	0,0	0,0	1080,0	1080,0	0,0	0,0	1080,0	1080,0	0,0	0,0		
03-01-03	Priemonė: Užtikrinti jaunimo politikos priemonių įgyvendinimą, sudarant sąlygas Jaunimo reikalų departamento veiklai	334,0	333,0	257,0	1,0	333,0	332,0	256,0	1,0	333,0	332,0	256,0	1,0		
03-01-04	Priemonė: Perduoti Lietuvos patirtį ES Rytų partnerystės ir kitoms besivystančioms valstybėms jaunimo reikalų srityje (10 darnaus vystymosi tikslas)	100,0	100,0	0,0	0,0	100,0	100,0	0,0	0,0	100,0	100,0	0,0	0,0		
03-01-05	Priemonė: Remti užsienio lietuvių, tarp jų ir jaunimo organizacijų veiklą, skirtą lietuvybei, bendruomeniškumui, Lietuvoje ir užsienyje gyvenančių lietuvių bendradarbiavimui puoselėti, „Globalios Lietuvos“ sampratai įtvirtinti socialinės apsaugos ir darbo srityje	47,0	47,0	0,0	0,0	47,0	47,0	0,0	0,0	47,0	47,0	0,0	0,0	TVP-07	
04	Programos tikslas: Gerinti neįgaliųjų socialinę integraciją užtikrinant jiems lygias galimybes su kitais visuomenės nariais, plėtojant socialinę ir profesinę rehabilitaciją, paslaugas, techninį aprūpinimą, skatinant ugdymą, didinant aplinkos prieinamumą	24290,0	23748,0	7323,0	542,0	24329,0	23787,0	7372,0	542,0	22929,0	22387,0	7372,0	542,0		
04-01	Uždavinys: Didinti neįgaliųjų socialinę įtrauktį į visuomenę	24290,0	23748,0	7323,0	542,0	24329,0	23787,0	7372,0	542,0	22929,0	22387,0	7372,0	542,0		
04-01-01	Priemonė: Teikti paramą neįgaliųjų socialinei integracijai	12257,0	11767,0	0,0	490,0	12258,0	11768,0	0,0	490,0	12258,0	11768,0	0,0	490,0		
04-01-02	Priemonė: Teikti neįgaliesiems profesinės rehabilitacijos paslaugas	2790,0	2790,0	0,0	0,0	2780,0	2780,0	0,0	0,0	1380,0	1380,0	0,0	0,0	TVP-19	

04-01-03	Priemonė: Įgyvendinti neįgaliųjų socialinės integracijos per kūno kultūrą ir sportą programą ir projektus	350,0	350,0	0,0	0,0	350,0	350,0	0,0	0,0	350,0	350,0	0,0	0,0	TVP-15	
04-01-04	Priemonė: Sudaryti sąlygas Techninės pagalbos neįgaliesiems centro veiklai	1181,0	1171,0	694,0	10,0	1195,0	1185,0	707,0	10,0	1195,0	1185,0	707,0	10,0		
04-01-05	Priemonė: Sudaryti sąlygas Ginčų komisijos, Neįgalumo ir darbingumo nustatymo tarnybos bei Neįgaliųjų reikalų departamento veiklai	7712,0	7670,0	6629,0	42,0	7746,0	7704,0	6665,0	42,0	7746,0	7704,0	6665,0	42,0		
05	Programos tikslas: Užtikrinti socialiai pažeidžiamų asmenų grupių socialinę integraciją į visuomenę ir darbo rinką ir tikslinę pagalbą	19646,0	19633,0	726,0	13,0	15784,0	15774,0	754,0	10,0	13387,0	13377,0	775,0	10,0		
05-01	Uždavinys: Didinti tikslinę pagalbą socialiai pažeidžiamiems asmenims	19646,0	19633,0	726,0	13,0	15784,0	15774,0	754,0	10,0	13387,0	13377,0	775,0	10,0		
05-01-01	Priemonė: Integuoti socialinės rizikos ir socialinės atskirties asmenis į darbo rinką	8785,0	8785,0	0,0	0,0	9000,0	9000,0	0,0	0,0	7460,0	7460,0	0,0	0,0		01-01-01-06
05-01-02	Priemonė: Teikti prieglobstį gavusiems užsieniečiams paramą integracijai	785,0	785,0	0,0	0,0	817,0	817,0	0,0	0,0	817,0	817,0	0,0	0,0		
05-01-03	Priemonė: Sudaryti sąlygas Pabėgėlių priėmimo centro veiklai	735,0	725,0	464,0	10,0	745,0	735,0	473,0	10,0	745,0	735,0	473,0	10,0		
05-01-04	Priemonė: Kurti reintegracijos paslaugų teikimo sistemą – sudaryti sąlygas teikti psichologines konsultacijas ir kitas su reintegracija susijusias paslaugas emigracijos paliečiams asmenims ir jų šeimos nariams	9,0	9,0	0,0	0,0	9,0	9,0	0,0	0,0	9,0	9,0	0,0	0,0	TVP-07	
05-01-05	Priemonė: Teikti socialinę pagalbą asmenims, nukentėjusiems ir galėjusiems nukentėti nuo prekybos žmonėmis	245,0	245,0	0,0	0,0	245,0	245,0	0,0	0,0	245,0	245,0	0,0	0,0	TVP-14	
05-01-06	Priemonė: Įgyvendinti Politinių kalinių ir tremtinių bei jų šeimų narių sugrįžimo į Lietuvą veiksmų planą	432,0	432,0	0,0	0,0	432,0	432,0	0,0	0,0	432,0	432,0	0,0	0,0		
05-01-07	Priemonė: Teikti romams sociokultūrinės ir integracijos į darbo rinką paslaugas – siekti, kad mažinant socialinę atskirtį jie įsiliėtų į aktyvų Lietuvos visuomenės gyvenimą	130,0	130,0	0,0	0,0	0,0	0,0	0,0	0,0	0,0	0,0	0,0	0,0	TVP-22	
05-01-08	Priemonė: Ugdyti vyresnio amžiaus asmenų kompetencijas ir suteikti jiems kvalifikaciją, siekiant didinti dalyvavimą darbo rinkoje ir savanoriškoje veikloje	1410,0	1410,0	0,0	0,0	1100,0	1100,0	0,0	0,0	880,0	880,0	0,0	0,0	TVP-19	
05-01-09	Priemonė: Teikti psichosocialinės reabilitacijos ir integracijos į darbo rinką paslaugas asmenims, priklausomiems nuo psichoaktyviųjų medžiagų	1430,0	1430,0	0,0	0,0	0,0	0,0	0,0	0,0	0,0	0,0	0,0	0,0	TVP-40	
05-01-10	Priemonė: Įgyvendinti Užsieniečių integracijos į visuomenę veiksmų plano priemones	5,0	5,0	0,0	0,0	5,0	5,0	0,0	0,0	5,0	5,0	0,0	0,0		
05-01-11	Priemonė: Įgyvendinti Prieglobsčio, migracijos ir integracijos fondo programos priemones	5107,0	5107,0	88,0	0,0	2945,0	2945,0	101,0	0,0	2330,0	2330,0	116,0	0,0		

05-01-12	Priemonė: Užtikrinti tinkamą Europos socialinio fondo agentūros, kaip įgaliotosios institucijos, atsakingos už Prieglobsčio, migracijos ir integracijos fondo programos projektų administravimą, finansavimą	226,0	223,0	174,0	3,0	229,0	229,0	180,0	0,0	237,0	237,0	186,0	0,0		
05-01-13	Priemonė: Parengti Lietuvos piliečių, lietuvių kilmės asmenų ir jų šeimos narių, gyvenančių humanitarinės krizės ištiktose šalyse, atsidūrusių ekstremaliose situacijose ir karinio konflikto apimtose teritorijose, perkėlimo į Lietuvą ir paramos jų integracijai modelį	130,0	130,0	0,0	0,0	130,0	130,0	0,0	0,0	130,0	130,0	0,0	0,0		
05-01-14	Priemonė: Vykdėti visuomenės švietimo ir tolerancijos ugdymo priemonės ir mokyti specialistus	217,0	217,0	0,0	0,0	127,0	127,0	0,0	0,0	97,0	97,0	0,0	0,0		
06	Programos tikslas: Didinti nevyriausybių organizacijų ir bendruomenių vaidmenį	4069,0	4069,0	0,0	0,0	4069,0	4069,0	0,0	0,0	4069,0	4069,0	0,0	0,0		
06-01	Uždavinys: Gerinti nevyriausybinių organizacijų, taip pat bendruomeninių organizacijų, plėtros sąlygas	4069,0	4069,0	0,0	0,0	4069,0	4069,0	0,0	0,0	4069,0	4069,0	0,0	0,0		
06-01-01	Priemonė: Įgyvendinti Nevyriausybinių organizacijų ir bendruomeninės veiklos stiprinimo priemonės	4069,0	4069,0	0,0	0,0	4069,0	4069,0	0,0	0,0	4069,0	4069,0	0,0	0,0		
	1. Viso Lietuvos Respublikos valstybės biudžetas	172060,0	168460,0	65377,0	3600,0	167709,0	164078,0	65719,0	3631,0	158174,0	156579,0	65864,0	1595,0		
	iš jo: 1.1. bendrojo finansavimo lėšos	6951,0	6951,0	5,0	0,0	7026,0	7026,0	50,0	0,0	7405,0	7405,0	307,0	0,0		
	1.2. ES ir kitos tarptautinės finansinės paramos lėšos	44936,0	44933,0	289,0	3,0	39897,0	39897,0	263,0	0,0	31741,0	31741,0	27,0	0,0		
	1.3. tikslinės paskirties lėšos ir pajamų įmokos	26703,0	26279,0	14941,0	424,0	27005,0	26629,0	15193,0	376,0	27236,0	26917,0	15317,0	319,0		
	2. Kiti šaltiniai (ES finansinė parama projektams įgyvendinti ir kitos teisėtai gautos lėšos)	0,0	0,0	0,0	0,0	0,0	0,0	0,0	0,0	0,0	0,0	0,0	0,0		
	Iš viso programai finansuoti (1+2)	172060,0	168460,0	65377,0	3600,0	167709,0	164078,0	65719,0	3631,0	158174,0	156579,0	65864,0	1595,0		

3 lentelė. Programos 03-03 tikslai, uždaviniai, vertinimo kriterijai ir jų reikšmės 2019–2022-ųjų metų

Vertinimo kriterijaus kodas	Tikslų, uždavinių, vertinimo kriterijų pavadinimai ir mato vienetai	Vertinimo kriterijų reikšmės				Susijęs strateginio planavimo dokumentas
		2019-ųjų	2020-ųjų	2021-ųjų	2022-ųjų	
1	2	3	4	5	6	7
	1 tikslas: 01, Užtikrinti reikiamą pagalbą senyvo amžiaus asmenims, neįgaliesiems ir vaikams institucijose					
R-03-03-01-01	Senyvo amžiaus ir neįgalių asmenų, gaunančių socialines paslaugas (neįskaitant bendrųjų socialinių paslaugų), dalis nuo viso senyvo amžiaus ir neįgalių asmenų skaičiaus (procentai)	9,7	9,8	9,9	10,0	
R-03-03-01-02	Globojamų (rūpinamų) vaikų, gaunančių socialinės globos paslaugas bendruomenėje, dalis nuo visų globojamų (rūpinamų) vaikų (procentai)	72,0	80,0	81,0	82,0	
	1 tikslo 1 uždavinys: 01-01, Užtikrinti kokybiškas ir efektyvias socialines paslaugas globos ir kitose įstaigose					
P-03-03-01-01-01	Asmenų, gaunančių institucinę globą valstybinėse socialinės globos įstaigose senyvo amžiaus asmenims, suaugusiems asmenims su negalia, vaikams su negalia ir suaugusiems asmenims su negalia, skaičius (asmenys)	6597,0	6287,0	6197,0	6167,0	
	1 tikslo 2 uždavinys: 01-02, Gerinti socialinių paslaugų prieinamumą bendruomenėje, mažinti regioninius skirtumus					
P-03-03-01-02-01	Asmenų pradėjusių gauti prevencines ir alternatyvias institucinei globai paslaugas bendruomenėje (atkvėpio paslaugas asmens namuose, apsaugoto būsto programas asmenims su psichikos negalia ir kt.), skaičius (asmenys)	370,0	500,0	600,0	700,0	
P-03-03-01-02-02	Integralios pagalbos gavėjų skaičius (asmenys)	2800,0	2800,0			TVP-23
P-03-03-01-02-03	Investicijų gavusių socialinių paslaugų infrastruktūros objektų skaičius (vienetai)	20,0	35,0	44,0	50,0	
	2 tikslas: 02, Sudaryti sąlygas vaikui visavertiškai gyventi šeimoje, aktyviai dalyvauti visuomenės gyvenime, apsaugoti jį nuo visų formų smurto, didinant tėvų atsakomybę už vaikus, plėtojant prevencines priemones ir skatinant vaiko globą šeimoje, mažinti smurtą artimoje aplinkoje					
R-03-03-02-02	Asmenų, gavusių kompleksines paslaugas, skaičiaus didėjimas, palyginti su ankstesniais metais. (procentai)	6,0	5,0	3,0		LRV PĮP
R-03-03-02-03	Globojamų (rūpinamų) vaikų institucijose skaičius nuo bendro globojamų vaikų skaičiaus (procentai)	28,0	20,0	19,0	18,0	LRV PĮP
R-03-03-02-04	Smurtą artimoje aplinkoje patyrusių asmenų, gavusių pagalbą specializuotos pagalbos centruose, dalis nuo visų asmenų, patyrusių smurtą ir sutikusį priimti pagalbą (procentai)	100,0	100,0	100,0	100,0	LRV PĮP

R-03-03-02-05	Lietuvos Respublikos piliečių įvaikintų vaikų skaičiaus didėjimas, palyginti su ankstesniais metais. (procentai)	10,0	10,0	10,0	10,0	LRV PĮP
	2 tikslo 1 uždavinys: 02-01, Įgyvendinti šeimos problemų sprendimo prevencines priemones, kurios sudarytų galimybes vaikui augti savo šeimoje, mažinti globojamų (rūpinamų) vaikų skaičių vaikų globos namuose, užtikrinant vaiko globos (rūpybos) šeimoje ir šeimynoje prioritetą, skatinant įvaikinimą ir optimizuojant vaikų globos namų veiklą ir tinklą					
P-03-03-02-01-01	Vaikų, nuolat lankančių vaikų dienas centrus, dalis nuo bendro vaikų dienos centrų veikloje dalyvaujančių vaikų skaičiaus (procentai)	92,0	92,0	92,0	92,0	
P-03-03-02-01-02	Vaikų dienos centrų skaičius (vienetai)	410,0	430,0	450,0	450,0	
	2 tikslo 2 uždavinys: 02-02, Šviesti visuomenę smurto artimoje aplinkoje prevencijos klausimais, tobulinti paslaugų teikimo smurtą patyrusiems asmenims sistemą					
P-03-03-02-02-01	Smurtą patyrusių asmenų, gavusių pagalbą specializuotos pagalbos centruose, skaičius (asmenys)	14000,0	14000,0	14000,0	14000,0	TVP-14 (2020)
P-03-03-02-02-02	Vaikų, nukentėjusių nuo smurto, ir jų šeimų narių, gavusių kompleksinę pagalbą, skaičius (asmenys)	850,0	850,0	850,0	850,0	TVP-14 (2020)
P-03-03-02-02-03	Vidutinis konsultantų budėjimo laikas emocinę pagalbą teikiančiose tarnybose per savaitę (valandos)	1400,0	1400,0	1400,0	1400,0	
P-03-03-02-02-04	Vaikų, gavusių kompleksinę pagalbą (socialines, psichologines, teisines, laikino apgyvendinimo ir kitas paslaugas), dalis nuo visų vaikų, nukentėjusių nuo smurto (procentai)	95,0	100,0	100,0	100,0	LRV PĮP
P-03-03-02-02-05	Vaikų ir šeimų, kuriose atliktas rizikos veiksnių vertinimas, dalis nuo visų socialinę riziką patiriančių šeimų (procentai)	95,0	100,0	100,0	100,0	LRV PĮP
	3 tikslas: 03, Sudaryti palankias sąlygas jaunimui būti aktyvia visuomenės dalimi ir skatinti jaunimo socializacijos procesus					
R-03-03-03-01	Finansuotų programų ir projektų veiklose dalyvaujančio jaunimo dalis iš viso jaunimo skaičiaus (procentai)	9,1	9,5	9,8	10,1	
R-03-03-03-02	Savivaldybių, kuriose išplėtos gatvės darbo, mobilaus darbo su jaunimu formos, skaičius (vienetai)	12,0	25,0	25,0	30,0	LRV PĮP
	3 tikslo 1 uždavinys: 03-01, Įgyvendinti jaunimo politiką vietos, regioniniu, nacionaliniu lygmenimis, bei atstovauti jaunimo politikai tarptautiniu lygiu					
P-03-03-03-01-01	Atvirų jaunimo centrų ir atvirų jaunimo erdvių, veikiančių Lietuvoje, skaičius (vienetai)	141,0	141,0	141,0	160,0	
P-03-03-03-01-02	Jaunų žmonių, dalyvaujančių savanoriškoje veikloje, skaičius (asmenys)	900,0	1500,0	2500,0	3000,0	

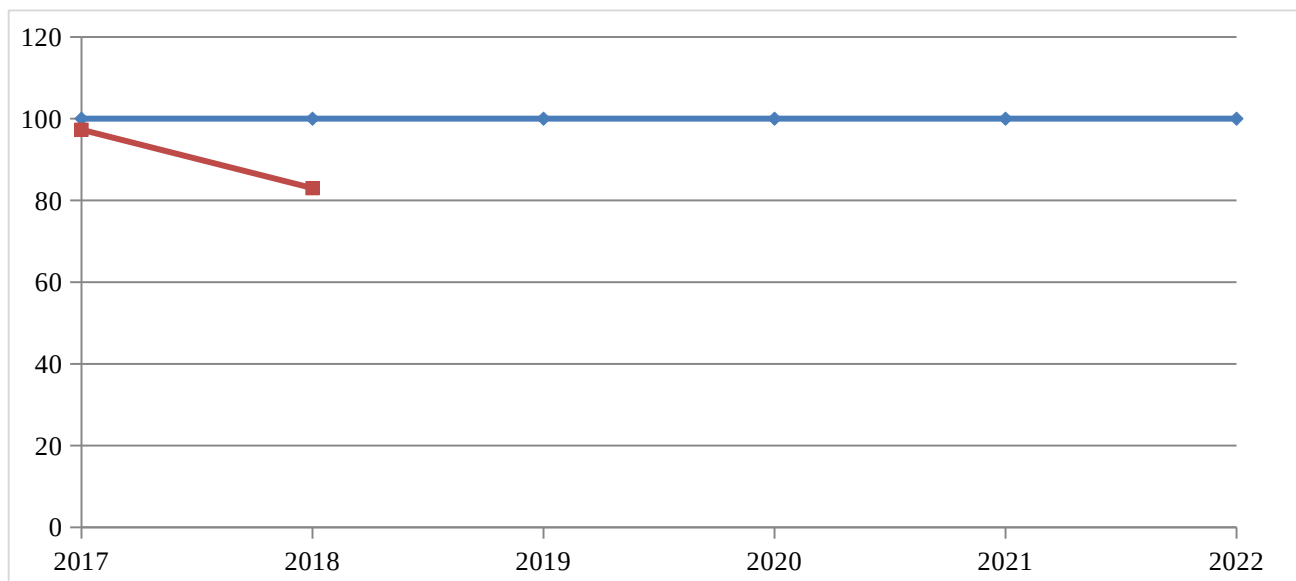
P-03-03-03-01-03	Jaunų žmonių, dalyvavusių organizuojamuose ir remiamuose projektuose ir iniciatyvose, skirtuose užsienyje gyvenančių lietuvių jaunimo tarpusavio bendradarbiavimui, tautinio tapatumo išsaugojimui, bendradarbiavimui su Lietuvos jaunimo ir (ar) su jaunimu dirbančiomis organizacijomis, skaičius (asmenys)	1000,0	1000,0	1000,0		TVP-07 (2020)
	4 tikslas: 04, Gerinti neįgaliųjų socialinę integraciją užtikrinant jiems lygias galimybes su kitais visuomenės nariais, plėtojant socialinę ir profesinę reabilitaciją, paslaugas, techninį aprūpinimą, skatinant ugdymą, didinant aplinkos prieinamumą					
R-03-03-04-01	Neįgaliųjų, kuriems pritaikytas būstas, dalis nuo neįgaliųjų, pateikusių savivaldybėms prašymus pritaikyti būstą, skaičiaus (procentai)	40,0	50,0	55,0	59,0	PP-42
R-03-03-04-02	Įsidarbinusių neįgaliųjų asmenų dalis iš viso baigusių profesinės reabilitacijos programą asmenų skaičiaus, praėjus 6 mėn. nuo programos pabaigos (procentai)	75,0	76,0	77,0	77,0	TVP-19
R-03-03-04-03	Šeimų, auginančių neįgalius vaikus, ir jaunų neįgaliųjų būsto pritaikymo poreikio patenkinimo proc. (procentai)	60,0	90,0	90,0	90,0	LRV PIP
	4 tikslo 1 uždavinys: 04-01, Didinti neįgaliųjų socialinę įtrauktį į visuomenę					
P-03-03-04-01-01	Neįgaliųjų, pasinaudojusių parama neįgaliųjų socialinei integracijai, skaičius (asmenys)	59500,0	62100,0	63000,0	64000,0	
P-03-03-04-01-02	Neįgaliųjų, dalyvavusių integravimosi į visuomenę per kūno kultūrą ir sportą projektuose ar programose, skaičius (asmenys)	1800,0	3500,0	3500,0	3500,0	
	5 tikslas: 05, Užtikrinti socialiai pažeidžiamų asmenų grupių socialinę integraciją į visuomenę ir darbo rinką ir tikslinę pagalbą					
R-03-03-05-01	Socialiai pažeidžiamų asmenų, kurie po dalyvavimo socialinei integracijai skirtose ESF veiklose pradėjo ieškoti darbo, mokytis arba dirbti, įskaitant savarankišką darbą, dalis iš visų dalyvavusių ESF veiklose (procentai)	40,0	40,0	40,0	40,0	
R-03-03-05-02	Įsidarbinusių prieglobstį gavusių užsieniečių dalis iš visų prieglobstį gavusių užsieniečių, kuriems suteikta parama integracijai savivaldybėse (procentai)	26,0	26,0	26,0	26,0	
R-03-03-05-03	Gyventojų sąmoningumo lygis nediskriminavimo ir lygių galimybių užtikrinimo klausimais (procentai)	63,5	39,0	40,0	41,0	
	5 tikslo 1 uždavinys: 05-01, Didinti tikslinę pagalbą socialiai pažeidžiamiems asmenims					
P-03-03-05-01-01	Socialiai pažeidžiamų asmenų, dalyvavusių socialinei integracijai skirtose ESF veiklose, skaičius (asmenys)	3000,0	3800,0	3300,0	2650,0	
P-03-03-05-01-02	Prieglobstį gavusių užsieniečių, kuriems suteikta parama integracijai savivaldybėse ir Pabėgėlių priėmimo centre, skaičius (asmenys)	270,0	280,0	290,0	300,0	

P-03-03-05-01-03	Nukentėjusių ir galėjusių nukentėti nuo prekybos žmonėmis asmenų, kuriems suteikta socialinė pagalba, skaičius, ne mažiau kaip (vienetai)	200,0	220,0	220,0	220,0	TVP-14 (2020)
P-03-03-05-01-04	Paramą gavusių PMIF projektų dalyvių, dalyvavusių priėmimo sąlygoms gerinti ir prieglobsčio procedūroms tobulinti, teisėtai gyvenančių trečiųjų šalių piliečių integracijai skatinti bei grąžinimo procedūroms įgyvendinti skirtuose projektuose, dalis nuo PMIF 2014–2020 metų nacionalinėje programoje suplanuoto projektų dalyvių skaičiaus (procentai)	30,0	30,0	30,0	30,0	
	6 tikslas: 06, Didinti nevyriausybinių organizacijų ir bendruomenių vaidmenį					
R-03-03-06-01	Dalyvavimas savanoriškoje veikloje (procentai)	16,0	18,0	20,0	22,0	
R-03-03-06-02	Savivaldybių, kuriose sustiprinta bendruomeninių organizacijų veikla, dalis. (procentai)	90,0	95,0	96,0	97,0	LRV PĮP
R-03-03-06-03	Kūrybinių partnerysčių dalis iš visų sociokultūrinių paslaugų (procentai)	10,0	10,0	10,0	10,0	TVP-22
	6 tikslo 1 uždavinys: 06-01, Gerinti nevyriausybinių organizacijų, taip pat bendruomeninių organizacijų, plėtros sąlygas					
P-03-03-06-01-01	Instituciškai sustiprėjusių nevyriausybinių organizacijų dalis nuo įgyvendinančių nevyriausybinių organizacijų projektus, skaičiaus (procentai)	38,0	38,0	39,0	40,0	

4 strateginis tikslas – Užtikrinti socialinės apsaugos ir darbo politikos įgyvendinimą

EFEKTO VERTINIMO KRITERIJAI

18 grafikas. E-04-01 Laiku įgyvendintų Lietuvos Respublikos Vyriausybės programos įgyvendinimo plano veiksmų, už kuriuos atsakinga ministerija, dalis iš viso šių veiksmų skaičiaus, proc.



Pagrindiniai pokyčius socialinės apsaugos srityje lemiantys veiksmai ar priemonės, vykdomos Socialinės apsaugos ir darbo ministerijos yra suplanuoti Lietuvos Respublikos Vyriausybės programos įgyvendinimo veiksmų plane. Todėl pasirinktas kriterijus iliustruoja kiekybines pastangas siekiant 4 strateginio tikslo „Užtikrinti socialinės apsaugos ir darbo politikos įgyvendinimą“. 2020 m. prioritetą skiriamas veiksams, susijusiems su Nevyriausybinių organizacijų plėtros įstatymo įgyvendinimu (NVO duomenų bazės sukūrimas bei NVO fondo įveiklinimas), viešųjų paslaugų plėtrai ir laipsniškam nevyriausybinių organizacijų įtraukimui į paslaugų teikimo procesą, išmokų vaikui („vaiko pinigų“) nuosekliai didinimui užtikrinti, neįgaliųjų socialinei integracijai, mažų senatvės išmokų nuosekliai didinimui.

STRATEGINĮ TIKSLĄ ĮGYVENDINANTI PROGRAMA

04.05 PROGRAMA „SOCIALINĖS APSAUGOS IR DARBO POLITIKOS ĮGYVENDINIMO ADMINISTRAVIMAS“

Bendroji informacija apie programą

Programa įgyvendinama siekiant strateginio ministerijos tikslo – „užtikrinti socialinės apsaugos ir darbo politikos įgyvendinimą“.

Įgyvendinant programą siekiama įgyvendinti ir plėtoti socialinės apsaugos ir darbo politiką.

Ministerija, įgyvendinama programos priemonės, vykdo šviečiamąją veiklą socialiai pažeidžiamoms ir kitoms gyventojų grupėms; konkurso būdu vykdo tyrimus konkrečiose socialinės apsaugos ir darbo srityse; užtikrina tinkamą ministerijos vykdomo Europos Sąjungos struktūrinės paramos 2014–2020 metų techninės paramos projekto administravimo veikloms įgyvendinti finansavimą; užtikrina tinkamą Europos socialinio fondo agentūros vykdomo Europos Sąjungos struktūrinės paramos 2014–2020 metų techninės paramos projekto administravimo veikloms įgyvendinti finansavimą; užtikrina tinkamą ministerijos vykdomo Europos Sąjungos struktūrinės paramos 2014–2020 metų techninės paramos projekto informavimo veikloms įgyvendinti finansavimą; užtikrinti tinkamą Europos socialinio fondo agentūros vykdomo Europos Sąjungos struktūrinės paramos 2014–2020 metų techninės paramos projekto informavimo veikloms įgyvendinti finansavimą; vykdo teisės derinimo priemones bei „Acquis“ įgyvendinimo priemones; ir kt.

Įgyvendinant programą, vykdoma:

Valstybinė moterų ir vyrų lygių galimybių 2015–2021 m. programa;

2014–2020 metų Europos Sąjungos fondų investicijų veiksmų programa;

Programa įgyvendinama vykdamas Lietuvos Respublikos Vyriausybės programos įgyvendinimo plano, patvirtinto Lietuvos Respublikos Vyriausybės 2017 m. kovo 13 d. nutarimu Nr. 167 „Dėl Lietuvos Respublikos Vyriausybės programos įgyvendinimo plano patvirtinimo“ prioritетines kryptis: „1.1. Kryptis: Skurdo, socialinės atskirties ir pajamų nelygybės mažinimas, užimtumo skatinimas“, „1.2. Kryptis: Šeimai palankios aplinkos kūrimas, bendruomenių stiprinimas ir smurto visose gyvenimo srityse mažinimas“, „5.5. Kryptis: Valstybės interesų įgyvendinimo tarptautinėje bendruomenėje užtikrinimas“.

Programa yra tęstinė.

Programos (ar priemonių) vertinimas pagal Lietuvos Respublikos Vyriausybės 2002 m. birželio 6 d. nutarimo Nr. 827 „Dėl Strateginio planavimo metodikos patvirtinimo“ 69 ir 71 punktus, nebuvo atliktas.

Programos vykdytoja – ministerija.

Programos koordinatorius – ministerijos kancleris

STRATEGINĮ TIKSLĄ ĮGYVENDINANČIOS PROGRAMOS

PROGRAMA - „SOCIALINĖS APSAUGOS IR DARBO POLITIKOS ĮGYVENDINIMO ADMINISTRAVIMAS“ KODAS (04-05)

2 lentelė. 2020–2022-ųjų metų programos 04-05 tikslai, uždaviniai, priemonės ir asignavimai (tūkst. eurų)

Tikslo, uždavinio, priemonės kodas	Tikslo, uždavinio, priemonės pavadinimas	2020-ųjų metų asignavimai				Numatomi 2021-ųjų metų asignavimai				Numatomi 2022-ųjų metų asignavimai				Tarpinstitucinio veiklos plano kodas	Vyriausybės programos įgyvendinimo plano elemento kodas
		iš viso	iš jų			iš viso	iš jų			iš viso	iš jų				
			išlaidoms		turtui įsigyti		išlaidoms		turtui įsigyti		išlaidoms		turtui įsigyti		
			iš viso	iš jų darbo užmokesčiui			iš viso	iš jų darbo užmokesčiui			iš viso	iš jų darbo užmokesčiui			
1	2	3	4	5	6	7	8	9	10	11	12	13	14	15	16
01	Programos tikslas: Formuoti socialinės apsaugos ir darbo politiką, organizuoti, koordinuoti ir kontroliuoti jos įgyvendinimą	15.815,0	15.689,0	10.959,0	126,0	14.658,0	14.561,0	10.633,0	97,0	11.036,0	10.939,0	7.325,0	97,0		
01-01	Uždavinys: Užtikrinti socialinės apsaugos ir darbo politikos formavimą ir įgyvendinimą	15.815,0	15.689,0	10.959,0	126,0	14.658,0	14.561,0	10.633,0	97,0	11.036,0	10.939,0	7.325,0	97,0		
01-01-01	Priemonė: Sudaryti sąlygas ministerijos veiklai	6.877,0	6.867,0	5.832,0	10,0	6.714,0	6.704,0	5.710,0	10,0	6.714,0	6.704,0	5.710,0	10,0		
01-01-02	Priemonė: Vykdėti šviečiamąją veiklą socialiai pažeidžiamoms ir kitoms gyventojų grupėms	190,0	190,0	0,0	0,0	190,0	190,0	0,0	0,0	190,0	190,0	0,0	0,0		
01-01-03	Priemonė: Prižiūrėti bei atnaujinti kompiuterius darbo vietose, informacinės sistemos posistemės, organizuoti darbuotojams mokymus	382,0	298,0	0,0	84,0	382,0	298,0	0,0	84,0	382,0	298,0	0,0	84,0		
01-01-04	Priemonė: Vykdėti strateginės partnerystės su savivaldybėmis informacinės sistemos priežiūrą	644,0	644,0	0,0	0,0	644,0	644,0	0,0	0,0	644,0	644,0	0,0	0,0		
01-01-05	Priemonė: Rengti seminarus, konferencijas, vykdyti kitą veiklą	394,0	394,0	0,0	0,0	394,0	394,0	0,0	0,0	394,0	394,0	0,0	0,0		
01-01-06	Priemonė: Konkurso būdu vykdyti tyrimus konkrečiose socialinės apsaugos ir darbo srityse	92,0	92,0	0,0	0,0	92,0	92,0	0,0	0,0	92,0	92,0	0,0	0,0		
01-01-07	Priemonė: Užtikrinti tinkamą Socialinės apsaugos ir darbo ministerijos vykdomo Europos Sąjungos struktūrinės paramos 2014-2020 metų techninės paramos projekto administravimo veikloms įgyvendinti finansavimą	482,0	479,0	425,0	3,0	503,0	500,0	445,0	3,0	264,0	261,0	232,0	3,0		

01-01-08	Priemonė: Užtikrinti tinkamą Europos socialinio fondo agentūros vykdomo Europos Sąjungos struktūrinės paramos 2014-2020 metų techninės paramos projekto administravimo veikloms įgyvendinti finansavimą	5.710,0	5.681,0	4.598,0	29,0	5.025,0	5.025,0	4.370,0	0,0	1.607,0	1.607,0	1.275,0	0,0		
01-01-09	Priemonė: Užtikrinti tinkamą Socialinės apsaugos ir darbo ministerijos vykdomo Europos Sąjungos struktūrinės paramos 2014-2020 metų techninės paramos projekto informavimo veikloms įgyvendinti finansavimą	104,0	104,0	0,0	0,0	0,0	0,0	0,0	0,0	0,0	0,0	0,0	0,0		
01-01-10	Priemonė: Užtikrinti tinkamą Europos socialinio fondo agentūros vykdomo Europos Sąjungos struktūrinės paramos 2014-2020 metų techninės paramos projekto informavimo veikloms įgyvendinti finansavimą	190,0	190,0	0,0	0,0	122,0	122,0	0,0	0,0	97,0	97,0	0,0	0,0		
01-01-11	Priemonė: Vykdėti informacinę šviečiamąją kampaniją apie darbo rinkos pokyčius, darbuotojų užimtumo, integracijos ir mobilumo galimybes	14,0	14,0	0,0	0,0	14,0	14,0	0,0	0,0	14,0	14,0	0,0	0,0	TVP-19	
01-01-12	Priemonė: Užtikrinti tinkamą Socialinės apsaugos ir darbo ministerijos vykdomo Europos Sąjungos struktūrinės paramos 2014-2020 metų techninės paramos projekto vertinimo veikloms įgyvendinti finansavimą	0,0	0,0	0,0	0,0	0,0	0,0	0,0	0,0	60,0	60,0	0,0	0,0		
01-01-13	Priemonė: Perduoti Lietuvos patirtį ES Rytų partnerystės šalims ir kitoms besivystančioms valstybėms socialinės apsaugos srityje (10 darnaus vystymosi tikslas)	50,0	50,0	0,0	0,0	50,0	50,0	0,0	0,0	50,0	50,0	0,0	0,0	TVP-37	
01-01-14	Priemonė: Užtikrinti tinkamą Europos socialinio fondo agentūros vykdomos metodinės pagalbos ir konsultacijų teikimą	145,0	145,0	104,0	0,0	149,0	149,0	108,0	0,0	151,0	151,0	108,0	0,0		
01-01-15	Priemonė: Vykdėti teisės derinimo priemonės bei Acquis įgyvendinimo priemonės	8,0	8,0	0,0	0,0	8,0	8,0	0,0	0,0	8,0	8,0	0,0	0,0		
01-01-16	Priemonė: Remti vyriausybinių ir nevyriausybinių organizacijų dalyvavimą Europos Sąjungos užimtumo ir socialinių inovacijų programoje skiriant lėšas bendrajam finansavimui užtikrinti	29,0	29,0	0,0	0,0	20,0	20,0	0,0	0,0	29,0	29,0	0,0	0,0		
01-01-17	Priemonė: Įgyvendinti naujus Europos Sąjungos sistemų koordinavimo reglamentus	120,0	120,0	0,0	0,0	120,0	120,0	0,0	0,0	120,0	120,0	0,0	0,0		
01-01-18	Priemonė: Įgyvendinti Valstybinės moterų ir vyrų lygių galimybių programos įgyvendinimo veiksmų plano priemonės	294,0	294,0	0,0	0,0	141,0	141,0	0,0	0,0	130,0	130,0	0,0	0,0		
01-01-19	Priemonė: Remti iniciatyvas, kuriomis siekiama mažinti lyčių segregaciją ir šalinti jos priežastis bei pasekmes	60,0	60,0	0,0	0,0	60,0	60,0	0,0	0,0	60,0	60,0	0,0	0,0	TVP-39	
01-01-20	Priemonė: Atlikti tyrimą, kuriuo būtų įvertintas vyrų įsitraukimas į lyčių lygybės skatinimo priemonės	30,0	30,0	0,0	0,0	30,0	30,0	0,0	0,0	30,0	30,0	0,0	0,0	TVP-39	
	1. Viso Lietuvos Respublikos valstybės biudžetas	15.815,0	15.689,0	10.959,0	126,0	14.658,0	14.561,0	10.633,0	97,0	11.036,0	10.939,0	7.325,0	97,0		

iš jo:	995,0	989,0	769,0	6,0	871,0	870,0	739,0	1,0	328,0	327,0	242,0	1,0		
1.1. bendrojo finansavimo lėšos														
1.2. ES ir kitos tarptautinės finansinės paramos lėšos	5.798,0	5.772,0	4.358,0	26,0	4.928,0	4.926,0	4.184,0	2,0	1.851,0	1.849,0	1.373,0	2,0		
1.3. tikslinės paskirties lėšos ir pajamų įmokos	0,0	0,0	0,0	0,0	0,0	0,0	0,0	0,0	0,0	0,0	0,0	0,0		
2. Kiti šaltiniai (ES finansinė parama projektams įgyvendinti ir kitos teisėtai gautos lėšos)	0,0	0,0	0,0	0,0	0,0	0,0	0,0	0,0	0,0	0,0	0,0	0,0		
Iš viso programai finansuoti (1+2)	15.815,0	15.689,0	10.959,0	126,0	14.658,0	14.561,0	10.633,0	97,0	11.036,0	10.939,0	7.325,0	97,0		

3 lentelė. Programos 04-05 tikslai, uždaviniai, vertinimo kriterijai ir jų reikšmės 2019–2022-ųjų metų

Vertinimo kriterijaus kodas	Tikslų, uždavinių, vertinimo kriterijų pavadinimai ir mato vienetai	Vertinimo kriterijų reikšmės				Susijęs strateginio planavimo dokumentas
		2019-ųjų	2020-ųjų	2021-ųjų	2022-ųjų	
1	2	3	4	5	6	7
	1 tikslas: 01, Formuoti socialinės apsaugos ir darbo politiką, organizuoti, koordinuoti ir kontroliuoti jos įgyvendinimą					
R-04-05-01-01	Prisiimtų įsipareigojimų (sudarytų sutarčių) ES lėšų dalis nuo visų ministerijos administruojamų ES fondų lėšų (procentai)	85,0	90,0	95,0	100,0	
R-04-05-01-02	Socialinės apsaugos ir darbo ministerijos vieta kitų ministerijų atžvilgiu vykdamas Lietuvos Respublikos Vyriausybės programos įgyvendinimo plane suplanuotus ataskaitinio laikotarpio veiksmus (vieta)	5,0	5,0	5,0	5,0	
	1 tikslo 1 uždavinys: 01-01, Užtikrinti socialinės apsaugos ir darbo politikos formavimą ir įgyvendinimą					
P-04-05-01-01-01	Parengtų įstatymų projektų (įskaitant ir patikslintų, patobulintų) skaičius (vienetai)	180,0	180,0	180,0	180,0	
P-04-05-01-01-02	Parengtų LR Vyriausybės nutarimų projektų (įskaitant ir patikslintų, patobulintų) skaičius (vienetai)	400,0	400,0	400,0	400,0	
P-04-05-01-01-03	Pateiktų išvadų dėl kitų institucijų pateiktų teisės aktų projektų skaičius (vienetai)	280,0	280,0	280,0	280,0	
P-04-05-01-01-04	Socialinės apsaugos ir darbo ministerijos pagal 2014-2020 m. Europos Sąjungos fondų investicijų komunikacijos strategiją įgyvendinamų komunikacijos kampanijų skaičius (vienetai)	5,0	2,0	2,0		
P-04-05-01-01-05	Išmokėtų pagal projektų sutartis ES lėšų dalis nuo visų ministerijos administruojamų ES fondų lėšų (procentai)	60,0	70,0	80,0	90,0	
P-04-05-01-01-06	Europos socialinio fondo agentūros pagal 2014-2020 m. Europos Sąjungos fondų investicijų komunikacijos strategiją įgyvendinamų komunikacijos kampanijų skaičius (vienetai)	2,0	2,0	1,0	1,0	
P-04-05-01-01-07	Europos socialinio fondo agentūros administruojamų 2014-2020 m. Europos Sąjungos fondų investicijų veiksmų programos projektų skaičius (vienetai)	1495,0	1406,0	952,0	428,0	
P-04-05-01-01-08	Surengtų renginių, vizitų ar konsultacijų skaičius su ES Rytų partnerystės šalimis socialinės apsaugos srityje (vienetai)	13,0	15,0	15,0	15,0	
P-04-05-01-01-09	Visuomenės dalis, teigiamai vertinanti moterų ir vyrų lygybės pokyčius visose srityse (procentai)	47,0	52,0	57,0	57,0	PP-37 TVP-39

	socialinės apsaugos ir darbo ministerija	integracijos fondo programos įgyvendinimas																					
04-05-01-01-08	Lietuvos Respublikos socialinės apsaugos ir darbo ministerija	Europos socialinio fondo agentūros informacinių technologijų įrangos įsigijimas	2016	2020	69,1	23,1	8,6	32,0	0,0	26,0	5,0	0,0	0,0	0,0	0,0	0,0	0,0	0,0	0,0	0,0	0,0	0,0	0,0
Iš viso investicijų projektams					127.1 10,1	36.93 4,1	18.97 4	17.71 9,0	0,0	15.36 2,0	252,0	0,0	16.48 4,0	0,0	13.39 3,0	1.518 ,0	0,0	18.19 3,0	0,0	15.96 8,0	2.100 ,0	0,0	

V SKYRIUS

ŽMOGIŠKIEJI IŠTEKLIAI IR VALDYMO IŠLAIDOS

5 lentelė. Informacija apie institucijos (ministro valdymo srities) žmogiškuosius išteklius, asignavimus jiems išlaikyti ir valdymo išlaidas (tūkst. eurų)

Eil. Nr.	Institucijos ar įstaigos pavadinimas	2019 metai				2020 metai				2021 metai				2022 metai			
		Pareigybių skaičius		Išlaidos darbo užmokesčiui	Valdymo išlaidos	Pareigybių skaičius		Išlaidos darbo užmokesčiui	Valdymo išlaidos	Pareigybių skaičius		Išlaidos darbo užmokesčiui	Valdymo išlaidos	Pareigybių skaičius		Išlaidos darbo užmokesčiui	Valdymo išlaidos
		iš viso	iš jų valstybės tarnautojai			iš viso	iš jų valstybės tarnautojai			iš viso	iš jų valstybės tarnautojai			iš viso	iš jų valstybės tarnautojai		
1.	Adakavo socialinės globos namai	96,75	0,00	952,0	0,0	85,00	0,00	1107,0	0,0	85,00	0,00	1111,0	0,0	85,00	0,00	1116,0	0,0
2.	Aknystos socialinės globos namai	165,00	0,00	1579,0	0,0	138,00	0,00	1694,0	0,0	138,00	0,00	1677,0	0,0	138,00	0,00	1677,0	0,0
3.	Aukštelkės socialinės globos namai	136,00	0,00	1162,0	0,0	135,50	0,00	1294,0	0,0	135,50	0,00	1294,0	0,0	135,50	0,00	1294,0	0,0
4.	Didvyžių socialinės globos namai	142,00	0,00	1135,0	0,0	154,00	0,00	1689,0	0,0	154,00	0,00	1689,0	0,0	154,00	0,00	1689,0	0,0
5.	Dūseikių socialinės globos namai	136,00	0,00	1262,0	0,0	109,50	0,00	1330,0	0,0	109,50	0,00	1350,0	0,0	109,50	0,00	1370,0	0,0
6.	Europos socialinio fondo agentūra	193,00	0,00	4756,0	0,0	206,00	0,00	4977,0	0,0	206,00	0,00	4762,0	0,0	206,00	0,00	1674,0	0,0
7.	Ginčų komisija prie Socialinės apsaugos ir darbo ministerijos	15,50	0,00	180,0	0,0	15,00	0,00	193,0	0,0	15,00	0,00	194,0	0,0	15,00	0,00	194,0	0,0
8.	Globos namai "Užuovėja"	34,00	0,00	349,0	0,0	33,00	0,00	382,0	0,0	33,00	0,00	382,0	0,0	33,00	0,00	382,0	0,0
9.	Ilguvos socialinės globos namai	32,75	0,00	434,0	0,0	40,00	0,00	484,0	0,0	40,00	0,00	484,0	0,0	40,00	0,00	484,0	0,0
10.	Jasiuliškių socialinės globos namai	135,00	0,00	1231,0	0,0	131,00	0,00	1340,0	0,0	131,00	0,00	1350,0	0,0	131,00	0,00	1360,0	0,0
11.	Jaunimo reikalų departamentas prie Socialinės apsaugos ir darbo ministerijos	12,00	9,00	217,0	0,0	14,00	5,00	257,0	0,0	14,00	5,00	256,0	0,0	14,00	5,00	256,0	0,0
12.	Jotainių socialinės globos namai	102,00	0,00	1056,0	0,0	114,00	0,00	1245,0	0,0	114,00	0,00	1255,0	0,0	114,00	0,00	1275,0	0,0
13.	Jurdaičių socialinės globos namai	148,00	0,00	1363,0	0,0	148,00	0,00	1546,0	0,0	148,00	0,00	1546,0	0,0	148,00	0,00	1546,0	0,0
14.	Kalvarijos socialinės globos namai	70,00	0,00	687,0	0,0	69,50	0,00	760,0	0,0	69,50	0,00	760,0	0,0	69,50	0,00	760,0	0,0
15.	Kauno apskrities Gestų kalbos vertėjų centras	34,25	0,00	1556,0	0,0	0,00	0,00	0,0	0,0	0,00	0,00	0,0	0,0	0,00	0,00	0,0	0,0
16.	Kėdainių socialinės globos namai	84,50	0,00	866,0	0,0	85,00	0,00	967,0	0,0	85,00	0,00	967,0	0,0	85,00	0,00	967,0	0,0
17.	Klaipėdos apskrities gestų kalbos vertėjų centras	19,75	0,00	0,0	0,0	0,00	0,00	0,0	0,0	0,00	0,00	0,0	0,0	0,00	0,00	0,0	0,0
18.	Kupiškio socialinės globos namai	73,00	0,00	638,0	0,0	69,00	0,00	743,0	0,0	69,00	0,00	743,0	0,0	69,00	0,00	743,0	0,0
19.	Lavėnų socialinės globos namai	60,25	0,00	543,0	0,0	64,25	0,00	629,0	0,0	64,25	0,00	635,0	0,0	64,25	0,00	635,0	0,0
20.	Lietuvos Respublikos socialinės apsaugos ir darbo ministerija	242,00	200,00	5731,0	7473,0	244,15	199,65	6419,0	7810,0	244,15	199,65	6330,0	7521,0	244,15	199,65	6132,0	7359,0
21.	Lietuvos Respublikos valstybinė darbo inspekcija prie Socialinės apsaugos ir darbo ministerijos	302,00	211,00	4736,0	0,0	302,00	223,00	6348,0	0,0	302,00	223,00	6296,0	0,0	302,00	223,00	6296,0	0,0
22.	Linkuvos socialinės globos namai	145,50	0,00	1316,0	0,0	145,50	0,00	1535,0	0,0	145,50	0,00	1545,0	0,0	145,50	0,00	1545,0	0,0
23.	Macikų socialinės globos namai	184,75	0,00	1876,0	0,0	185,75	0,00	2131,0	0,0	185,75	0,00	2131,0	0,0	185,75	0,00	2131,0	0,0
24.	Marijampolės specialieji socialinės globos namai	50,25	0,00	481,0	0,0	38,00	0,00	584,0	0,0	38,00	0,00	569,0	0,0	38,00	0,00	569,0	0,0
25.	Neįgalųjų reikalų departamentas prie Socialinės apsaugos ir darbo ministerijos	18,00	17,00	301,0	0,0	139,25	16,00	2057,0	0,0	139,25	16,00	2053,0	0,0	139,25	16,00	2053,0	0,0

26.	Neįgalumo ir darbingumo nustatymo tarnyba prie Socialinės apsaugos ir darbo ministerijos	283,00	79,00	3349,0	0,0	280,00	76,00	4379,0	0,0	280,00	76,00	4414,0	0,0	280,00	76,00	4414,0	0,0
27.	Obelių vaikų globos namai	52,00	0,00	491,0	0,0	48,00	0,00	501,0	0,0	48,00	0,00	501,0	0,0	48,00	0,00	501,0	0,0
28.	Pabėgėlių priėmimo centras	45,00	0,00	454,0	0,0	45,00	0,00	464,0	0,0	45,00	0,00	473,0	0,0	45,00	0,00	473,0	0,0
29.	Pabradės socialinės globos namai	174,00	0,00	1454,0	0,0	174,00	0,00	1669,0	0,0	174,00	0,00	1712,0	0,0	174,00	0,00	1712,0	0,0
30.	Pabradės vaikų globos namai	26,00	0,00	405,0	0,0	0,00	0,00	0,0	0,0	0,00	0,00	0,0	0,0	0,00	0,00	0,0	0,0
31.	Padvarių socialinės globos namai	130,00	0,00	1211,0	0,0	100,00	0,00	1341,0	0,0	100,00	0,00	1391,0	0,0	100,00	0,00	1391,0	0,0
32.	Panevėžio Algimanto Bandzos kūdikių ir vaikų globos namai	115,00	0,00	1230,0	0,0	115,00	0,00	1406,0	0,0	115,00	0,00	1416,0	0,0	115,00	0,00	1426,0	0,0
33.	Panevėžio apskrities gestų kalbos vertėjų centras	18,00	0,00	0,0	0,0	0,00	0,00	0,0	0,0	0,00	0,00	0,0	0,0	0,00	0,00	0,0	0,0
34.	Prūdiškių socialinės globos namai	123,00	0,00	1112,0	0,0	131,00	0,00	1063,0	0,0	131,00	0,00	1063,0	0,0	131,00	0,00	1063,0	0,0
35.	Senjorų socialinės globos namai	97,80	0,00	1578,0	0,0	98,00	0,00	1567,0	0,0	98,00	0,00	1567,0	0,0	98,00	0,00	1567,0	0,0
36.	Skalvijos vaikų globos namai	0,00	0,00	0,0	0,0	0,00	0,00	0,0	0,0	0,00	0,00	0,0	0,0	0,00	0,00	0,0	0,0
37.	Skemų socialinės globos namai	192,00	0,00	1799,0	0,0	192,00	0,00	2039,0	0,0	192,00	0,00	2139,0	0,0	192,00	0,00	2139,0	0,0
38.	Socialinių paslaugų priežiūros departamentas prie Socialinės apsaugos ir darbo ministerijos	63,00	37,00	1185,0	0,0	64,00	45,00	1365,0	0,0	64,00	45,00	1357,0	0,0	64,00	45,00	1357,0	0,0
39.	Specialieji socialinės globos namai "Tremtinių namai"	50,00	0,00	491,0	0,0	50,00	0,00	613,0	0,0	50,00	0,00	615,0	0,0	50,00	0,00	634,0	0,0
40.	Stonaičių socialinės globos namai	84,00	0,00	901,0	0,0	80,00	0,00	993,0	0,0	80,00	0,00	1013,0	0,0	80,00	0,00	1023,0	0,0
41.	Strėvininkų socialinės globos namai	103,00	0,00	1037,0	0,0	103,00	0,00	1200,0	0,0	103,00	0,00	1200,0	0,0	103,00	0,00	1200,0	0,0
42.	Strūnos socialinės globos namai	112,00	0,00	1044,0	0,0	112,00	0,00	1218,0	0,0	112,00	0,00	1218,0	0,0	112,00	0,00	1218,0	0,0
43.	Suvalkijos socialinės globos namai	112,75	0,00	1009,0	0,0	88,75	0,00	1092,0	0,0	88,75	0,00	1092,0	0,0	88,75	0,00	1092,0	0,0
44.	Šiaulių apskrities gestų kalbos vertėjų centras	16,50	0,00	0,0	0,0	0,00	0,00	0,0	0,0	0,00	0,00	0,0	0,0	0,00	0,00	0,0	0,0
45.	Šiaulių vaikų globos namai "Šaltinis"	65,70	0,00	647,0	0,0	0,00	0,00	0,0	0,0	0,00	0,00	0,0	0,0	0,00	0,00	0,0	0,0
46.	Techninės pagalbos neįgaliesiems centras prie Socialinės apsaugos ir darbo ministerijos	55,00	0,00	582,0	0,0	55,00	0,00	694,0	0,0	55,00	0,00	707,0	0,0	55,00	0,00	707,0	0,0
47.	Utenos socialinės globos namai	130,00	0,00	1074,0	0,0	105,50	0,00	1128,0	0,0	105,50	0,00	1128,0	0,0	105,50	0,00	1128,0	0,0
48.	Užimtumo tarnyba prie Lietuvos Respublikos socialinės apsaugos ir darbo ministerijos	1290,00	971,00	18561,0	0,0	1287,00	971,00	20793,0	0,0	1287,00	971,00	20783,0	0,0	1287,00	971,00	20783,0	0,0
49.	Vaikų išlaikymo fondo administracija prie Socialinės apsaugos ir darbo ministerijos	0,00	0,00	0,0	0,0	0,00	0,00	0,0	0,0	0,00	0,00	0,0	0,0	0,00	0,00	0,0	0,0
50.	Valstybės vaiko teisių apsaugos ir įvaikinimo tarnyba prie Socialinės apsaugos ir darbo ministerijos	644,00	521,00	12192,0	0,0	691,00	581,00	13592,0	0,0	691,00	581,00	13614,0	0,0	691,00	581,00	13614,0	0,0
51.	Veisiejų socialinės globos namai	75,00	0,00	512,0	0,0	78,00	0,00	580,0	0,0	78,00	0,00	580,0	0,0	78,00	0,00	580,0	0,0
52.	Ventos socialinės globos namai	186,50	0,00	1734,0	0,0	177,25	0,00	1903,0	0,0	177,25	0,00	1896,0	0,0	177,25	0,00	1896,0	0,0
53.	Viljampolės socialinės globos namai	208,00	0,00	2203,0	0,0	189,00	0,00	2314,0	0,0	189,00	0,00	2310,0	0,0	189,00	0,00	2330,0	0,0
54.	Vilniaus apskrities Gestų kalbos vertėjų centras	34,00	0,00	0,0	0,0	0,00	0,00	0,0	0,0	0,00	0,00	0,0	0,0	0,00	0,00	0,0	0,0
55.	Visagino socialinės globos namai	64,50	0,00	662,0	0,0	74,00	0,00	836,0	0,0	74,00	0,00	836,0	0,0	74,00	0,00	836,0	0,0
56.	Zarasų socialinės globos namai	106,00	0,00	1101,0	0,0	86,50	0,00	1159,0	0,0	86,50	0,00	1169,0	0,0	86,50	0,00	1179,0	0,0
	Iš viso	7288,00	2045,00	92425,0	7473,0	7089,40	2116,65	103620,0	7810,0	7089,40	2116,65	103573,0	7521,0	7089,40	2116,65	100411,0	7359,0

VI SKYRIUS

VEIKLOS EFEKTYVUMO DIDINIMO KRYPTYS

Bendrosios veiklos sritis	Planuojami atlikti darbai	Laukiamas rezultatas	Įgyvendinimo terminas
Teisės sritis	<p>Atlikti atitikties Viešojo sektoriaus įstaigų sistemos tobulinimo gairėms, patvirtintoms Lietuvos Respublikos Vyriausybės 2018 m. gegužės 16 d. nutarimu Nr. 495 „Dėl viešojo sektoriaus įstaigų sistemos tobulinimo gairių ir viešojo sektoriaus įstaigų sistemos tobulinimo gairių įgyvendinimo veiksmų plano patvirtinimo“ (toliau – Gairės), įvertinimą:</p> <p>1. Ministerijos: peržiūrėti ministerijos funkcijas, siekiant atsisakyti ministerijai nebūdingų, su valstybės politikos formavimu nesusijusių funkcijų. Ministerijai nebūdingas funkcijas perduoti įstaigoms prie ministerijos ar ministerijai pavaldžioms biudžetinėms įstaigoms arba jų atsisakyti</p>	<p>Patobulinta viešojo sektoriaus įstaigų sistema ir jų valdymas, vadovaujantis Gairėmis atliktas viešojo sektoriaus įstaigų vertinimas.</p> <p>Perduotos ministerijai nebūdingos funkcijos įstaigoms prie ministerijos ar ministerijai pavaldžioms biudžetinėms įstaigoms arba jų atsisakyta.</p>	<p>2020–2022 m.</p> <p>2020–2022 m.</p>
Teisės, personalo valdymo sritys	<p>2. Viešųjų įstaigų, kurių savininkė ar dalininkė yra valstybė</p> <p>3. Įstaigų prie ministerijos, kitų ministerijai pavaldžių biudžetinių įstaigų ir šioms įstaigoms pavaldžių biudžetinių įstaigų</p>	<p>Atliktas viešųjų įstaigų įvertinimas, priimti reikiami teisės aktai.</p> <p>Atliktas įstaigų prie ministerijos, kitų ministerijai pavaldžių biudžetinių įstaigų ir šioms įstaigoms pavaldžių biudžetinių įstaigų įvertinimas, priimti reikiami teisės aktai arba (ir) pateikti Lietuvos Respublikos Vyriausybei projektai teisės aktų, kuriais būtų įgyvendinami pasiūlymai.</p>	<p>2020–2021 m.</p> <p>2020 m. III ketv.</p> <p>2020–2022 m.</p>

Projektinio ir procesų valdymo, prognozavimo sritys	<p>Metodiškai vystyti projektinį valdymą</p> <p>Reikšmingai pagerinti ministerijoje esančios socialinės ir fiskalinės politikos stebėsenos, analizės ir prognozavimo sistemą</p> <p>Tobulinti sprendimų priėmimo procesą</p>	<p>Vystomas projektinis valdymas ministerijos veikloje.</p> <p>Parengtas ministerijos veiklos sričių analitikos ir prognozavimo modelis.</p> <p>Parengti ministerijos veiklos procesų aprašai.</p>	<p>2020–2022 m.</p> <p>2022 m.</p> <p>2020 m. IV ketv.</p>
Informacinių ryšių ir technologijų veiklos sritys	<p>Padidinti socialinės paramos srities elektroninių paslaugų skaičių ir kokybę</p> <p>Padidinti socialinės paramos paslaugų kokybę, didinant socialinės paramos paslaugų prieinamumą ir paslaugų teikimo bei administravimo efektyvumą</p>	<p>Atlikta elektroninių paslaugų repozitorija, kurioje būtų konstruojamos elektroninės paslaugos, modernizuotos esamos elektroninės paslaugos, sukurtos naujos elektroninės paslaugos, sudėtinė elektroninė paslauga neįgaliesiems; sukurti sistemos funkcionalumai, reikalingi elektroninėms paslaugoms teikti, elektroninių bylų bei elektroninių dokumentų tvarkymo ir saugojimo funkcionalumai, modernizuotos ir sukurtos naujos integracinės sąsajos su duomenų tiekėjais, sukurtos mobiliosios paslaugos.</p> <p>Atlikta socialinės paramos teikimo analizė ir parengtos teisės aktų pakeitimo rekomendacijos. Sukurta platforma socialinės paramos paslaugų teikime dalyvaujančių institucijų/įstaigų bendradarbiavimui. Sudarytos sąlygos duomenis peržiūrėti, įvesti ir jais operatyviai keistis. Sukurtas posistemis, kuris bus skirtas užtikrinti Socialinės paramos šeimai informacinės sistemos veiklos patikimumą (kad kiekvienas tiek vidinio, tiek išorinio naudotojo veiksmas būtų atsekamas).</p>	<p>2021 m. IV ketv.</p> <p>2021 m. I ketv.</p>

DETALŪS METADUOMENYS

Dokumento sudarytojas (-ai)	Socialinės apsaugos ir darbo ministerija 188603515, A. Vivulskio g. 11, 03610 Vilnius
Dokumento pavadinimas (antraštė)	DĖL LIETUVOS RESPUBLIKOS SOCIALINĖS APSAUGOS IR DARBO MINISTERIJOS 2020–2022 METŲ STRATEGINIO VEIKLOS PLANO PATVIRTINIMO
Dokumento registracijos data ir numeris	2020-02-10 Nr. A1-97
Dokumento gavimo data ir dokumento gavimo registracijos numeris	–
Dokumento specifikacijos identifikavimo žymuo	ADOC-V1.0
Parašo paskirtis	Vizavimas
Parašą sukūrusio asmens vardas, pavardė ir pareigos	Karolis Vaitkevičius, Ministerijos kancleris, Vadovybė
Sertifikatas išduotas	KAROLIS,VAITKEVIČIUS LT
Parašo sukūrimo data ir laikas	2020-02-06 13:32:48 (GMT+02:00)
Parašo formatas	XAdES-EPES
Laiko žymoje nurodytas laikas	–
Informacija apie sertifikavimo paslaugų teikėją	EID-SK 2016, AS Sertifitseerimiskeskus EE
Sertifikato galiojimo laikas	2019-09-09 16:31:03 – 2024-09-07 23:59:59
Parašo paskirtis	Vizavimas
Parašą sukūrusio asmens vardas, pavardė ir pareigos	Eglė Radišauskienė, Viceministras, Vadovybė
Sertifikatas išduotas	EGLĖ,RADIŠAUSKIENĖ LT
Parašo sukūrimo data ir laikas	2020-02-06 14:17:02 (GMT+02:00)
Parašo formatas	XAdES-EPES
Laiko žymoje nurodytas laikas	–
Informacija apie sertifikavimo paslaugų teikėją	EID-SK 2016, AS Sertifitseerimiskeskus EE
Sertifikato galiojimo laikas	2019-11-15 14:00:05 – 2024-11-13 23:59:59
Parašo paskirtis	Pasirašymas
Parašą sukūrusio asmens vardas, pavardė ir pareigos	Linas Kukuraitis, Socialinės apsaugos ir darbo ministras
Sertifikatas išduotas	LINAS KUKURAITIS, Lietuvos Respublikos socialinės apsaugos ir darbo ministerija LT
Parašo sukūrimo data ir laikas	2020-02-10 13:00:25 (GMT+02:00)
Parašo formatas	XAdES-T
Laiko žymoje nurodytas laikas	2020-02-10 13:00:27 (GMT+02:00)
Informacija apie sertifikavimo paslaugų teikėją	ADIC CA-B, Asmens dokumentu israsymo centras prie LR VRM LT
Sertifikato galiojimo laikas	2018-09-25 09:06:25 – 2021-09-24 09:06:25
Informacija apie būdus, naudotus metaduomenų vientisumui užtikrinti	"Registravimas" paskirties metaduomenų vientisumas užtikrintas naudojant "RCSC IssuingCA, VI Registru centras - i.k. 124110246 LT" išduotą sertifikatą "Dokumentų valdymo sistema Avilys, LR socialinės apsaugos ir darbo ministerija, į.k. 188603515 LT", sertifikatas galioja nuo 2019-09-25 15:15:31 iki 2022-09-24 15:15:31
Pagrindinio dokumento priedų skaičius	2
Pagrindinio dokumento pridedamų dokumentų skaičius	–
Priedamo dokumento sudarytojas (-ai)	–
Priedamo dokumento pavadinimas (antraštė)	–
Priedamo dokumento registracijos data ir numeris	–
Programinės įrangos, kuria naudojantis sudarytas elektroninis dokumentas, pavadinimas	Dokumentų valdymo sistema Avilys, versija 3.5.15
Informacija apie elektroninio dokumento ir elektroninio (-ių) parašo (-ų) tikrinimą (tikrinimo data)	Atitinka specifikacijos keliamus reikalavimus. Visi dokumente esantys elektroniniai parašai galioja (2020-02-10 13:08:24)
Paieškos nuoroda	–

DETALŪS METADUOMENYS**Papildomi metaduomenys**

Nuorašą suformavo 2020-02-10 13:08:24 Dokumentų valdymo sistema Avilys