

MOTERŲ IR VYRŲ PADĖTIES SKIRTUMAI LIETUVOJE

Tyrimo ataskaita

TURINYS

| | |
|---|----|
| Tyrimo metodologija | 4 |
| Tyrimo rezultatai | 5 |
| 1. Sociodemografiniai respondentų požymiai | 5 |
| 1.1. Asmeninė informacija | 5 |
| 1.2. Šeiminių padėtis | 8 |
| 2. Asmens galimybės, socialinė padėtis ir šeimos planavimas | 9 |
| 2.1. Asmens galimybių bendri rezultatai | 9 |
| 2.2. Asmens galimybių palyginimas pagal pajamas vienam šeimos nariui. | 11 |
| 2.3. Galimybė ilsėtis ir rūpintis sveikata (bendri rezultatai) | 13 |
| 2.4. Galimybė ilsėtis ir rūpintis sveikata palyginimas pagal lytį | 14 |
| 2.5. Galimybė ilsėtis ir rūpintis sveikata palyginimas pagal amžių | 17 |
| 2.6. Laiko planavimas | 20 |
| 2.7. Socialinė padėtis šeimoje | 23 |
| 2.8. Šeimos planavimas | 23 |
| 3. Vyrų ir moterų skirtumai | 25 |
| 3.1. Požiūris į lygias teises | 25 |
| 3.2. Lyčių lygybė darbo aplinkoje | 26 |
| 3.3. Vaidmenų skirtumai | 27 |
| 3.4. Uždarbių skirtumas ir finansiniai įsipareigojimai šeimoje | 29 |
| 3.5. Vyras šeimoje | 31 |
| 4. Socialinės ir šeimos problemos | 33 |
| 4.1. Socialinių problemų aktualumas | 33 |
| 4.2. Moters situacija visuomenėje | 34 |
| 4.3. Vyro situacija visuomenėje | 35 |
| 4.4. Seksualinė prievarta artimoje aplinkoje | 37 |
| 4.5. Pagalba patyrus diskriminaciją ir Jungtinių Tautų darnaus vystymosi darbotvarkės 2030 metų tikslai | 37 |
| 4.6. Požiūris į seksualumą | 38 |

| | |
|---|----|
| 4.7. Šeimos problemos | 41 |
| 5. Tyrimo išvados..... | 42 |
| 6. Lyginamosios išvados. | 45 |
| Asmens galimybės savirealizuotis, užtikrintumas dėl ateities. Pilnų šeimų ir vienišų tėvų, auginančių vaikus, skirtumai | 45 |
| 6.1. Asmens galimybės pailsėti ir rūpintis sveikata. Pilnų šeimų ir vienišų tėvų, auginančių vaikus, skirtumai | 48 |
| 6.2. Vyrų ir moterų skirtumai..... | 54 |
| 6.3. Socialinės ir šeimos problemos..... | 56 |
| Paveikslėlių sąrašas | 61 |
| Priedas. Apklausoje naudota anketa | 65 |

Tyrimo metodologija

Tyrimo tikslas – nustatyti Lietuvos moterų ir vyrų padėties skirtumus.

Tyrimo dalyviai – pilnamečiai Lietuvos gyventojai.

Tyrimo metodas – reprezentatyvi kiekybinė apklausa raštu.

Duomenų rinkimas ir tyrimo eiga. Tyrimas buvo atliekamas 2019 m. gegužės 24 d. – gegužės 30 d. Tyrime buvo apklausti 1000 pilnamečiai Lietuvos gyventojai iš visų Lietuvos apskričių.

Tyrimo instrumentas. Tyrimui atlikti buvo sukurtas klausimynas, matuojantis 95 požymius apie skirtingus gyvenimo aspektus (bendrą požiūrį į lyčių lygybę; situacijos pokytį; respondento turimas galimybes rūpintis sveikata; požiūrį į seksualinių paslaugų teikimą; socialinių problemų Lietuvoje išskyrimą) bei 13 sociodemografinių požymių (amžius, lytis, šeiminė padėtis, vaikų skaičius, nepilnamečių vaikų skaičius namų ūkyje, išsimokslinimas, namų ūkio tipas, pajamos vienam namų ūkio nariui, socialinė padėtis, darbo valandų skaičius, būsto tipas, gyvenamoji vieta, apskritis).

Didesnei daliai teiginių naudota 5 balų skalė.

Duomenų analizės metodai. Duomenys analizuoti naudojant IBM SPSS Statistics 20 bei MS Office 2016 Excel programas. Rezultatai analizuoti naudojant aprašomąją ir lyginamąją statistiką.

Duomenų analizė ir duomenų atvaizdavimas.

Duomenų analizėje dažniai pateikiami pagal šiuos kintamuosius ir grupes:

- lytis (vyras / moteris)
- amžius (18–34 m., 35–54 m., 55 m. >)
- išsimokslinimas (pradinis/pagrindinis, vidurinis/profesinis vidurinis, aukštesnysis, aukštasis kolegijos/universiteto)
- gyvenamosios vietos (miestas, miestelis/kaimas)
- namų ūkio tipas (su vaikais iki 18 metų, be vaikų iki 18 metų)
- pajamos tenkančios vienam ūkio nariui (mažiau nei 500€ , daugiau nei 500€)
- šeimos tipas (abu tėvai su vaiku iki 18 metų, vienišas tėvas su vaiku iki 18 metų)

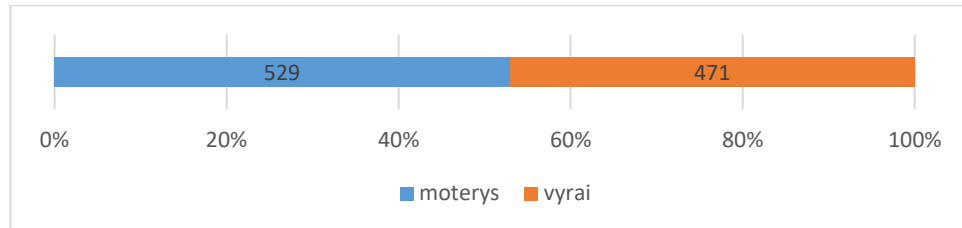
Dažniai pagal sociodemografinius kintamuosius pateikti atitinkamo teiginio „pritarimo“ ar „nepritarimo“ kategorijoms. Skirtumams tarp grupių įvertinti naudojamas chi kvadrato kriterijus bei vienos imties t-testas. Kai kurie duomenys yra palyginami su 2017 metais atlikto tyrimo „Moteru ir vyrų padėties skirtumai Lietuvos“ ataskaitos duomenimis.

Tyrimo rezultatai

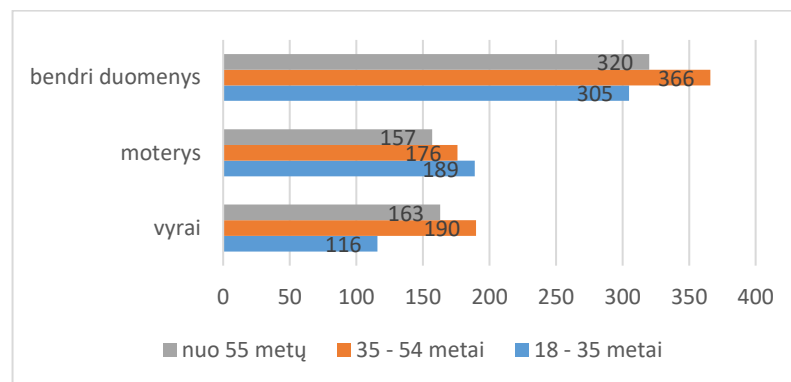
1. Sociodemografiniai respondentų požymiai

1.1. Asmeninė informacija

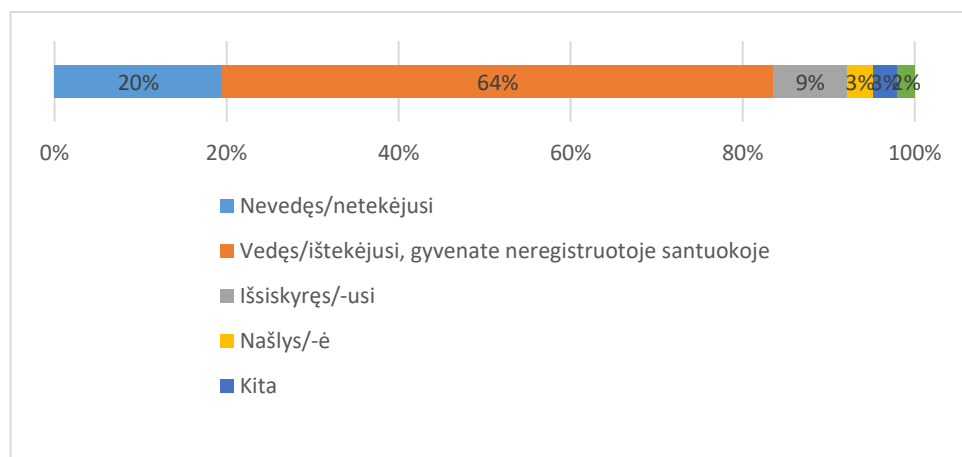
Tyrimo metu iš 1000 apklaustųjų lytis sudaro panašias procentines dalis, amžius bendroje tiriamojoje grupėje pasiskirsto tolygiai amžiaus grupėse. Didžiausią dalį sudaro aukštąjį išsilavinimą įgiję, susituokę asmenys, turintys suaugusius 0 - 2 vaikus. Dauguma apklaustųjų gyvena didžiuosiuose Lietuvos miestuose (Vilniaus ir Kauno apskrityse), ir jų priemiesčiuose. Tyrimo dalyvių vidutinis darbo užmokestis 500 – 800 €, apklaustieji priskiria save vidutiniam gyventojų lygiui Lietuvoje.



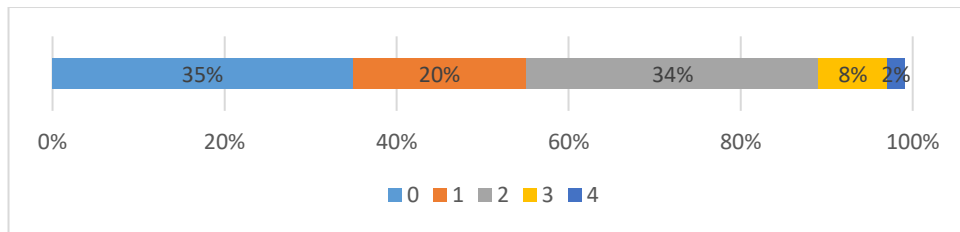
pav. 1.1.1 Apklaustųjų lytis



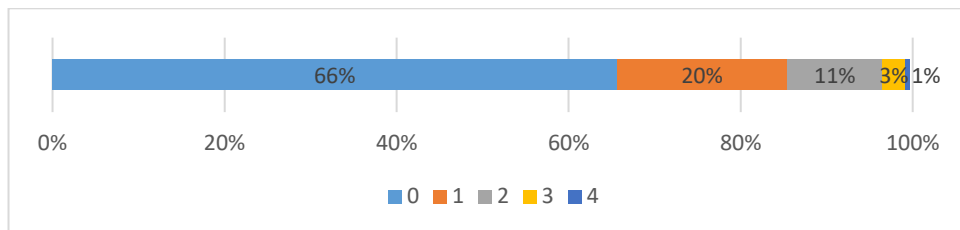
pav. 1.1.2 Apklaustųjų amžius



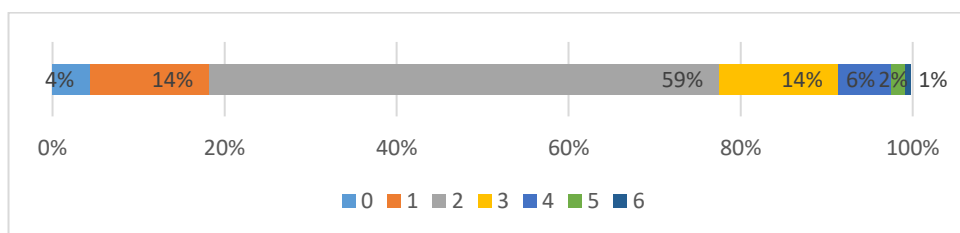
pav. 1.1.3 Šeiminė padėtis



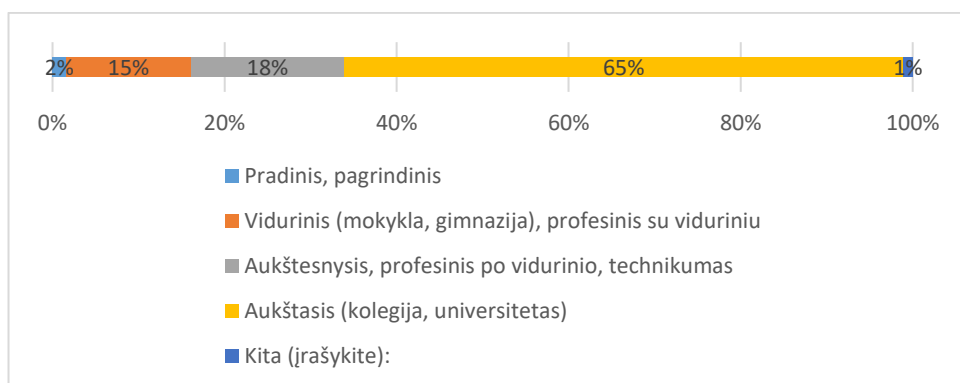
pav. 1.1.4 Vaikų kiekis



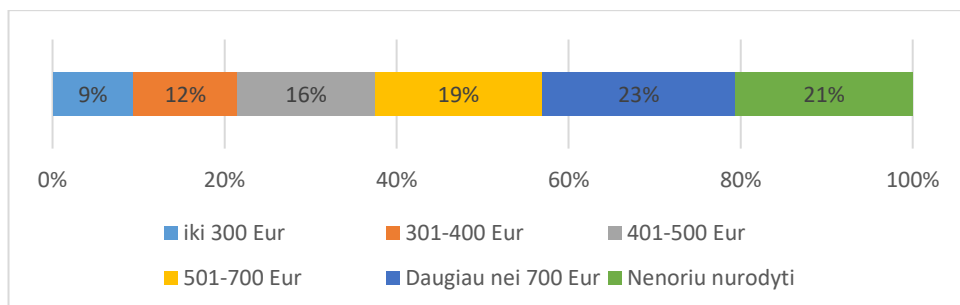
pav. 1.1.5 Vaikų kiekis iki 18 gyvenantys kartu



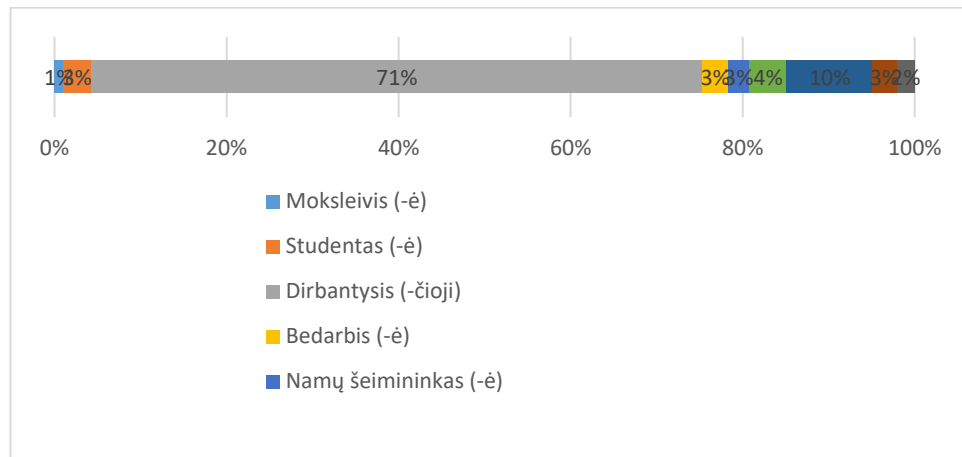
pav. 1.1.6 Asmenų kiekis gyvenantis kartu



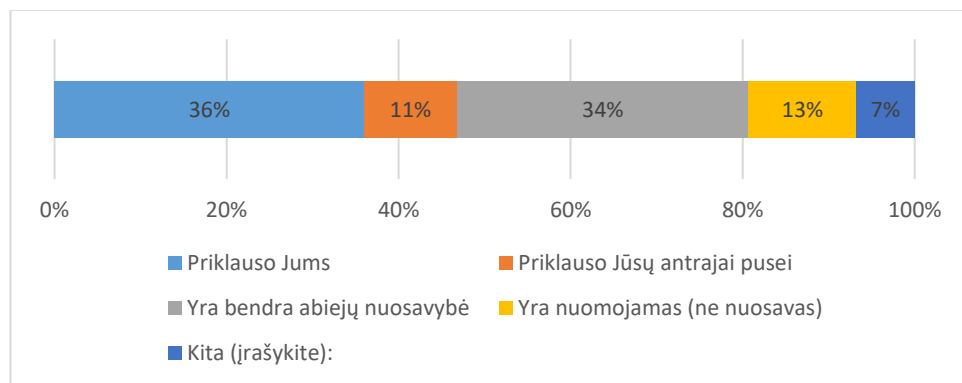
pav. 1.1.7 Aukščiausias įgytas išsilavinimas



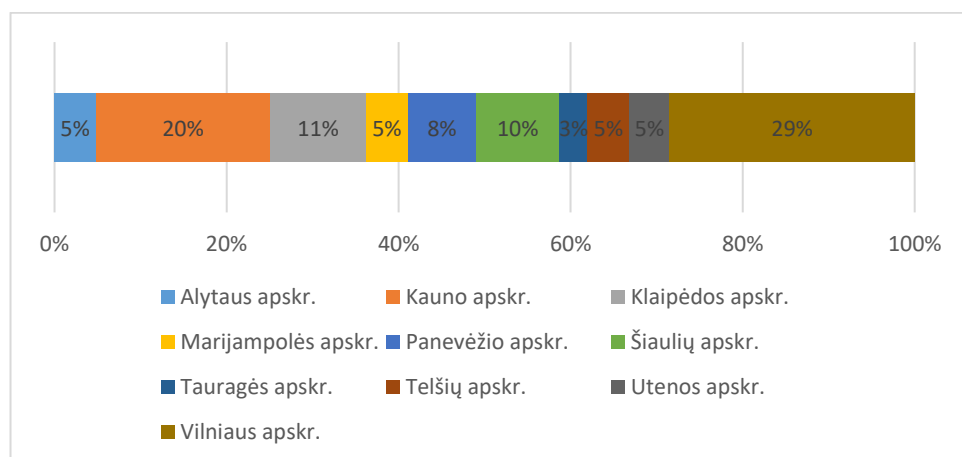
pav. 1.1.8 Vienam šeimos nariui tenkančios pajamos



pav. 1.1.9 Dabartinė padėtis



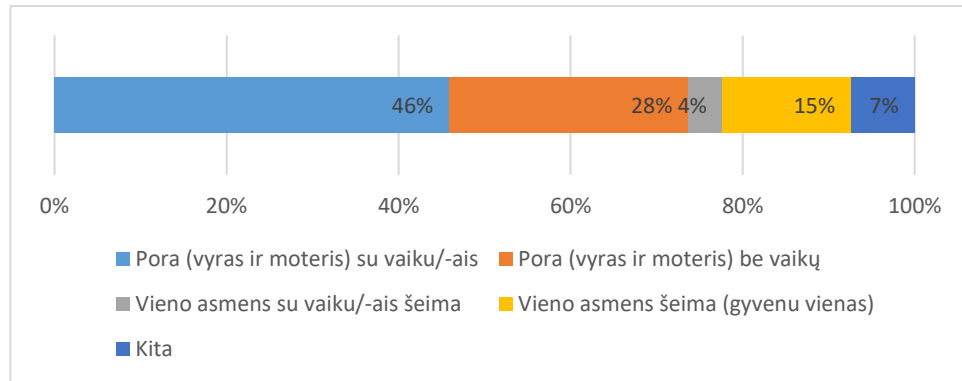
pav. 1.1.10 Asmeninis būstas priklauso



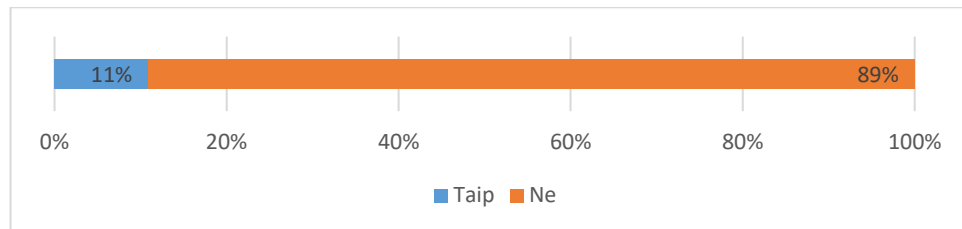
pav. 1.1.11 Gyvenamoji apskritis

1.2.Šeiminė padėtis

Didžiausią apklaustųjų dalį 46% sudaro susituokusi pora turinti vaiką/-us, iš kurių 89% gyvena kartu Lietuvoje .



pav. 1.2.1 Kuris iš šių namų ūkio tipų labiausiai atitinka Jūsų padėtį?

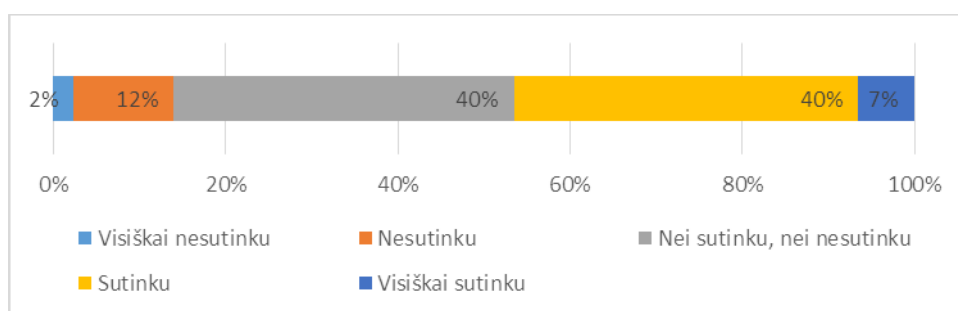


pav. 1.2.2 Ar bent vienas iš poros (vyro ir moters) ilgiau nei mėnesį per metus gyvena kitoje šalyje?

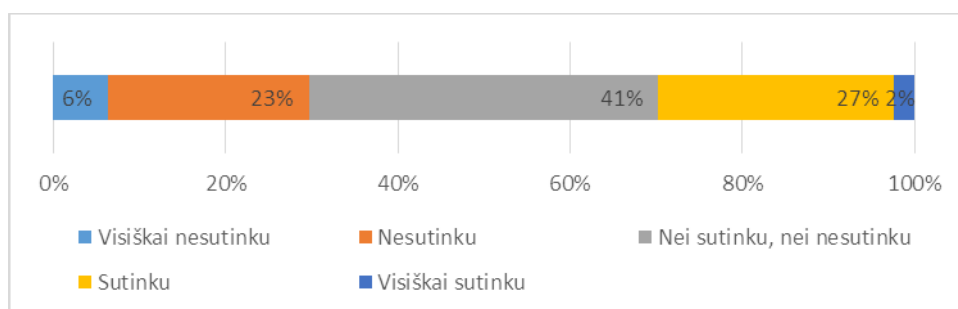
2. Asmens galimybės, socialinė padėtis ir šeimos planavimas

2.1. Asmens galimybių bendri rezultatai

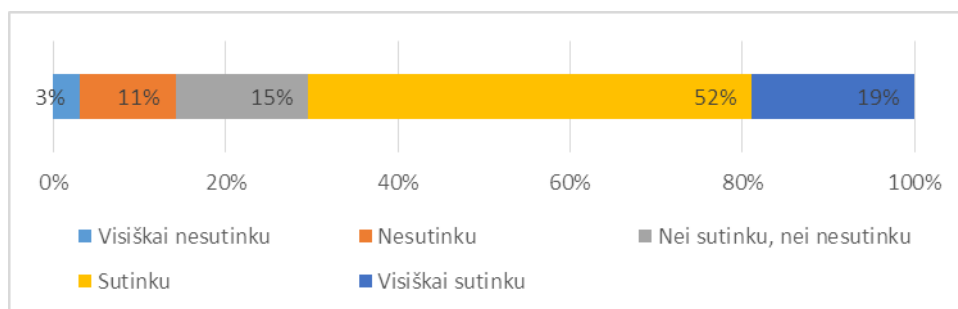
47% apklaustųjų sutinka, kad realizuoja save kaip asmenybę, įgyvendina savo norus ir svajones, 14% - nesutinka. Taip pat asmenys, kurie jaučiasi ramūs ir užtikrinti, pasiskirsto į 2 dalis – 29% su šiuo teiginiu nesutinka, tokia pat dalis sutinka, o dauguma: 41%, lieka neapsisprendę. Net 72% apklaustųjų teigia, kad gyvenamosios vietos infrastruktūra yra gera ir nesukelia problemų. 41% apklaustųjų teigia, kad jų finansinės galimybės nėra pakankamos keliauti į užsienį. Kokybišką maistą įperka ir vartoja dauguma mūsų apklaustųjų – 52%. 78% respondentų neteko atsisakyti darbo ar sumažinti jo krūvį dėl kito artimo asmens priežiūros ar slaugos namuose. 34% apklaustųjų linkę sutikti, jog jų darbo/karjeros pasiekimams nesutrukdė pareigos šeimoje, tačiau 27% apklaustųjų tai sukėlė sunkumų.



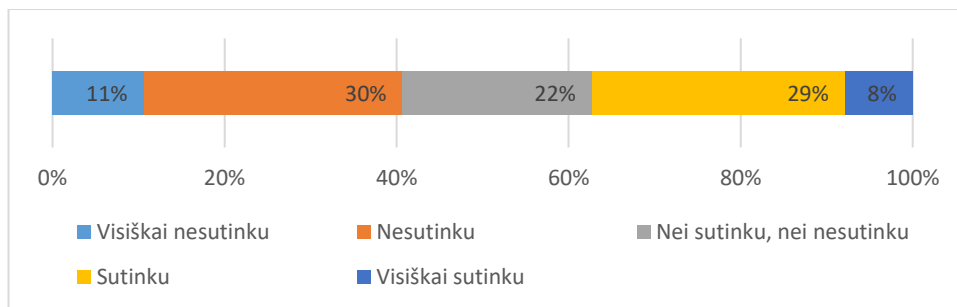
pav. 2.1.1 Galiu teigti, kad realizuoju save kaip asmenybę – įgyvendinu savo norus ir svajones



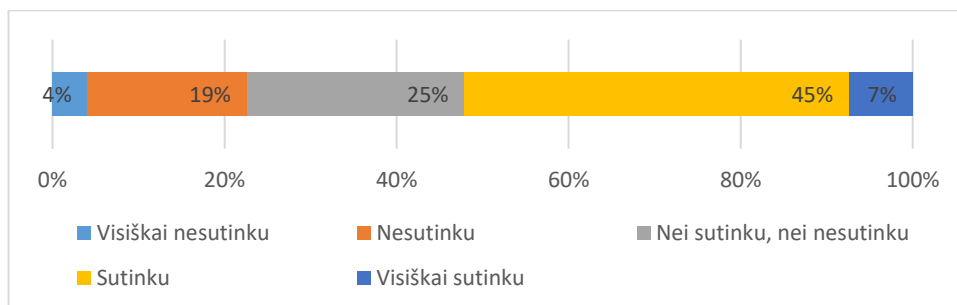
pav. 2.1.2 Jaučiuosi ramus ir užtikrintas dėl savo ateities



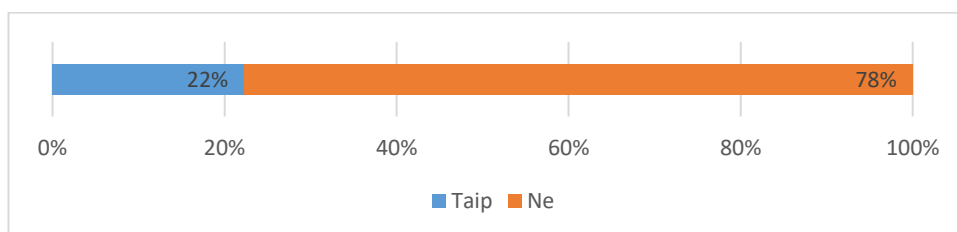
pav. 2.1.3 Mano gyvenamoje vietovėje man reikiamą vietą (darbą, mokyklą, banką, polikliniką, rinkiminę apylinkę ir pan.) pasiekiu lengvai ir tai nesudaro didelių finansinių sunkumų



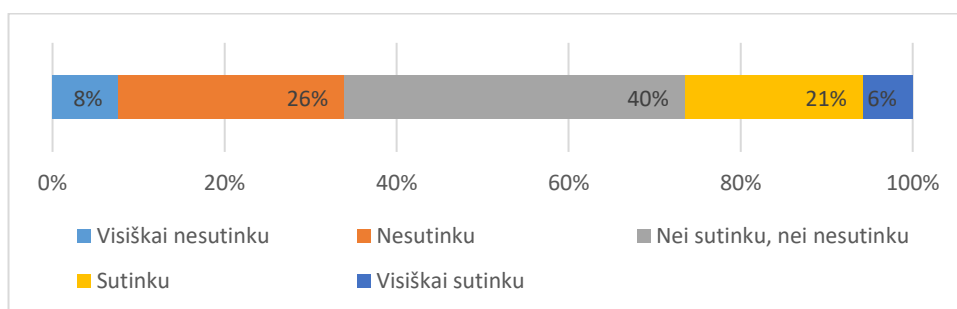
pav. 2.1.4 Esu finansiškai pajėgus keliauti, atostogauti bent kartą per metus užsienyje



pav. 2.1.5 Esu finansiškai pajėgus įsigyti ir valgyti geros kokybės maistą



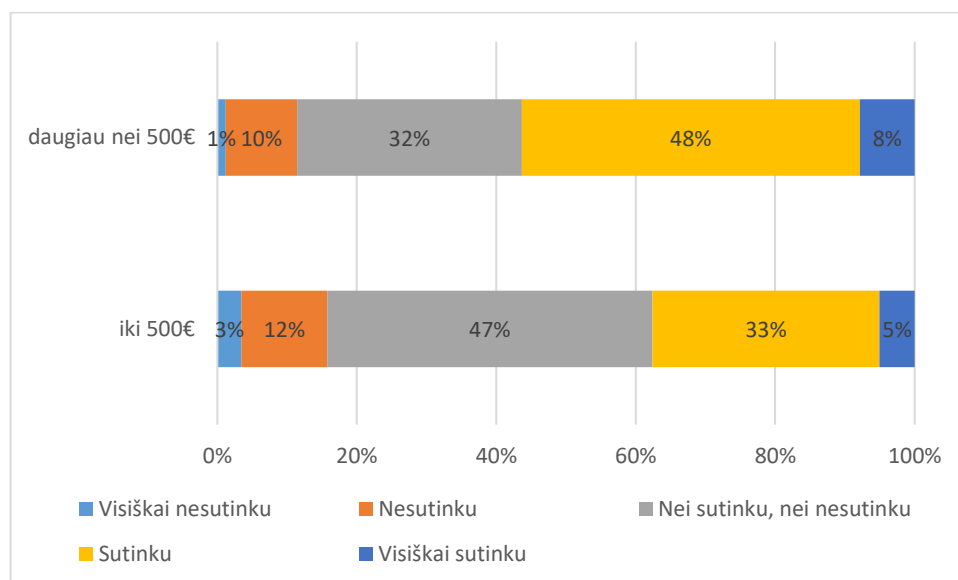
pav. 2.1.6 Ar dėl to, kad Jums tenka prižiūrėti, slaugyti savo artimuosius, giminaičius (dėl ligos, negalios, senatvės, vaikų, vyresnių nei 2 m., ir pan.), Jums teko atsisakyti darbo arba dirbti nepilną darbo laiką



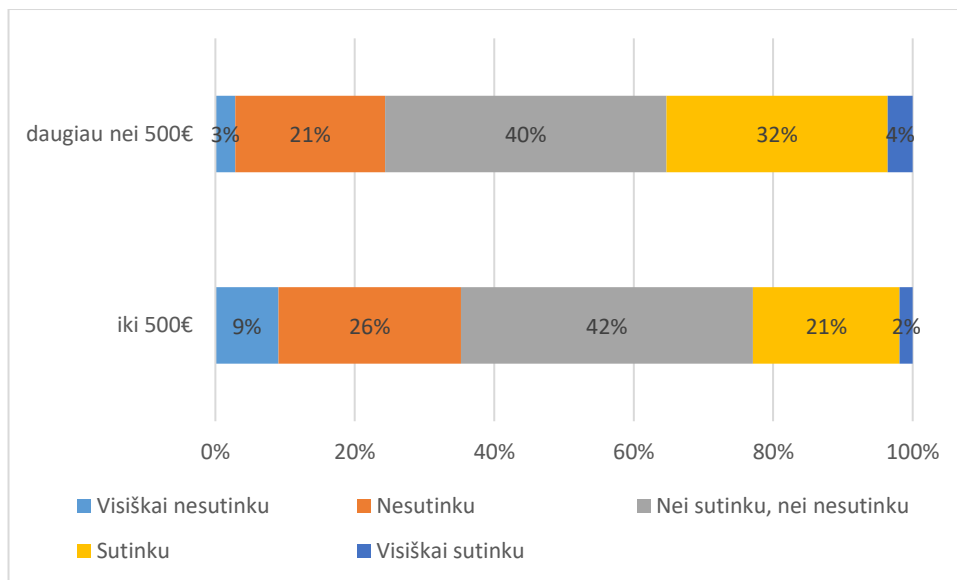
pav. 2.1.7 Iš savo patirties galiu teigti, jog darbe/karjeroje būčiau pasiekęs/galėčiau pasiekti daugiau, jeigu ne pareigos šeimai (vaikų auginimas, senų ar neįgalių priežiūra, namų ruošos darbai)

2.2. Asmens galimybių palyginimas pagal pajamas vienam šeimos nariui.

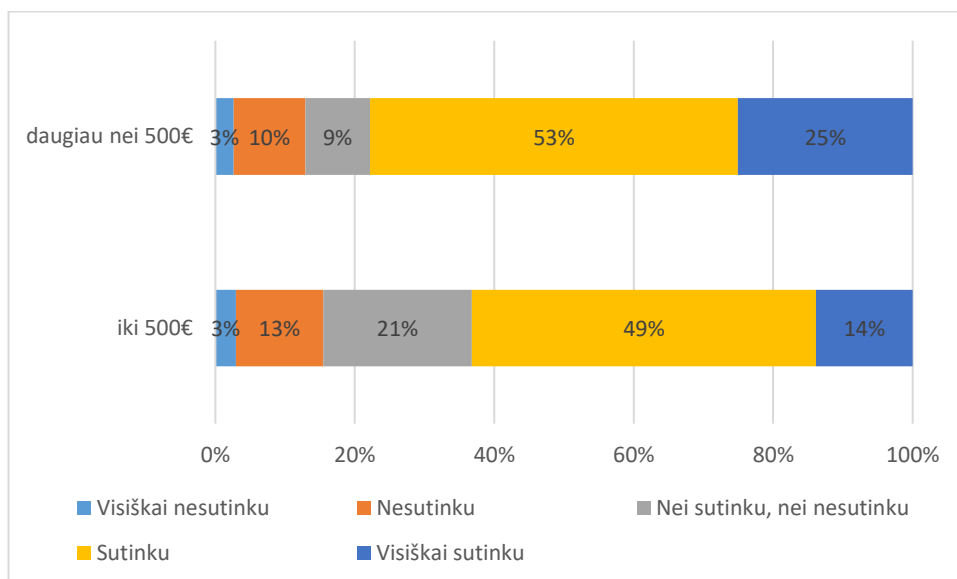
Lyginant respondentų galimybes pagal jų mėnesines pajamas vienam šeimos nariui, gaunantys daugiau nei 500 € (56%) sutinka, kad save realizuoja kaip asmenybę, nesutinka – 11%. Gaunantys mažiau nei 500€ (38%) sutinka, kad save realizuoja, kaip asmenybę, 15% nesutinka. 36% gaunantys daugiau nei 500 € sutinka, kad jaučiasi ramūs ir užtikrinti dėl savo ateities, 24% – nesutinka, 23% respondentų, kuriems tenka mažiau nei 500 €, sutinka su šiuo teiginiu, 35% - nesutinka. 78% apklaustųjų, kuriems tenka daugiau nei 500 €, sutinka, kad savo gyvenamojoje vietoje lengvai pasiekia reikiamas vietas: darbą, mokyklą, banką, polikliniką, rinkiminę apylinkę ir pan., ir tai nesudaro didelių finansinių sunkumų, 13% su šiuo teiginiu nesutinka. 63% gaunančių mažiau nei 500 € sutinka su šiuo teiginiu, 16% – nesutinka. 54%, kuriems tenka daugiau nei 500 €, sutinka, kad yra finansiškai pajėgūs keliauti į užsienio valstybes, 24% - nesutinka. Iš respondentų, kuriems tenka mažiau nei 500 €, tik 24% sutinka, kad yra finansiškai pajėgūs keliauti į užsienio valstybes, tačiau didžioji dauguma (60%) - nesutinka.



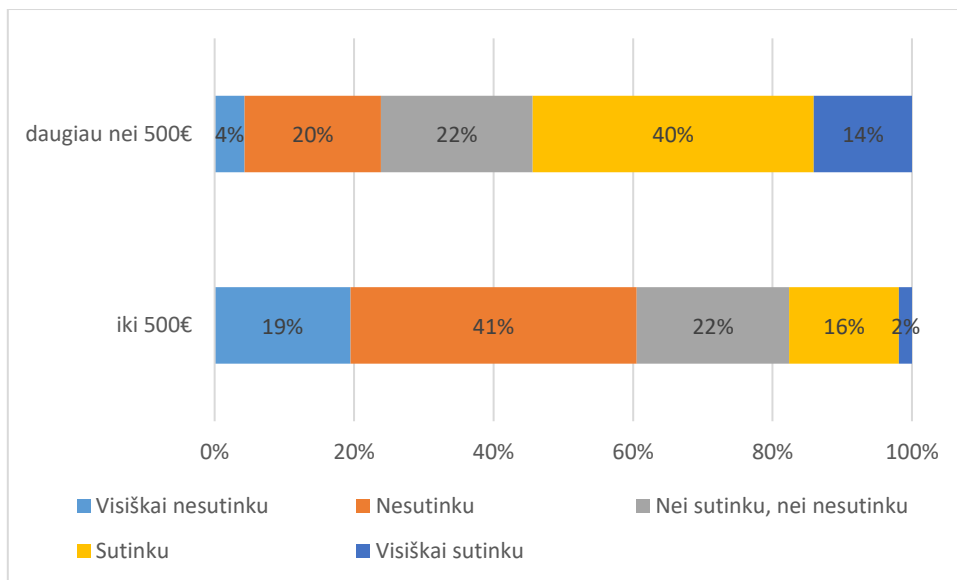
pav. 2.2.1 Galiu teigti, kad realizuoju save kaip asmenybę – įgyvendinu savo norus ir svajones



pav. 2.2.2 Jaučiuosi ramus ir užtikrintas dėl savo ateities



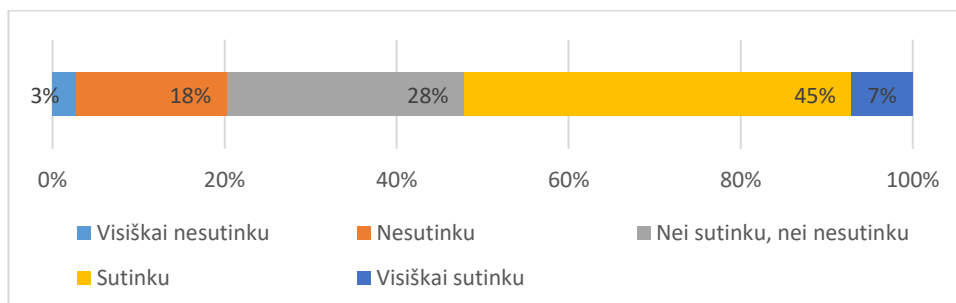
pav. 2.2.3 Mano gyvenamoje vietovėje man reikiama vietą (darbą, mokyklą, banką, polikliniką, rinkiminę apylinkę ir pan.) pasiekiu lengvai ir tai nesudaro didelių finansinių sunkumų



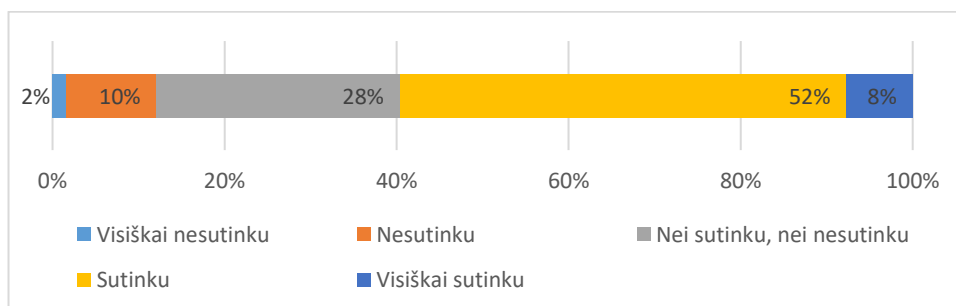
pav. 2.2.4 Esu finansiškai pajėgus (-i) keliauti, atostogauti bent kartą per metus užsienyje

2.3. Galimybė ilsėtis ir rūpintis sveikata (bendri rezultatai)

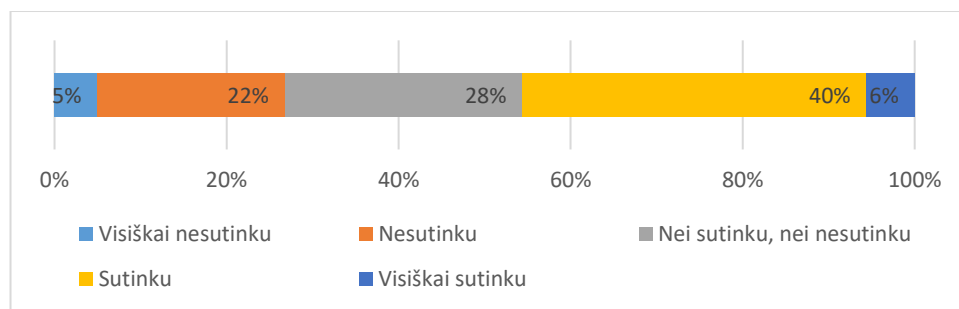
Tyrimo dalyvavusių respondentų duomenimis, net 52% pritaria, kad turi visas galimybes pasirūpinti savo sveikata, o 60% apklaustųjų teigia, kad profilaktiškai ir reguliariai rūpinasi savo sveikata, iš kurių 58% skiria laiko sportui sportinei ir fizinei sveikatai saugoti. Taip pat didžioji dalis apklaustųjų 46% teigia, kad turi gerą balansą tarp darbo ir poilsio, kas daro įtaką mūsų sveikatai.



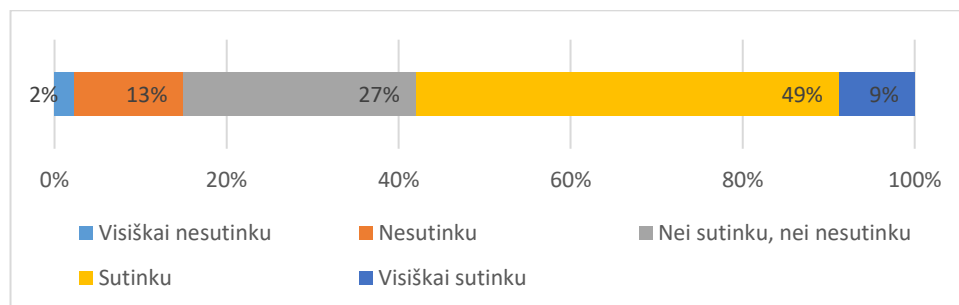
pav. 2.3.1 Turiu visas galimybes tinkamai pasirūpinti savo sveikata



pav. 2.3.2 Reguliariai, profilaktiškai rūpinuosi savo sveikata



pav. 2.3.3 Šiuo metu turiu puikų darbo-laisvalaikio balansą



pav. 2.3.4 Turiu visas galimybes sportuoti, rūpintis fizine savo sveikata

2.4. Galimybė ilsėtis ir rūpintis sveikata palyginimas pagal lytį

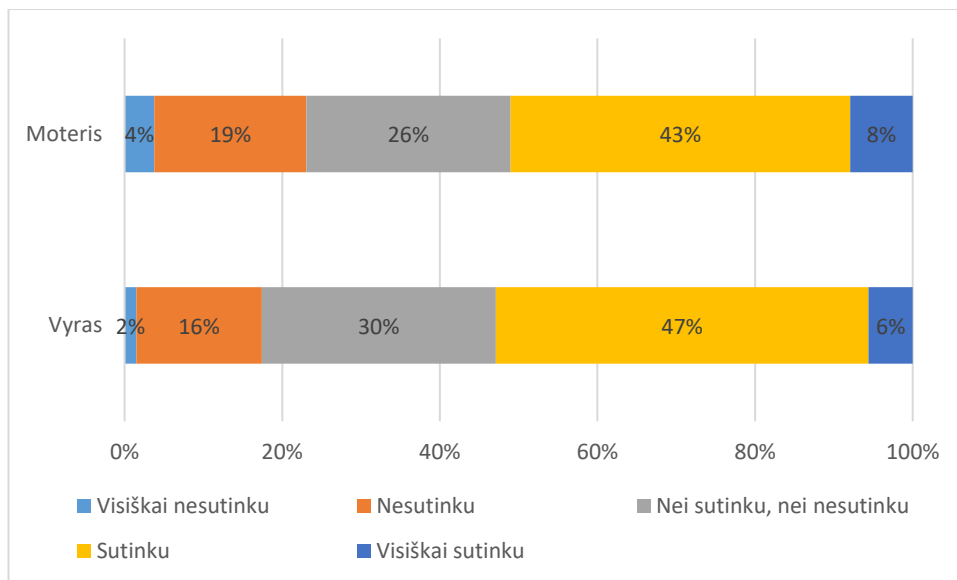
23% apklaustųjų moterų ir 18% vyrų, nesutinka, kad turi visas galimybes pasirūpinti savo sveikata, 51% moterų ir 53% vyrų su šiuo teiginiu sutinka.

12% moterų ir 11% vyrų nesutinka, kad reguliariai ir profilaktiškai tikrinasi savo sveikatą, 65% moterų ir 54% vyrų sutinka. Galima fiksuoti, kad statistiškai šis skirtumas yra reikšmingas.

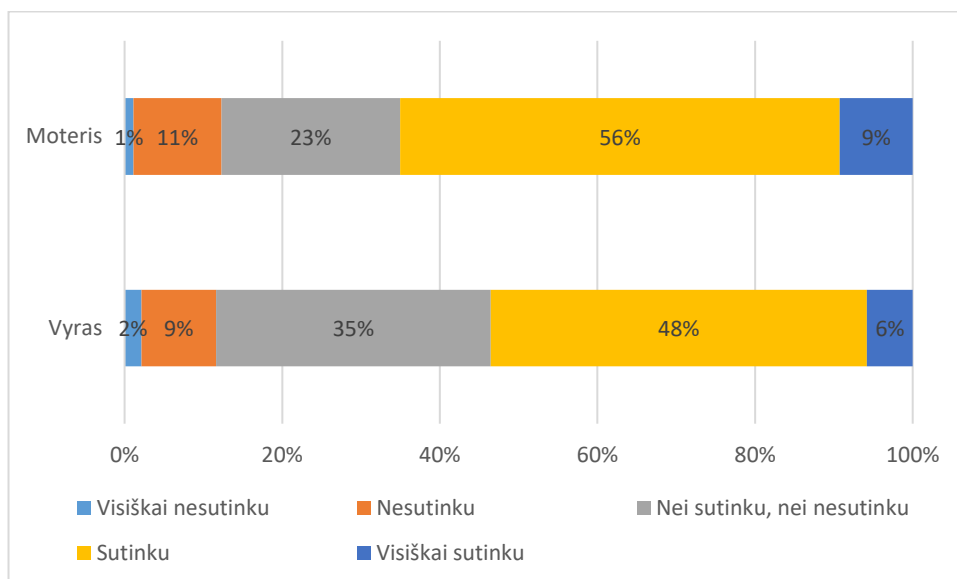
Apklaustieji, 31% moterų ir 22% vyrai nesutinka, jog turi puikų darbo ir laisvalaikio balansą, 43% moterų ir 49% vyrų su šiuo teiginiu sutinka.

Respondentai, 25% moterų ir 20% vyrų, nesutinka, kad yra finansiškai pajėgūs įsigyti ir valgyti geros kokybės maistą, 49% moterų ir 54% vyrų su šiuo teiginiu sutinka.

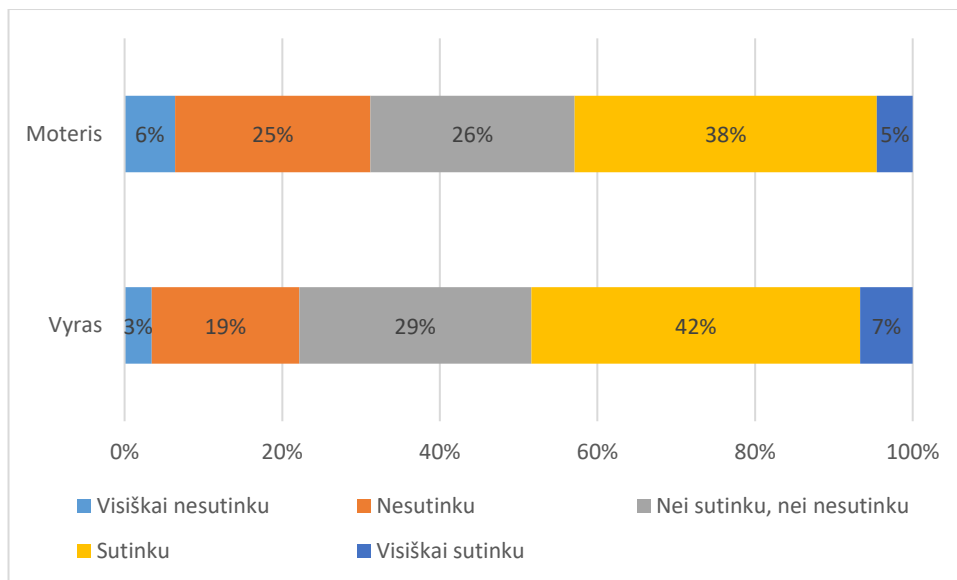
18% apklaustųjų moterų ir 11% vyrų nesutinka, kad turi visas galimybes sportuoti ir rūpintis savo fizine sveikata, 55% moterų ir 61% vyrų – sutinka.



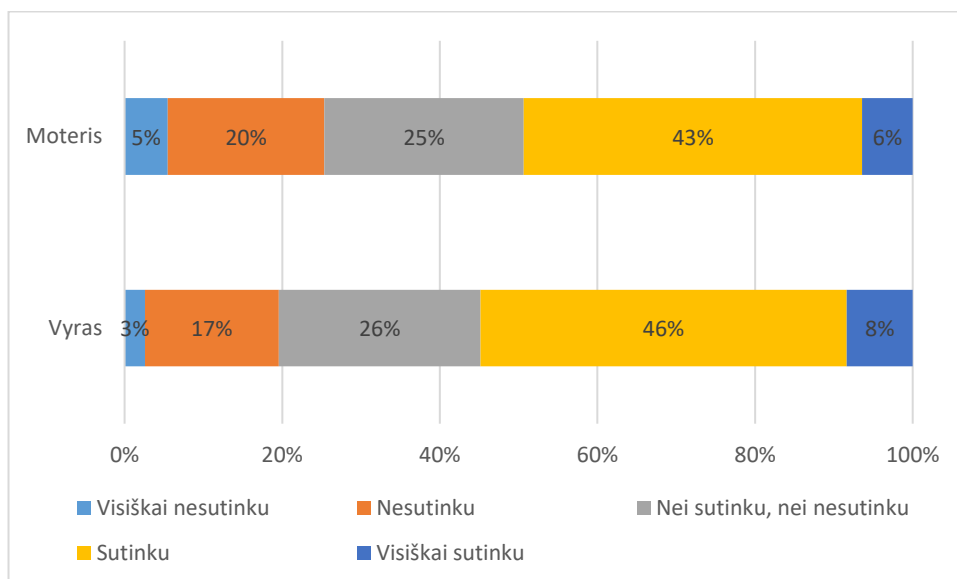
pav. 2.4.1 Turiu visas galimybes tinkamai pasirūpinti savo sveikata



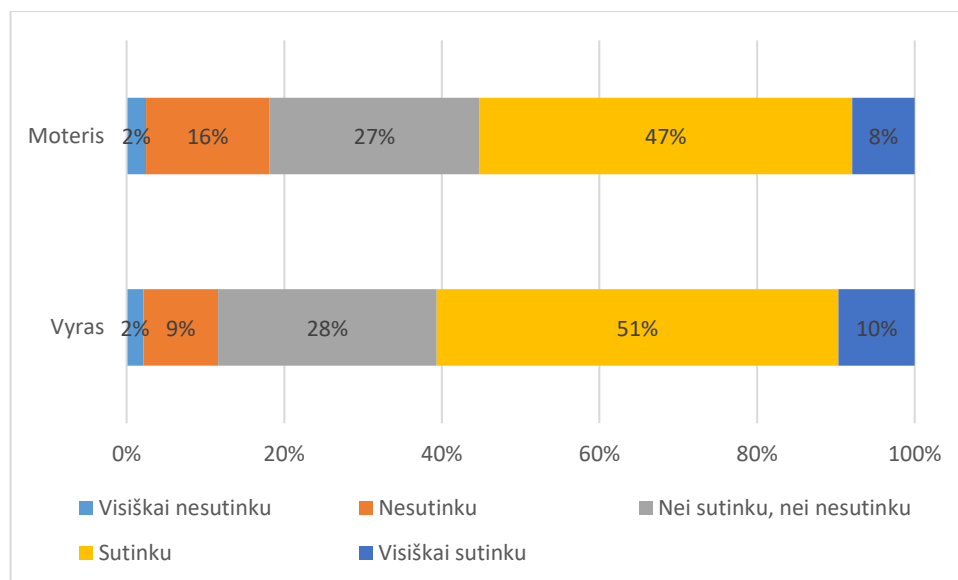
pav. 2.4.2 Reguliariai, profilaktiškai rūpinuosi savo sveikata



pav. 2.4.3 Šiuo metu turiu puikų darbo-laisvalaikio balansą



pav. 2.4.4 Esu finansiškai pajėgus (-i) įsigyti ir valgyti geros kokybės maistą



pav. 2.4.5 Turiu visas galimybes sportuoti, rūpintis fizine savo sveikata

2.5. Galimybė ilsėtis ir rūpintis sveikata palyginimas pagal amžių

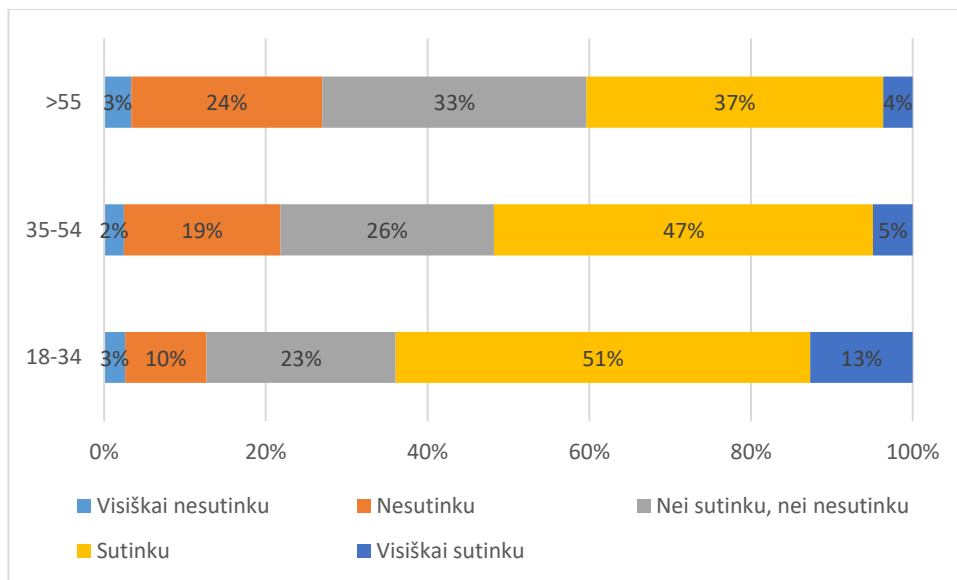
64% 18–34 metų respondentų sutinka, kad turi visas galimybes tinkamai pasirūpinti savo sveikata, 13% – nesutinka. 52% 35–54 metų respondentų sutinka, kad turi visas galimybes tinkamai pasirūpinti savo sveikata, 21% – nesutinka. 41% 55+ metų respondentų sutinka, kad turi visas galimybes tinkamai pasirūpinti savo sveikata, 27% – nesutinka.

56% 18–34 metų apklaustųjų sutinka, kad reguliariai ir profilaktiškai tikrinasi savo sveikatą, 14% – nesutinka. 57% 35–54 metų apklaustųjų sutinka, kad reguliariai ir profilaktiškai tikrinasi savo sveikatą, 14% – nesutinka. 67% 55+ metų apklaustųjų sutinka, kad reguliariai ir profilaktiškai tikrinasi savo sveikatą, 8% – nesutinka.

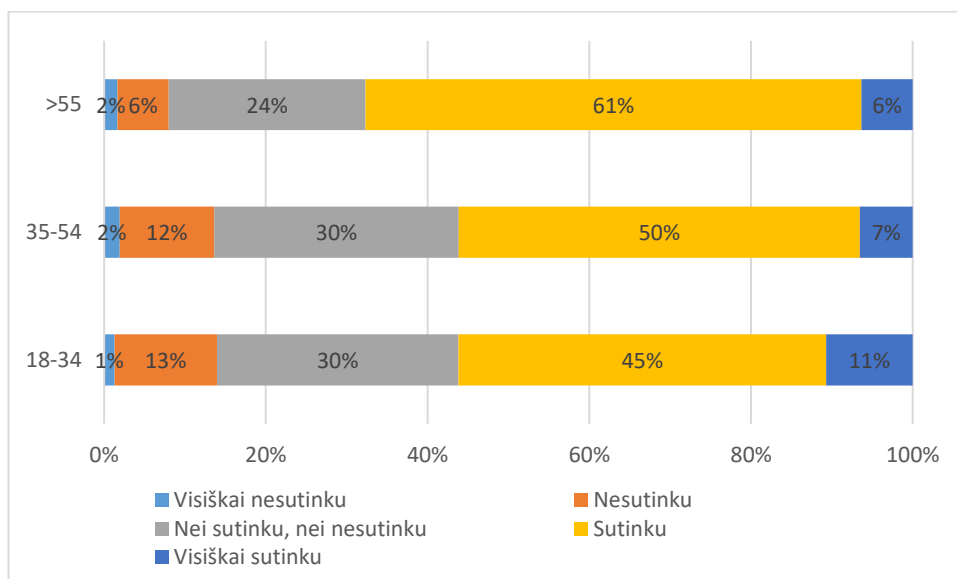
40% 18–34 metų apklaustųjų sutinka, jog turi puikų darbo ir laisvalaikio balansą, 30% su šiuo teiginiu nesutinka. 44% 35–54 metų apklaustųjų sutinka, jog turi puikų darbo ir laisvalaikio balansą, 29% su šiuo teiginiu nesutinka. 52% 55+ metų apklaustųjų sutinka, jog turi puikų darbo ir laisvalaikio balansą, 19% su šiuo teiginiu nesutinka.

63% 18–34 metų respondentų sutinka, kad finansinės galimybės jiems leidžia įsigyti ir valgyti geros kokybės maistą, 18% – nesutinka. 51% 35–54 metų respondentų sutinka, kad finansinės galimybės leidžia įsigyti ir valgyti geros kokybės maistą, 22% – nesutinka. 42% 55+ metų respondentų sutinka, kad finansinės galimybės leidžia gali įsigyti ir valgyti geros kokybės maistą, 28% – nesutinka.

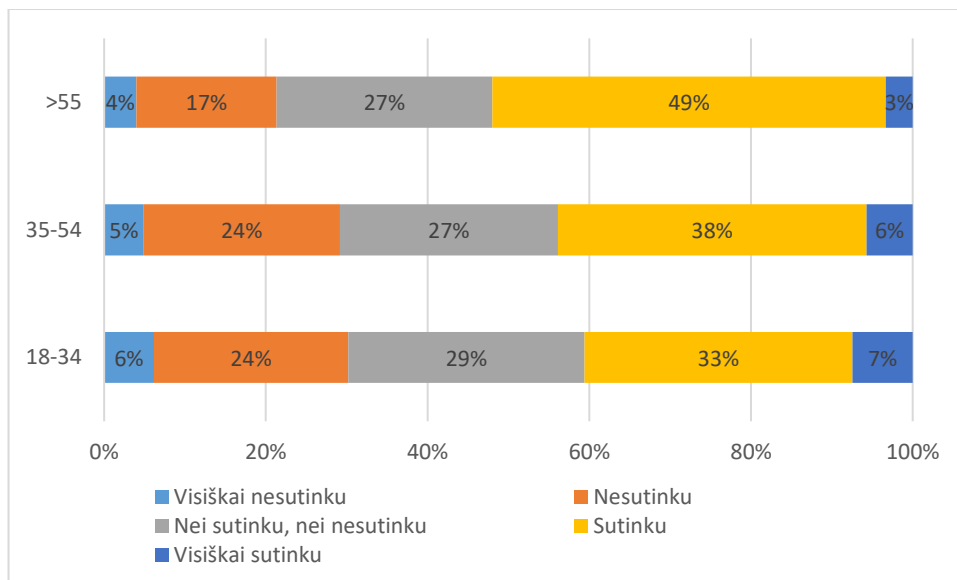
64% 18–34 metų apklaustųjų sutinka, jog turi visas galimybes sportuoti ir rūpintis savo fizine sveikata, 12% su šiuo teiginiu nesutinka. 55% 35–54 metų apklaustųjų sutinka, jog turi visas galimybes sportuoti ir rūpintis savo fizine sveikata, 17% su šiuo teiginiu nesutinka. 55% 55+ metų apklaustųjų sutinka, jog turi visas galimybes sportuoti ir rūpintis savo fizine sveikata, 16% su šiuo teiginiu nesutinka.



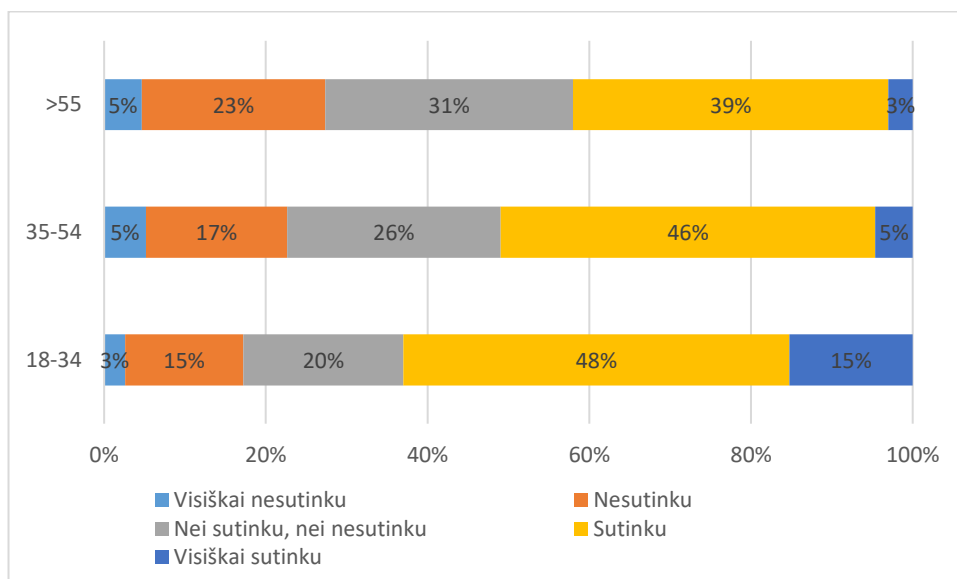
pav. 2.5.1 Turiu visas galimybes tinkamai pasirūpinti savo sveikata



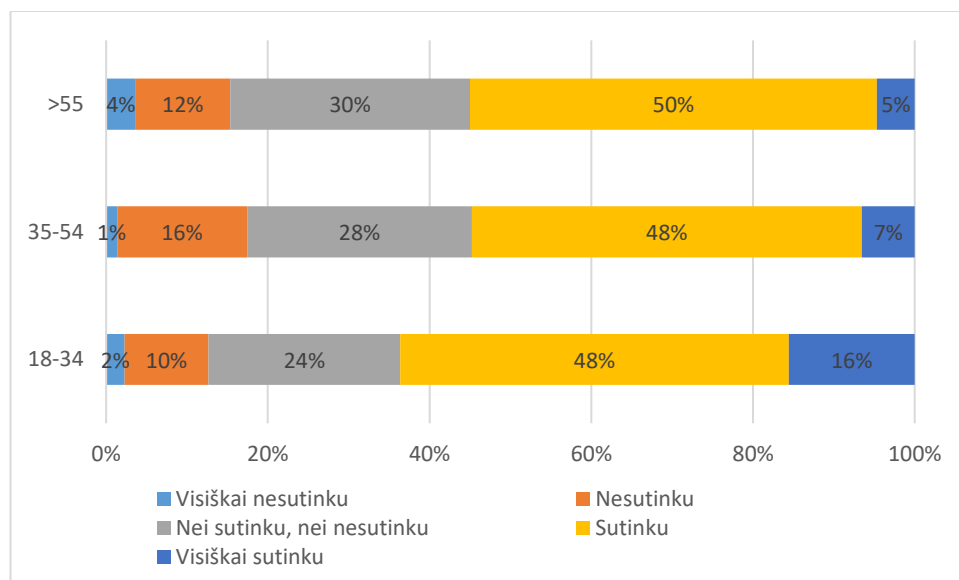
pav. 2.5.2 Reguliariai, profilaktiškai rūpinuosi savo sveikata



pav. 2.5.3 Šiuo metu turiu puikų darbo-laisvalaikio balansą



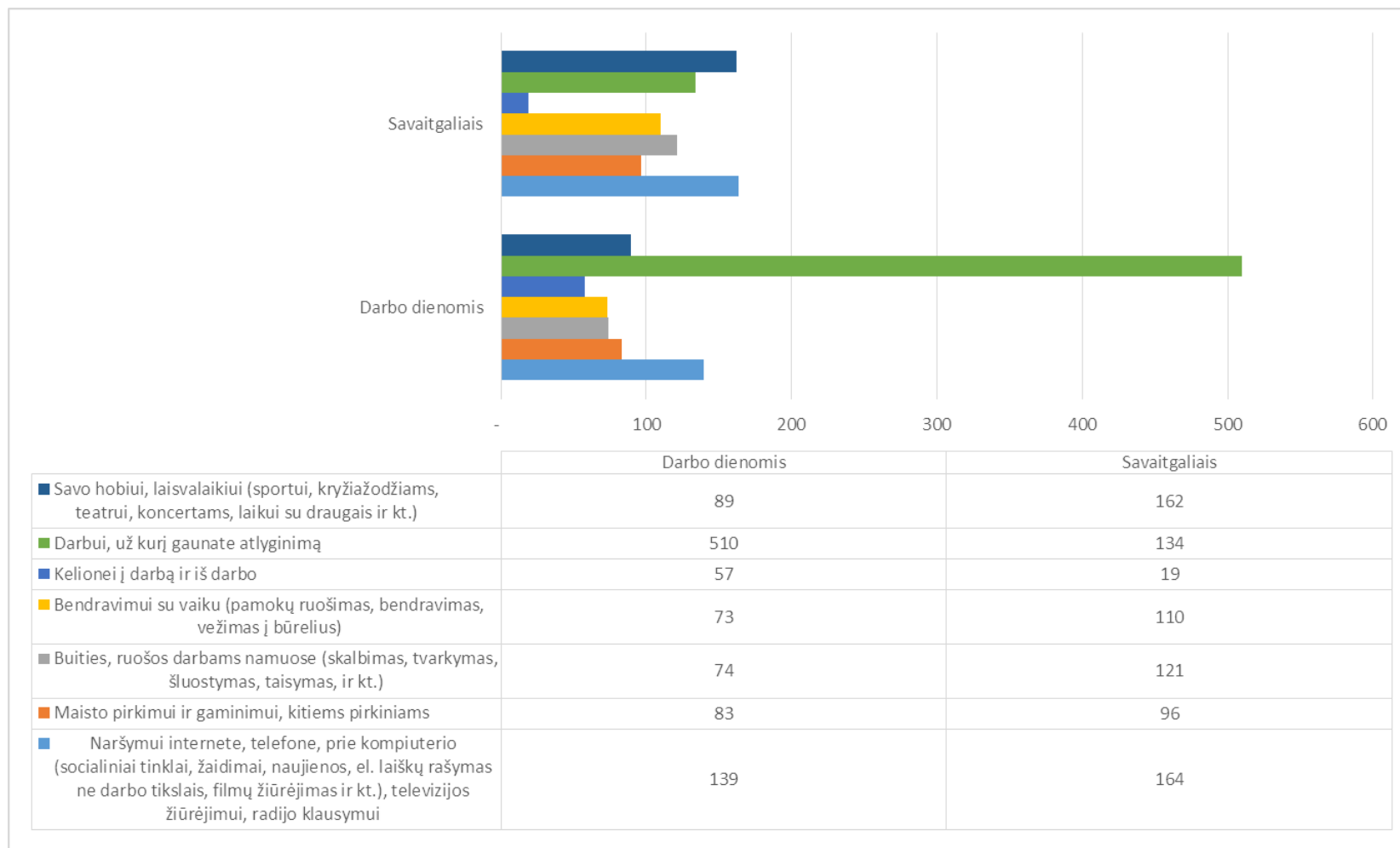
pav. 2.5.4 Esu finansiškai pajėgus (-i) įsigyti ir valgyti geros kokybės maistą



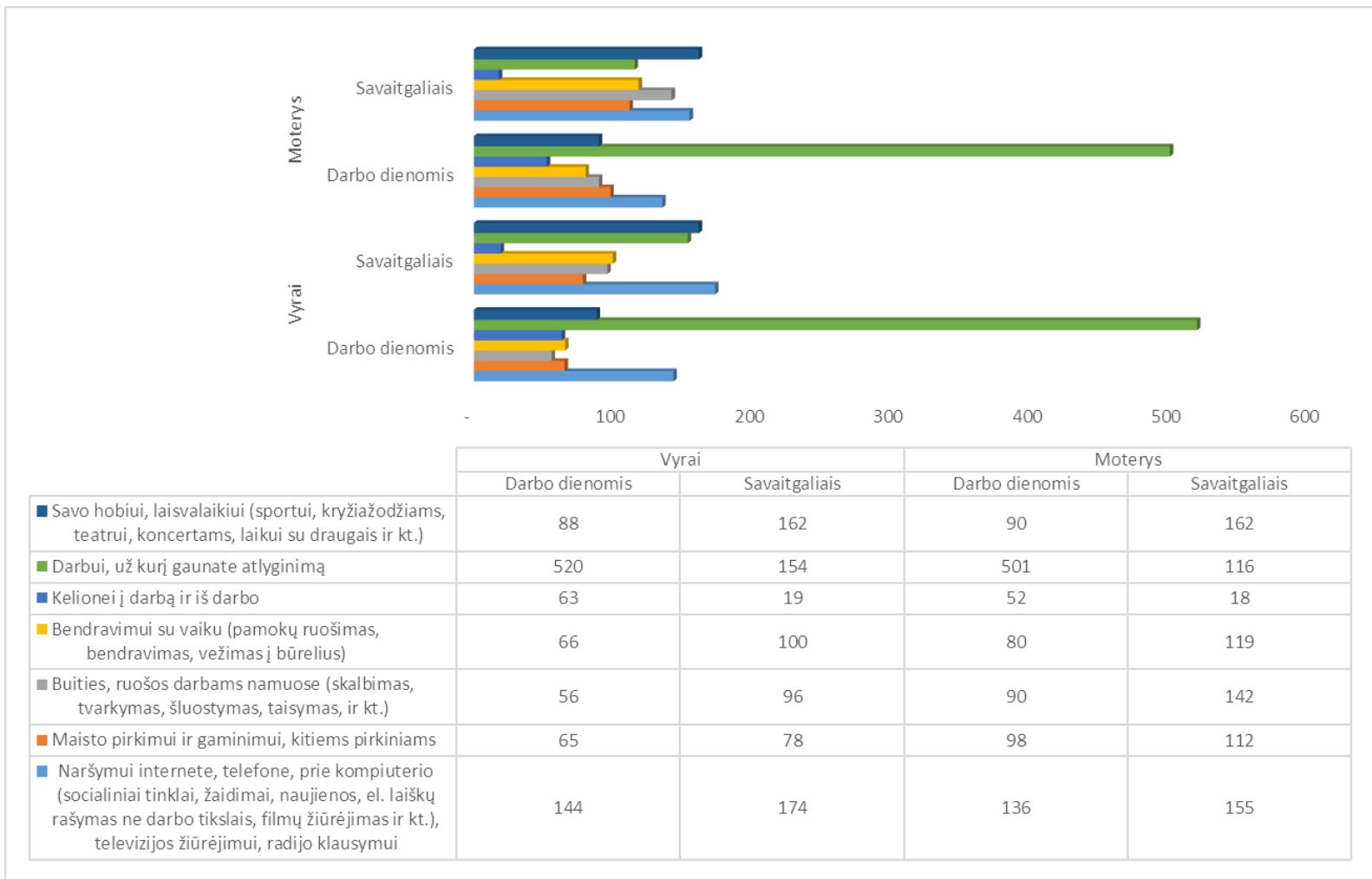
pav. 2.5.5 Turiu visas galimybes sportuoti, rūpintis fizine savo sveikata

2.6. Laiko planavimas

Tiriant dienos laiko planavimą apklaustųjų rutinoje, darbo dienomis didžiausia dalis laiko skiriama darbui, už kurį gaunamas atlygis, šis laikas ženkliai sumažėja poilsio dienomis (savaitgaliais). Kitos veiklos pasiskirsto panašiai ir labai didelio skirtumo nesudaro. Vyrų ir moterų dienos laiko planavimas labai panašus, daugiausiai laiko praleidžiama darbe, tačiau moterys daugiau dėmesio skiria namų ruošai, apsipirkimui ir vaiko priežiūrai nei vyrai.



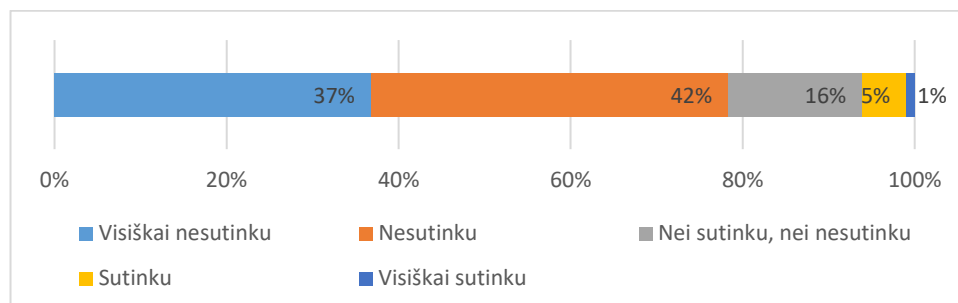
pav. 2.6.1 Dienos planavimas minutėmis darbo dienomis ir savaitgaliais



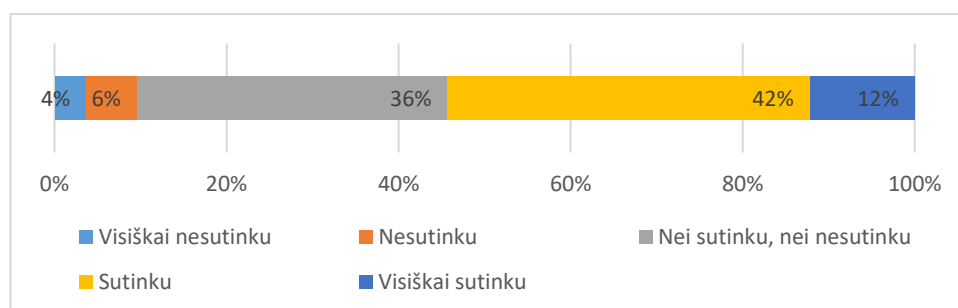
pav. 2.6.2 Vyrų ir moterų dienos planavimas minutėmis darbo dienomis ir savaitgaliais

2.7. Socialinė padėtis šeimoje

Apklaustųjų duomenimis, 79% nurodo, kad nesutinka su santykiais „Geriau turėti bet kokį vyrą/žmoną, nei jokio/-ios“, tik 6% žmonių nurodo, kad sutinka. Taip pat didžioji dalis (54%) sutinka, kad moteris turi būti ekonomiškai nepriklausoma nuo su ja gyvenančio vyro.



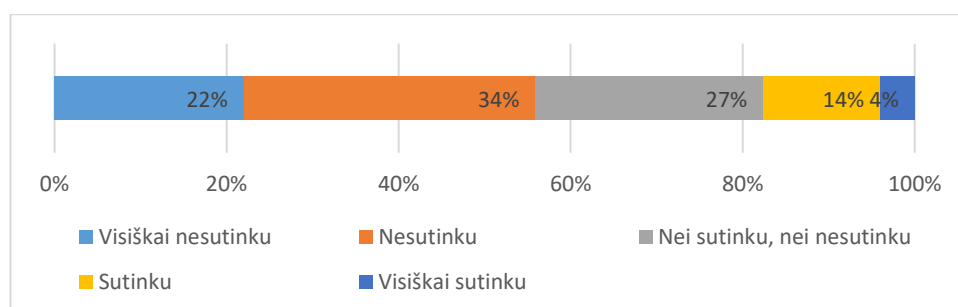
pav. 2.7.1 Geriau turėti bet kokį vyrą/žmoną, nei jokio/-ios



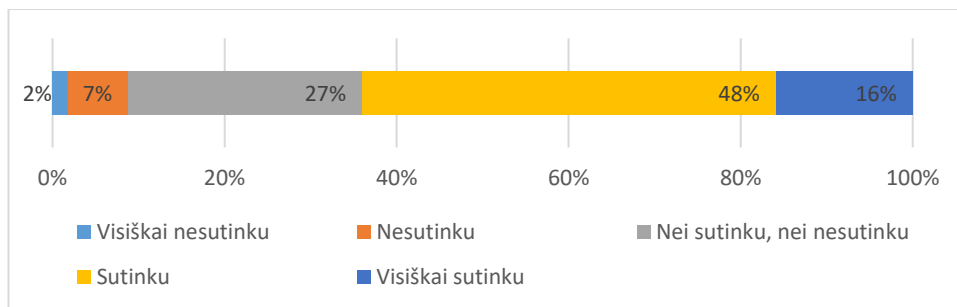
pav. 2.7.2 Moteris turi būti ekonomiškai nepriklausoma nuo vyro

2.8. Šeimos planavimas

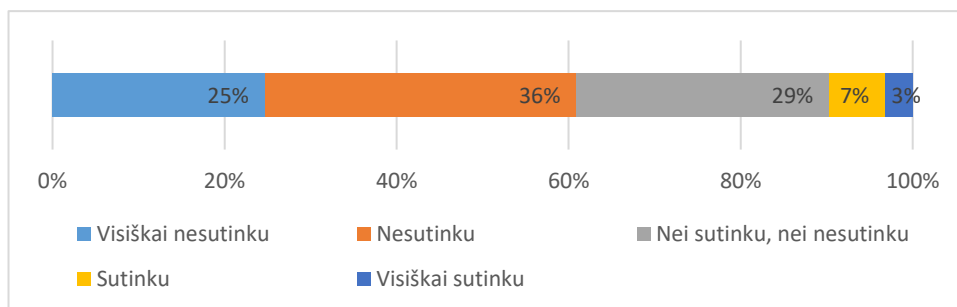
56% apklaustųjų nesutinka, kad moters priedermė gimdyti ir auginti vaikus, tačiau nemaža dalis (18%) sutinka su šiuo teiginiu. 64% apklaustųjų nurodo, kad turėjo visas galimybes planuoti šeimą, apsisaugoti nuo neplanuoto nėštumo. 61% nenori, kad būtų uždrausti abortai Lietuvoje. Planuojant šeimą 67% nurodo, kad vaiko lytis nėra svarbi, tačiau 21% nori, kad jų pirmas vaikas būtų berniukas, o tik 8% - mergaitė.



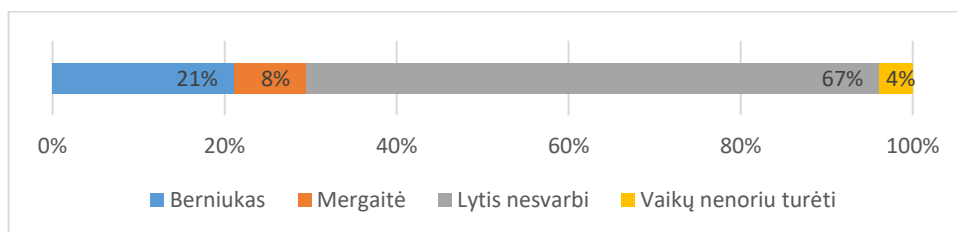
pav. 2.8.1 Moters priedermė – gimdyti ir auginti vaikus



pav. 2.8.2 Turiu/turėjau visas galimybes (pvz., pakankamai žinių, finansų, atsakingą partnerį) planuoti šeimą, apsisaugoti nuo neplanuoto nėštumo



pav. 2.8.3 Abortai Lietuvoje turėtų būti uždrausti

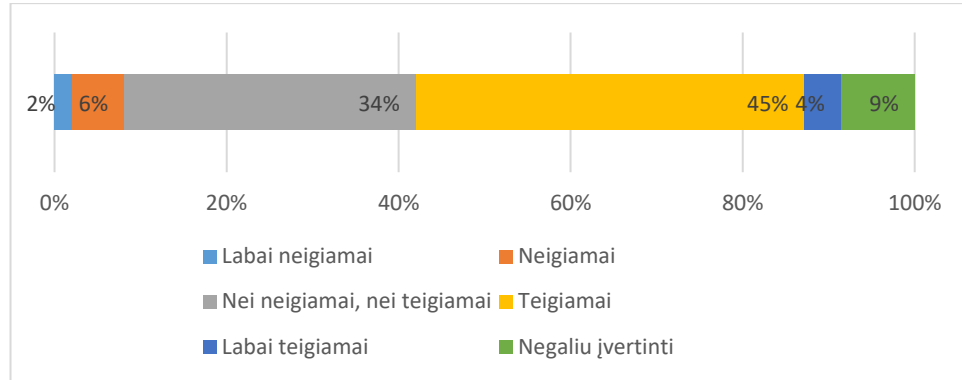


pav. 2.8.4 Tiesą sakant, norėčiau (norėjau, būčiau norėjęs), kad mano pirmas vaikas būtų

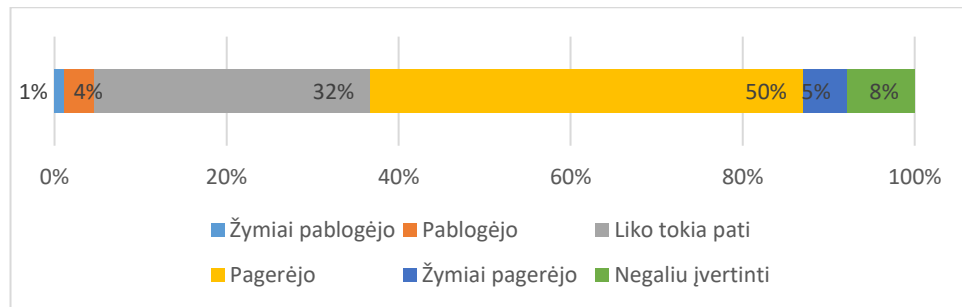
3. Vyrų ir moterų skirtumai

3.1. Požiūris į lygias teises

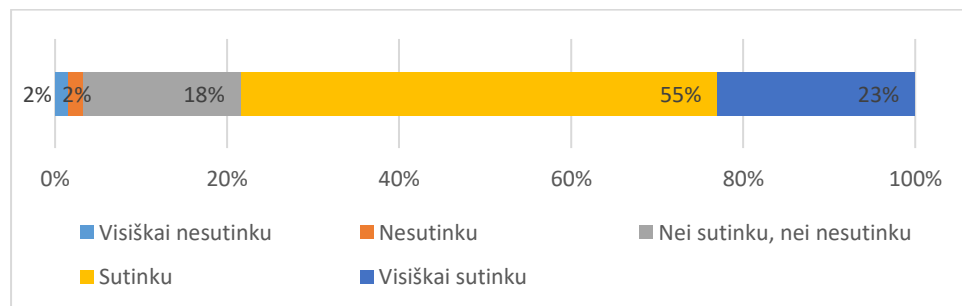
57% apklausos respondentų nurodo, kad per 5 metus Lietuvoje įvyko pokyčiai moterų ir vyrų lygių galimybių srityje, 49% nurodo, kad šie pokyčiai buvo teigiami. 77% apklaustųjų nurodė, kad norėtų, jog moterys ir vyrai turėtų vienodas galimybes. 67% nesutinka su teiginiu, kad vyrų ir moterų lygybė „neprives“ prie gero.



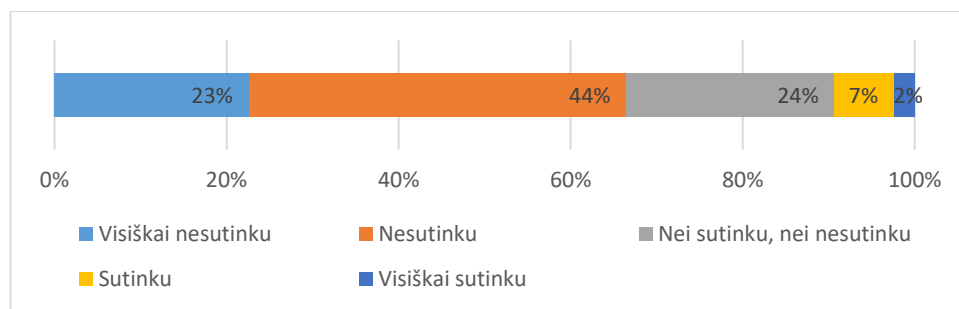
pav. 3.1.1 vyrų ir moterų lygybės situacijos pokyčių įvertinimas Lietuvoje per pastaruosius penkerius metus



pav. 3.1.2 vyrų ir moterų situacijos pokytis, vertinant visas gyvenimo sritis



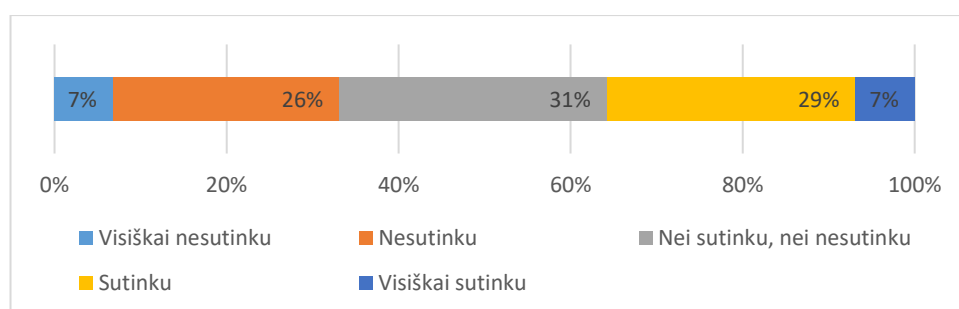
pav. 3.1.3 Noriu, kad moterys turėtų lygias galimybes su vyrais



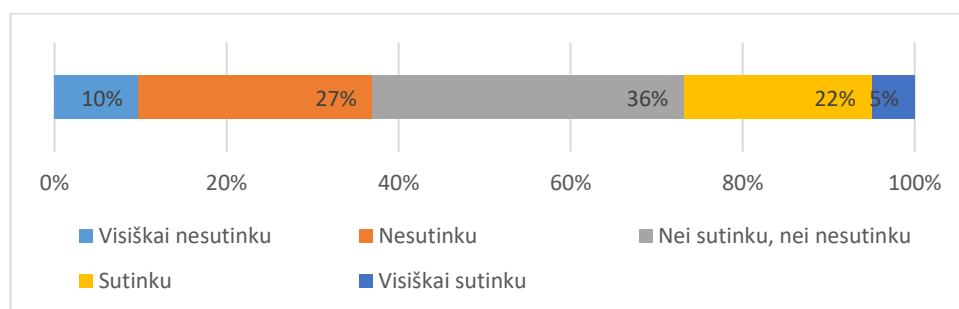
pav. 3.1.4 Moterų ir vyrų lygybė prie gero neprivės

3.2. Lyčių lygybė darbo aplinkoje

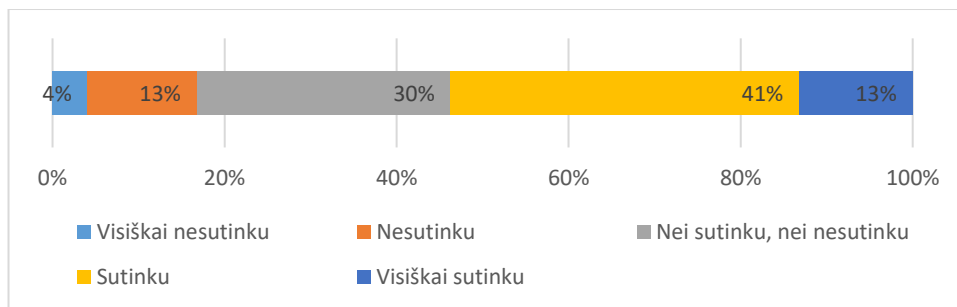
36% mano, kad darbo aplinkoje vyrai ir moterys turi vienodas galimybes ir teises, tačiau 33% vis dar mano, kad tai yra netiesa, o 31% apklaustųjų šiuo klausimu lieka neutralūs. 27% apklaustųjų mano, kad vyrams keliami mažesni reikalavimai nei moterims, o 37% su šiuo teiginiu nesutinka, panaši dalis (36%) neturi nuomonės. 54% mano, kad moterims reikia labiau stengtis, norint būti vertinamoms taip pat kaip vyrai, tik 17% su šiuo teiginiu nesutinka. Moterį politikę palaiko 67% apklaustųjų, teigdami, kad ji sugebės spręsti užduotis ir visas problemas ne prasčiau nei politikas vyras. Taip pat 67% apklaustųjų nuomone, vadovai priimdami į darbą nesuteikia prioriteto darbdavio lyčiai., 64% apklaustųjų teigia, kad vyrai taip pat turėtų daryti karjeros pertrauką ir imti vaiko priežiūros atostogas.



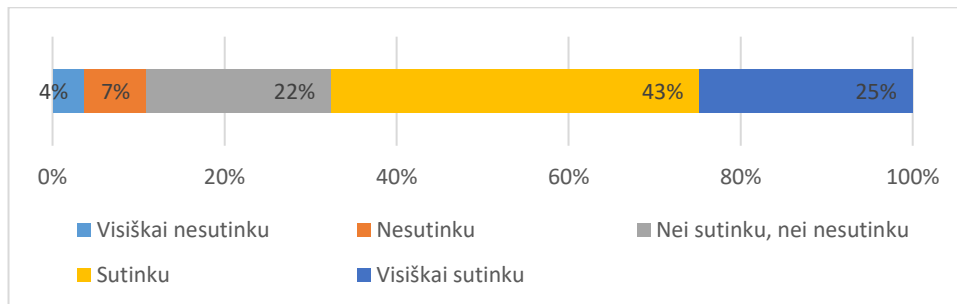
pav. 3.2.1 Lietuvoje moterys ir vyrai turi vienodas galimybes darbe ir karjeroje



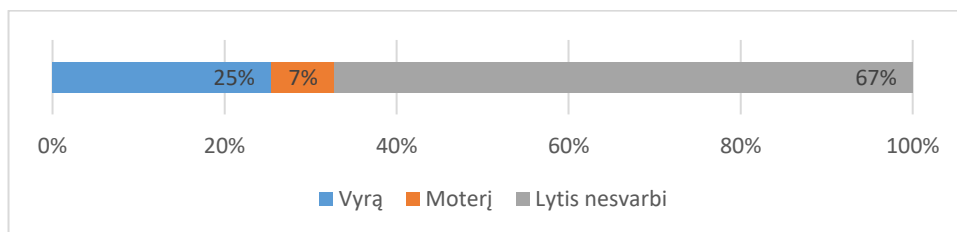
pav. 3.2.2 Vyrams tose pačiose pareigose keliami mažesni reikalavimai nei moterims



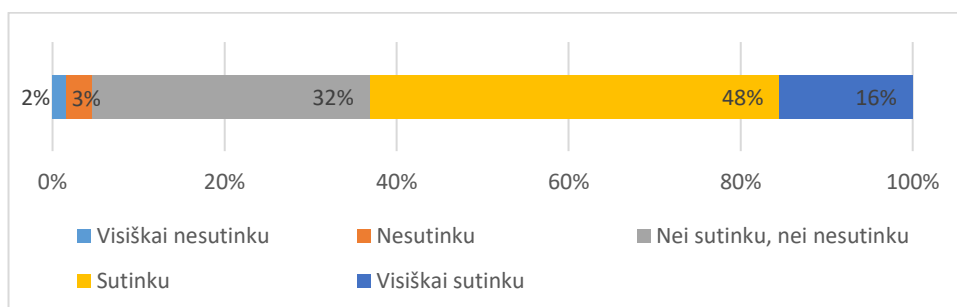
pav. 3.2.3 Moteriai, norint būti vertinamai taip pat kaip vyrai, reikia stengtis žymiai daugiau



pav. 3.2.4 Politikė moteris ne blogiau nei politikas vyras sprendžia/spręstų paskirtus klausimus



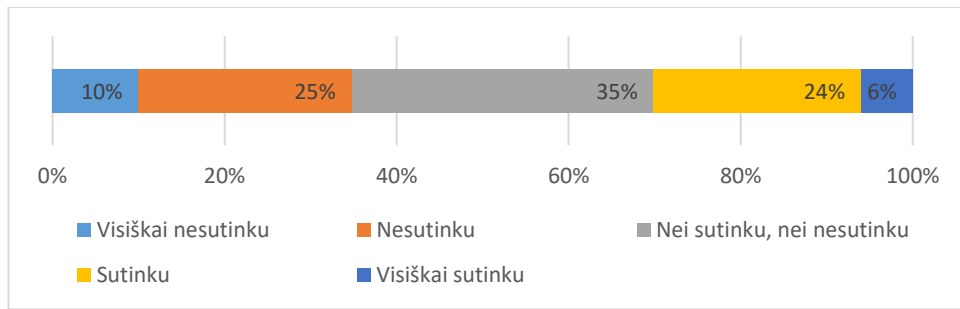
pav. 3.2.5 Iš savo patirties galiu teigti, kad jei darbdavys renkasi tarp vienodą kvalifikaciją ir patirtį turinčio vyro ir moters, jis mieliau į darbą priims



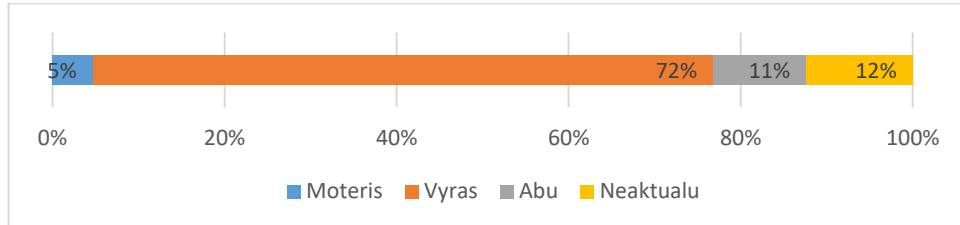
pav. 3.2.6 Vyras taip pat turėtų daryti karjeros pertrauką ir imti tėvystės atostogas

3.3. Vaidmenų skirtumai

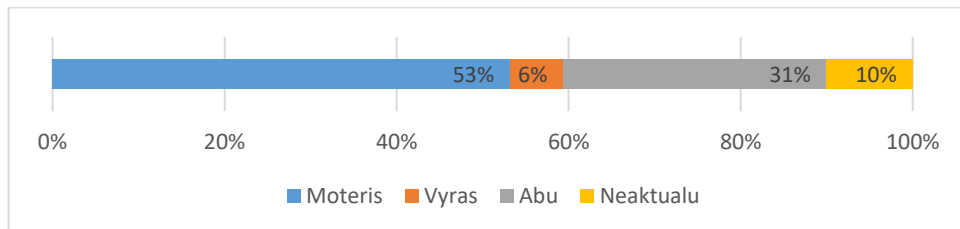
35% tyrime dalyvavusių respondentų nesutinka, kad vyrai yra geresni vairuotojai nei moterys, 30% su šiuo teiginiu sutinka. Šeimose 72% vyrų pasirūpina automobilio priežiūra ir remontu. 53% moterų namuose gamina maistą, 31% nurodo, kad tai atlieka kartu. 49% moterų dažniausiai tvarko namus vienos, tačiau 38% apklaustųjų nurodo, kad tvarko kartu. 79% nurodo, kad vyrai namuose atlieka buitinius darbus šalindami gedimus. Didžioji dalis apklaustųjų nurodo, kad vaiko priežiūros darbus dalijasi abu, arba kas atlieka šiuos darbus nėra svarbu.



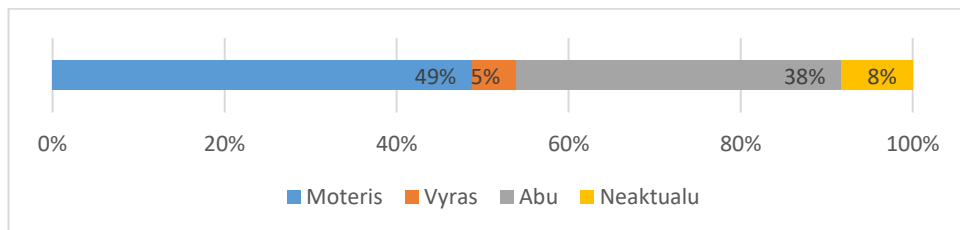
pav. 0.1 Vyrų yra geresni vairuotojai nei moterys



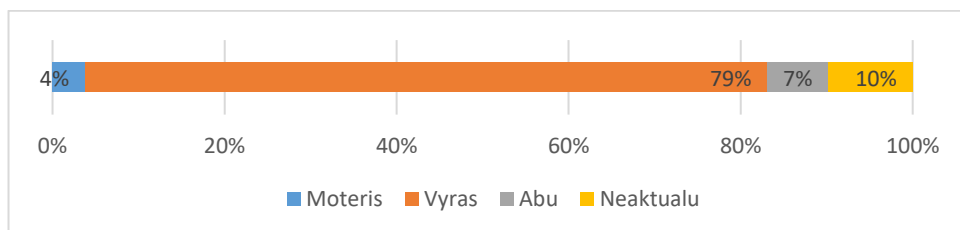
pav. 0.2 Kas Jūsų šeimoje pasirūpina automobilio priežiūra (remontu, technine apžiūra, ratų keitimu ir pan.)?



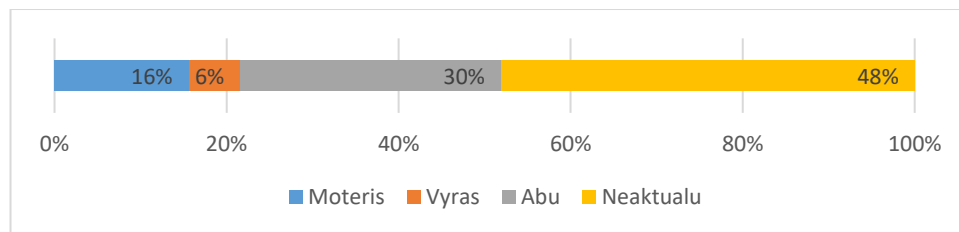
pav. 0.3 Kas Jūsų šeimoje paprastai gamina maistą?



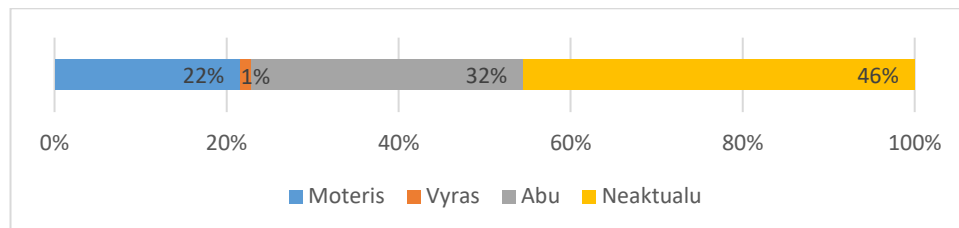
pav. 0.4 Kas Jūsų šeimoje paprastai tvarko būstą (pvz., plauna kambarius, valo dulkes, sutvarko išmėtytus)



pav. 0.5 Kas Jūsų šeimoje paprastai atlieka buitines darbus (rozetės keitimą, kalimą, pjovimą, taiso sugedusią santechniką ir pan.)?



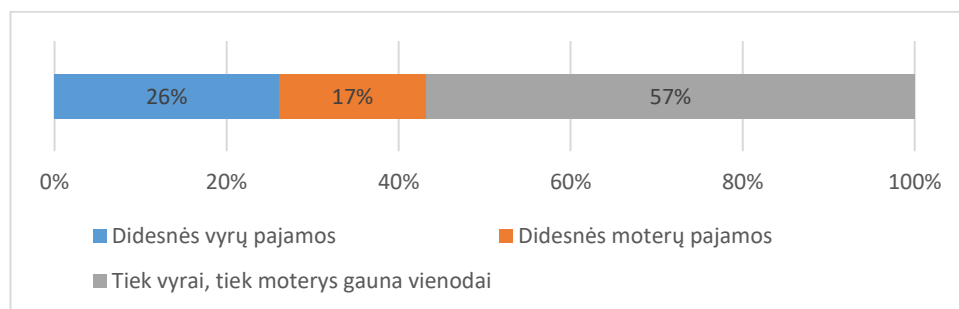
pav. 0.6 Kas Jūsų šeimoje paprastai veda vaiką į/iš darželio/mokyklos, veža į/iš būrelių?



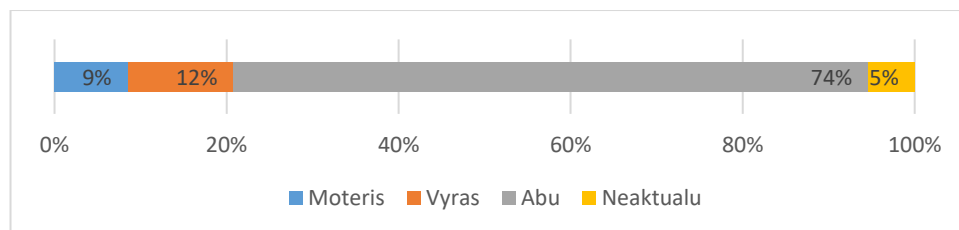
pav. 0.7 Kas Jūsų šeimoje paprastai prižiūri vaikus (bendrauja, padeda ruošti pamokas, slaugo ir pan.)?

3.4. Uždarbių skirtumas ir finansiniai įsipareigojimai šeimoje

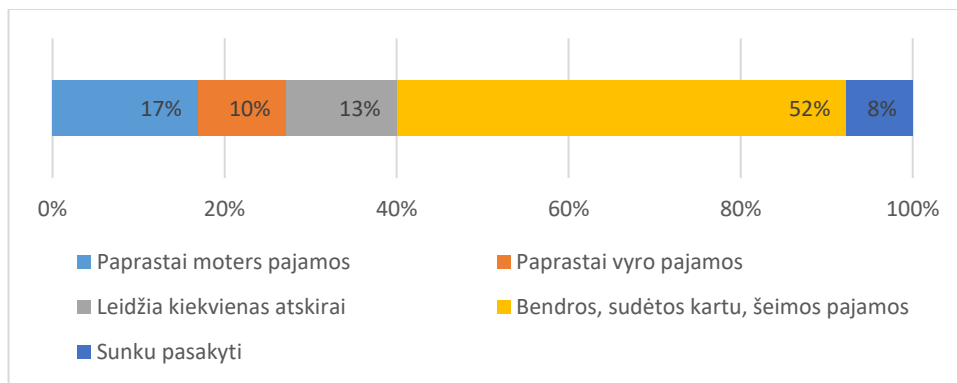
57% apklaustųjų mano, kad šiais laikais tiek vyrai, tiek moterys uždirba vienodai, tačiau 26% nurodė, kad vyrų pajamos didesnės, o 17% respondentų nurodė, kad moterų. 74% respondentų nurodo, kad šeimoje dirba abu. Išlaidoms namuose ir laisvalaikiui naudoja bendras, kartu sudėtas šeimos pajamas – 52% nurodo, kad bendrai perka maisto produktus, 45% – bendras pajamas skiria mokesčiams, susijusiems su būstu, 44% – vaiko išlaidoms, 57% – būsto remontui, 42% – automobilio degalams ir remontui, 62% – kelionėms ir atostogoms.



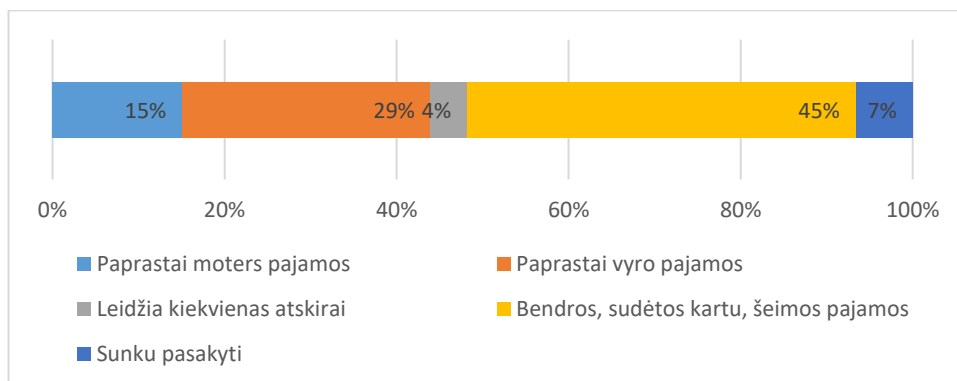
pav. 0.1 . Kaip manote, kaip skiriasi vyrų ir moterų pajamos per mėnesį?



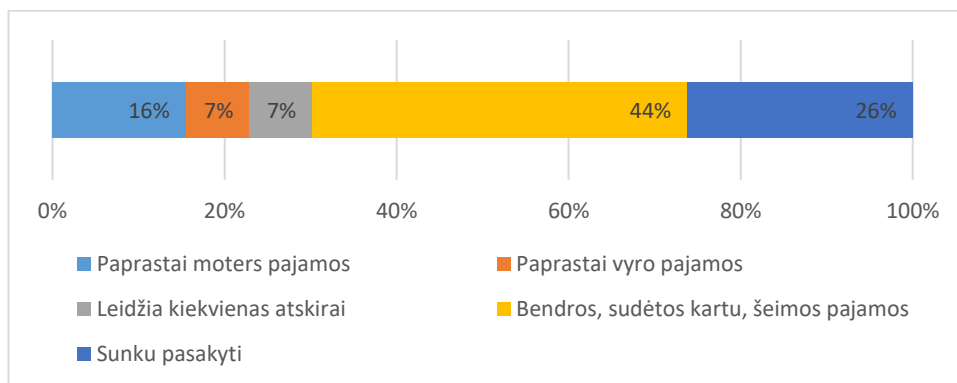
pav. 0.2 Kas Jūsų šeimai uždirba pinigus?



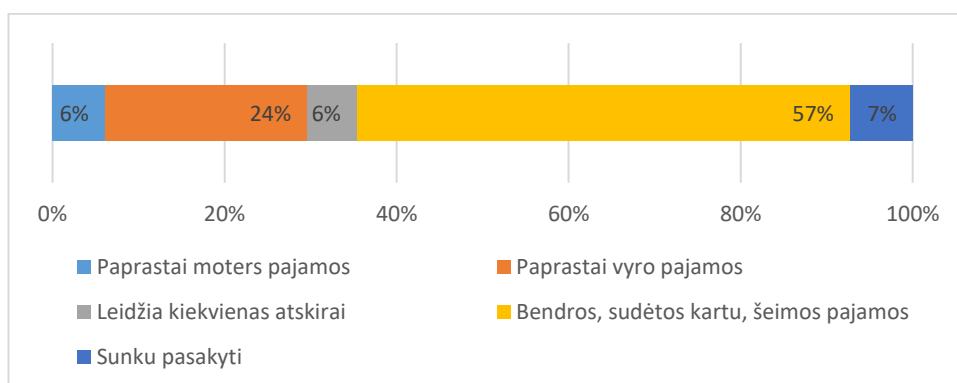
pav. 0.3 Šeimoje skirstomos pajamos maistui



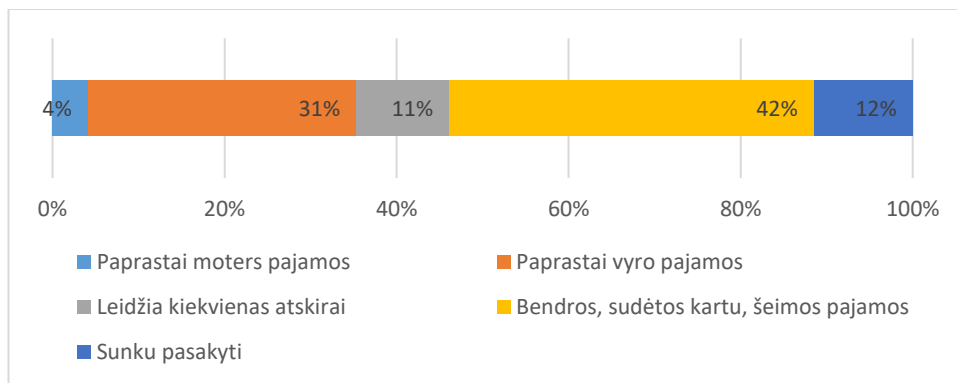
pav. 0.4 Šeimoje skirstomos pajamos komunaliniams mokesčiams už būstą



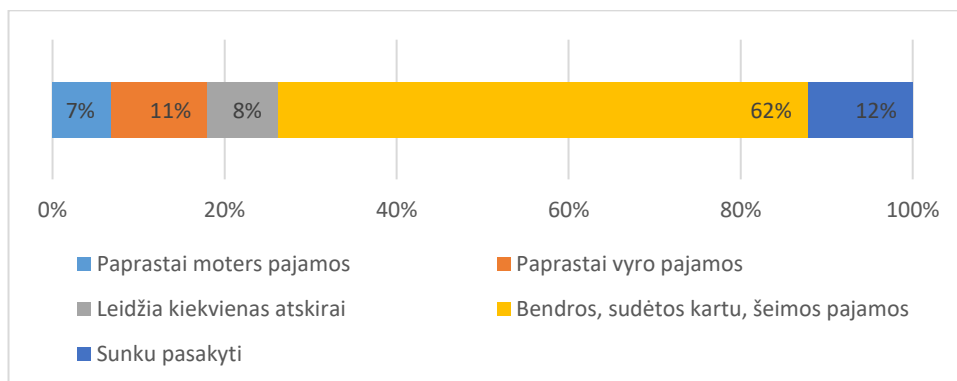
pav. 0.5 Šeimoje skirstomos pajamos vaiko reikmėms (pietums, būreliams, mokyklos reikmėms, smulkioms išlaidoms)



pav. 0.6 Būsto tvarkymo darbams, taisymui, remontui



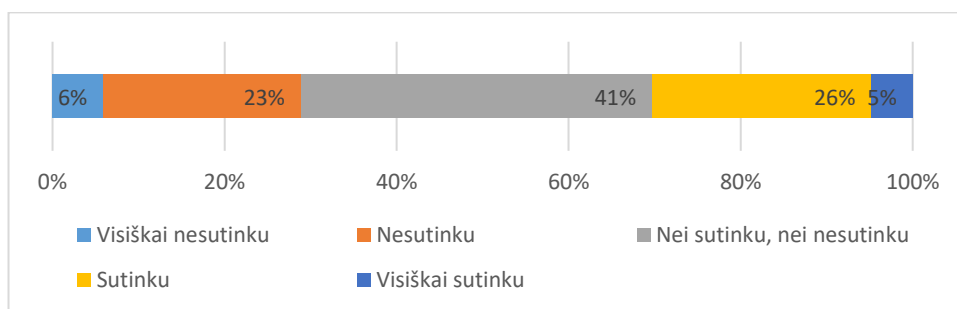
pav. 0.7 Šeimos automobiliams, degalams



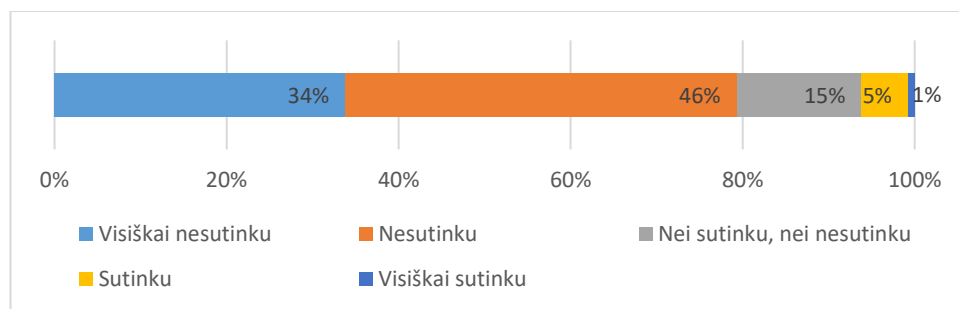
pav. 0.8 Kelionėms, atostogoms, laisvalaikiui

3.5. Vyras šeimoje

Tiriant vyro padėtį šeimoje 31% respondentų mano, kad vyras privalo dirbti ir išlaikyti šeimą, 29% su šiuo teiginiu nesutinka, o 41% neturi nuomonės. Tačiau 80% apklaustųjų nemano, kad vyrai atrodo keistai dėl to, kad atlieka buitines darbus (maisto gamyba, namų tvarkymas ir pan.)



pav. 0.1 Vyras privalo būti pagrindiniu šeimos maitintoju – uždirbti ir išlaikyti šeimą

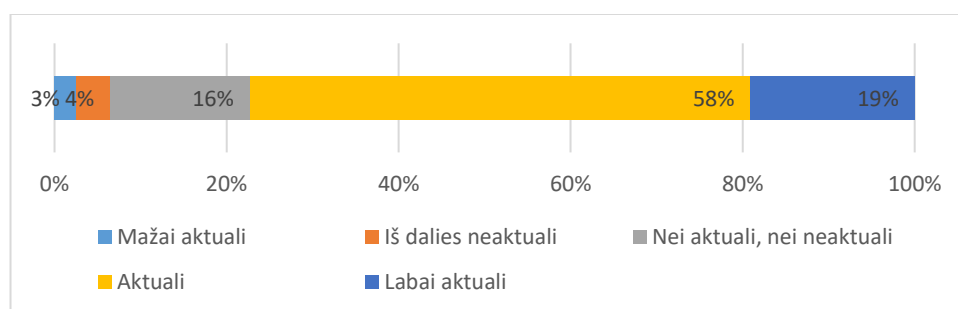


pav. 0.2 Keistai atrodo vyrai, kurie gamina valgyti, skalbia, tvarko namus

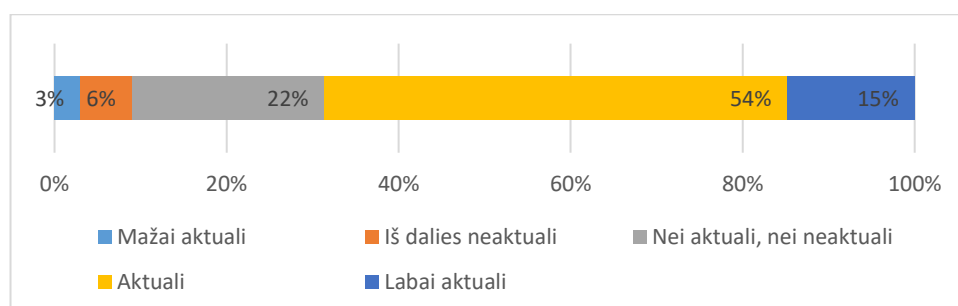
4. Socialinės ir šeimos problemos

4.1. Socialinių problemų aktualumas

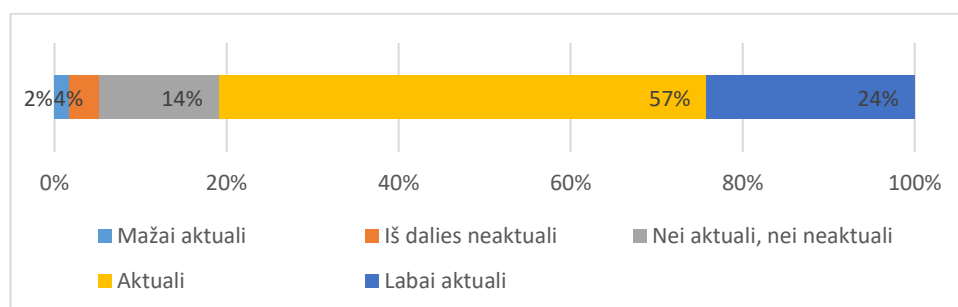
Socialinių problemų sąvoka yra itin plati ir priklausomai nuo konteksto operacionalizuojama. Šiame tyrime buvo analizuojama respondentų nuomonė apie fizinio ir seksualinio priekabiavimo, psichologinio smurto bei diskriminacijos problemų aktualumą. 77% apklaustųjų nurodo, kad fizinio smurto prieš moterį problema yra aktuali/ labai aktuali, seksualinis priekabiavimas yra 69% atrodo aktuali/ labai aktuali problema. Respondentų nuomone, aktualiausia problema yra psichologinis smurtas, ją nurodo net 81% apklausos dalyvių. 49% nurodo kad aktuali/ labai aktuali yra diskriminacija lyties pagrindu darbe. Mažiausiai aktuali problema, respondentų nuomone, yra grasinančios žinutės, el. laiškai, įžeidūs komentarai internete, susiję su lytimi, ją nurodo tik 46%.



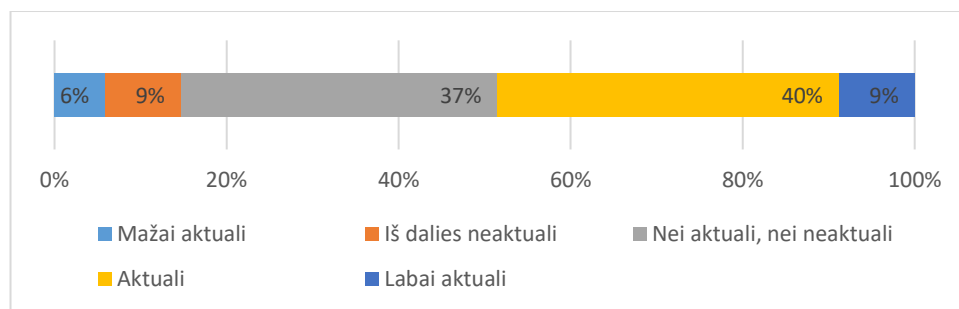
pav. 4.1.1 Fizinis smurtas prieš moterį



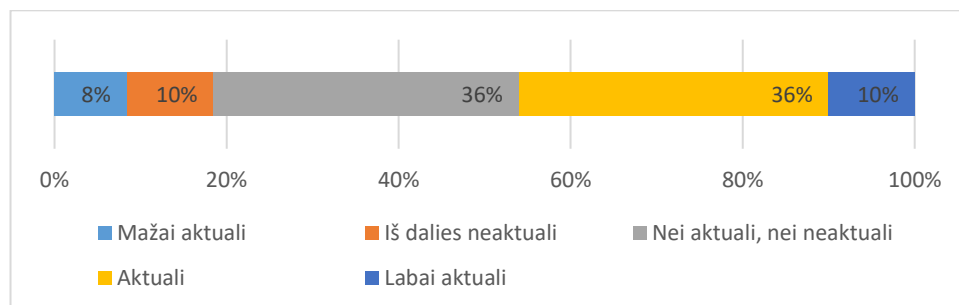
pav. 4.1.2 Seksualinis priekabiavimas



pav. 4.1.3 Psichologinis smurtas artimoje aplinkoje



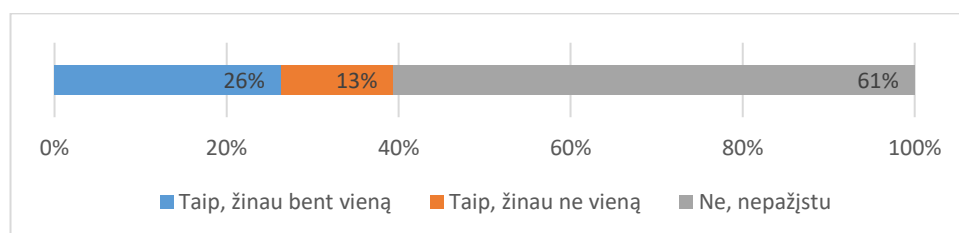
pav. 4.1.4 Diskriminacija dėl lyties darbe



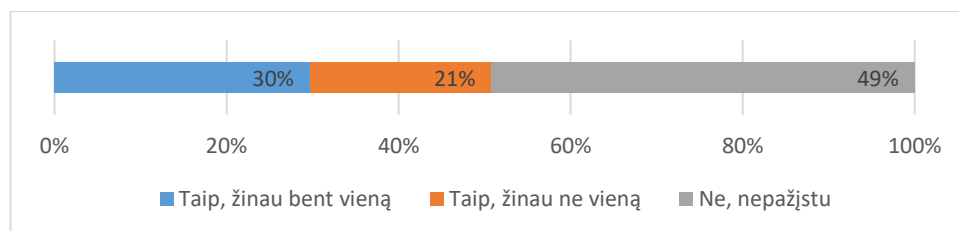
pav. 4.1.5 Grasinančios žinutės, el. laiškai, įžeidūs komentarai internete, susiję su lytimi

4.2. Moters situacija visuomenėje

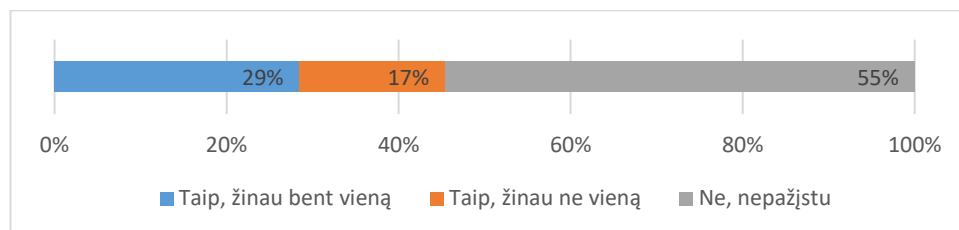
Apklaustųjų duomenimis dauguma nepažįsta moterų, kurios patiria fizinį ar psichologinį smurtą, persekiojimą, patyčias. Tačiau 39% pažįsta vieną ar daugiau moterų, kurios patiria fizinį smurtą, šiek tiek daugiau, 41%, pažįsta moteris, kurios patiria psichologinį smurtą. 46% apklaustųjų tvirtina, kad pažįsta moterų, kurios priverstos kęsti užgauliojimus, pažeminimą ar smurtą iš artimos aplinkos, nes neturi galimybių ir pajamų išeiti kitur. 35% teigia, kad jų pažįstamos moterys patiria psichologinį smurtą, persekiojimą iš savo buvusių partnerių/vyrų. 39% apklausos dalyvių žino daugiau nei vieną moksleivę, kuri patiria patyčias mokykloje. 21% pastebėjo, kad moterys taip pat yra įžeidinėjamos komentaruose, gauna grasinančių laiškų/žinučių dėl savo lyties.



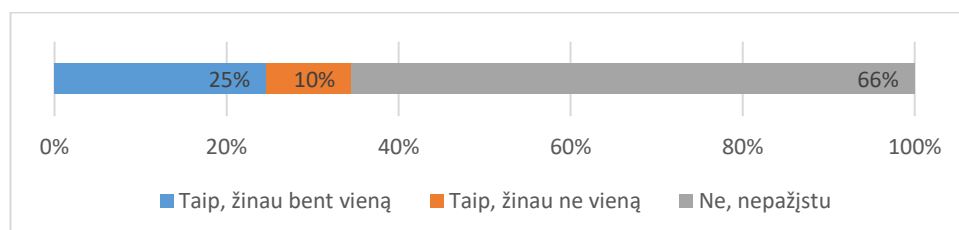
pav. 4.2.1 Žinau, asmeniškai pažįstu moterų, kurios patiria fizinį smurtą artimoje aplinkoje



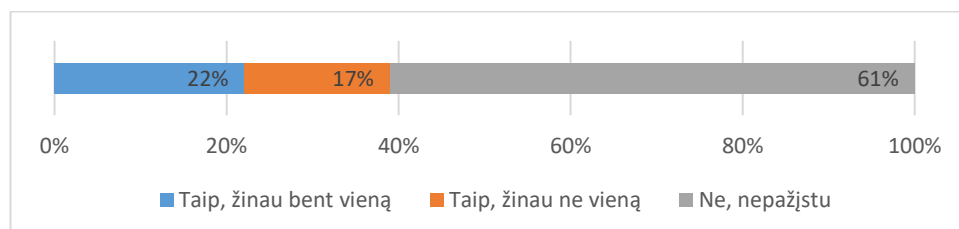
pav. 4.2.2 Žinau, asmeniškai pažįstu moterų, kurios patiria psichologinį smurtą artimoje aplinkoje



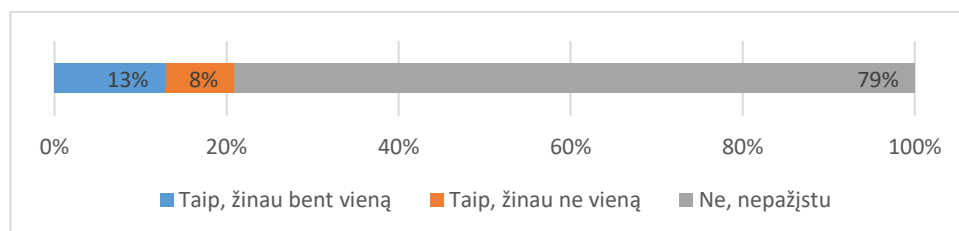
pav. 4.2.3 Žinau, asmeniškai pažįstu moterų, kurios priverstos kęsti užgauliojimus, pažeminimą ar smurtą iš artimos aplinkos, nes neturi galimybių ir pajamų išeiti kitur



pav. 4.2.4 Žinau, asmeniškai pažįstu moterų, kurios patiria psichologinį smurtą, persekiojimą iš savo buvusių partnerių/vyrų



pav. 4.2.5 Žinau, asmeniškai pažįstu merginų, kurios patiria patyčias mokykloje

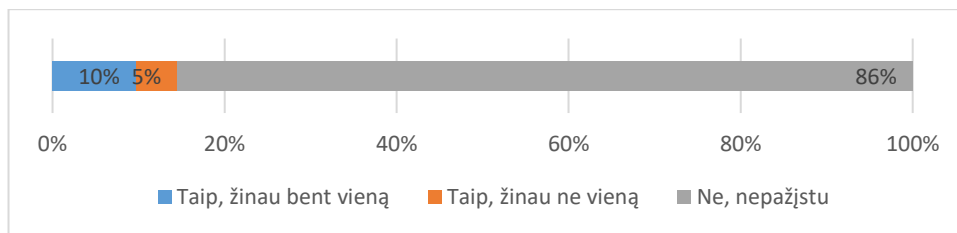


pav. 4.2.6 Žinau, asmeniškai pažįstu merginų, moterų, sulaukusių grasinančių žinučių, el. laiškų, įžeidžių komentarų, susijusių su lytimi

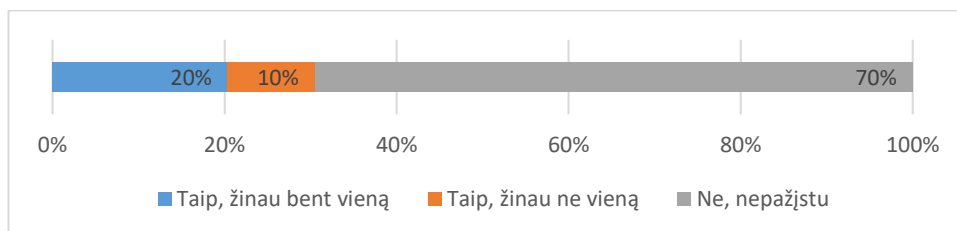
4.3. Vyro situacija visuomenėje

Tyrimo metu, išanalizavus duomenis, galima teigti, jog 15% apklaustųjų nurodo, kad pažįsta vyrų, kurie patiria fizinį smurtą, net 30% pažįsta tu, kurie patiria psichologinį smurtą. 19% apklaustųjų teigia, kad

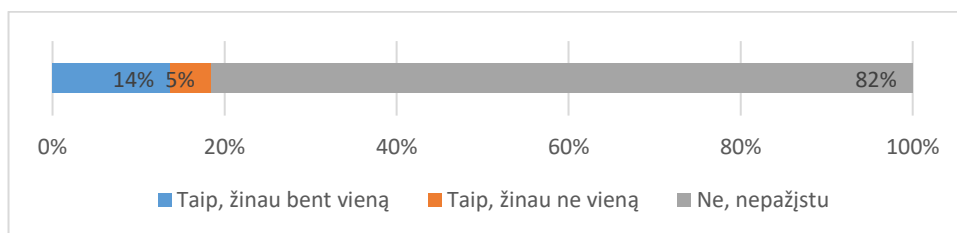
žino vyrų, kurie priversti kęsti užgauliojimus, pažeminimą ar smurtą iš artimos aplinkos, nes neturi galimybių ir pajamų išeiti kitur. 17% apklaustųjų žino vyrus, kurie yra persekiojami savo buvusių partnerių ir patiria iš jų psichologinį smurtą. 10% apklaustųjų teigia, kad vyrai gauna grasinančių žinučių/laiškų ir komentarų, dėl savo lyties.



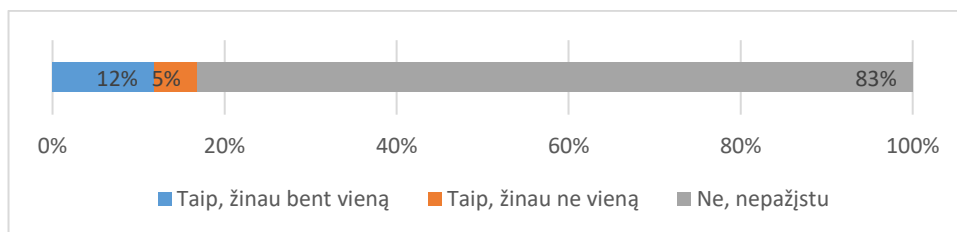
pav. 4.3.1 Žinau, asmeniškai pažįstu vyrų, kurie patiria fizinį smurtą artimoje aplinkoje



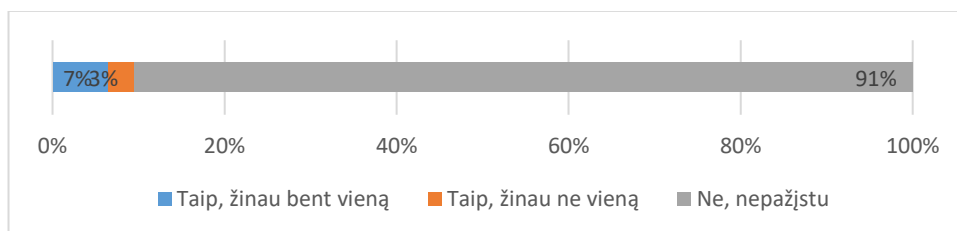
pav. 4.3.2 Žinau, asmeniškai pažįstu vyrų, kurie patiria psichologinį smurtą artimoje aplinkoje



pav. 4.3.3 Žinau, asmeniškai pažįstu vyrų, kurie priversti kęsti užgauliojimus, pažeminimą ar smurtą iš artimos aplinkos, nes neturi galimybių ir pajamų išeiti kitur



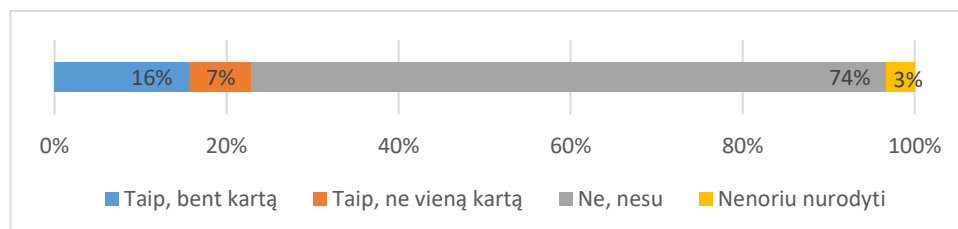
pav. 4.3.4 Žinau, asmeniškai pažįstu vyrų, kurie patiria psichologinį smurtą, persekiojimą iš savo buvusių partnerių/moterų



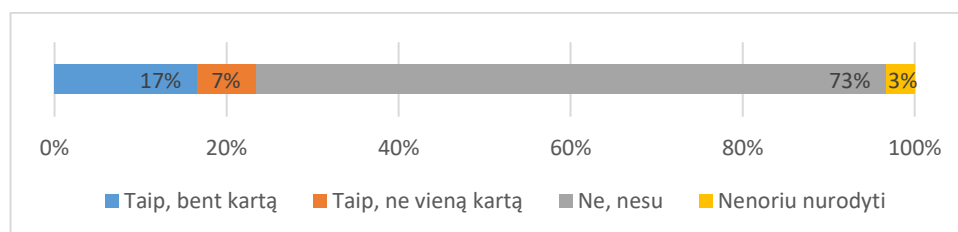
pav. 4.3.5 Žinau, asmeniškai pažįstu vaikinų, vyrų, sulaukusių grasinančių žinučių, el. laiškų, įžeidžiu komentarų, susijusių su lytimi

4.4. Seksualinė prievarta artimoje aplinkoje

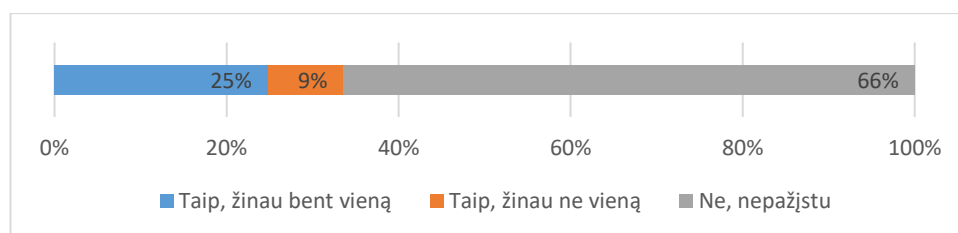
Dauguma apklaustųjų nėra patyrę seksualinės prievartos. Tačiau 23 % nurodo, kad yra patyrę vieną ar daugiau kartų seksualinį priekabiavimą iš aplinkinių gatvėje, parduotuvėje ar kitoje aplinkoje. O 34 % pažįsta vieną ar daugiau moterų kurios yra patyrusios seksualinę prievartą.



pav. 4.4.1 Esu patyręs seksualinį priekabiavimą iš aplinkinių (pažįstamų, draugų, giminaičių, kaimynų, bendradarbių).



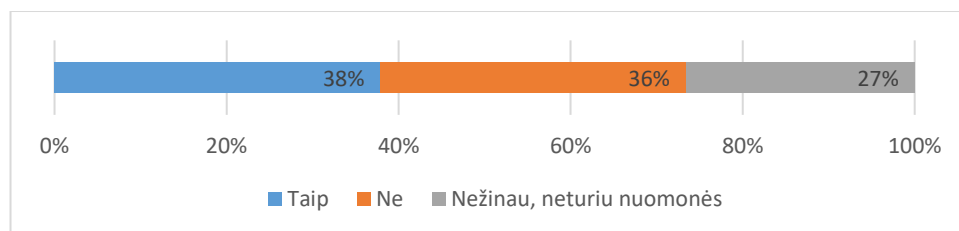
pav. 4.4.2 Esu patyręs seksualinį priekabiavimą gatvėje, parduotuvėje, kitoje viešojoje vietoje



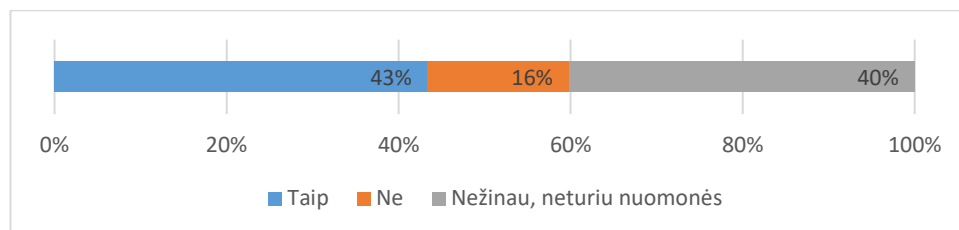
pav. 4.4.3 Žinau, asmeniškai pažįstu moterų, kurios yra patyrusios seksualinę prievartą

4.5. Pagalba patyrus diskriminaciją ir Jungtinių Tautų darnaus vystymosi darbotvarkės 2030 metų tikslai

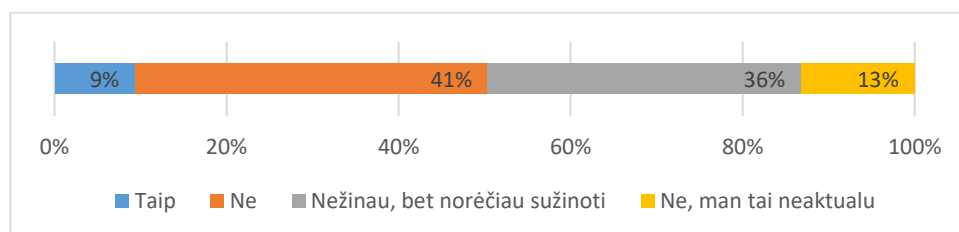
38% apklausos dalyvių nurodo, kad žinotų kur kreiptis patyrus diskriminaciją, bet 36% – ne. 43% nurodo, kad kreiptųsi į kompetentingas institucijas apginti savo pažeistas teises, 40% – abejoja, 16% – nesikreiptų. Tik 9% yra girdėję apie Jungtinių Tautų (toliau – JT) darnaus vystymosi darbotvarkėje 2030 keliamus tikslus, 36% negirdėję, bet norėtų su jais susipažinti, o 13% nurodė, kad jiems tai neaktualu.



pav. 4.5.1 Ar Jūs žinotumėte, kur kreiptis patyrus diskriminaciją?



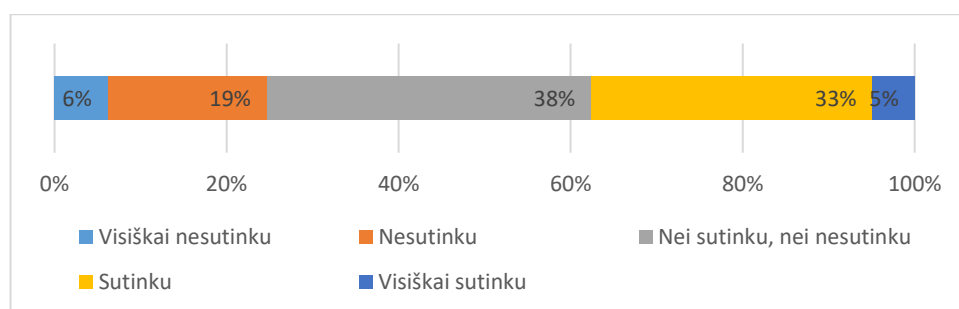
pav. 4.5.2 Ar galimai patyrę diskriminaciją kreiptumėtės į kompetentingas institucijas siekdami apginti savo pažeistas teises?



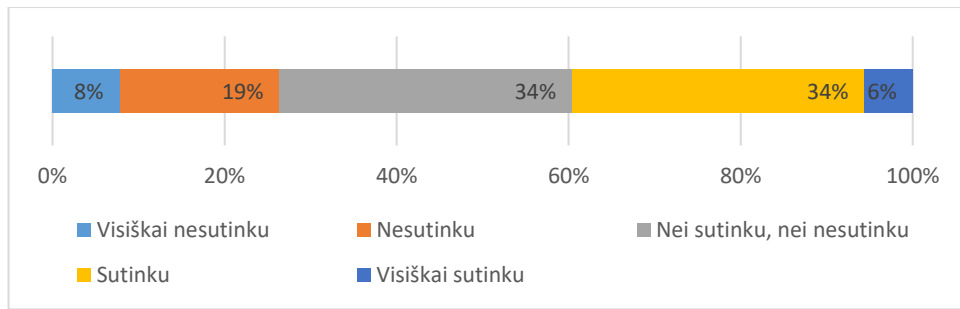
pav. 4.5.3 Ar žinote/ esate girdėję apie Jungtinių Tautų Darnaus vystymosi tikslus?

4.6. Požiūris į seksualumą

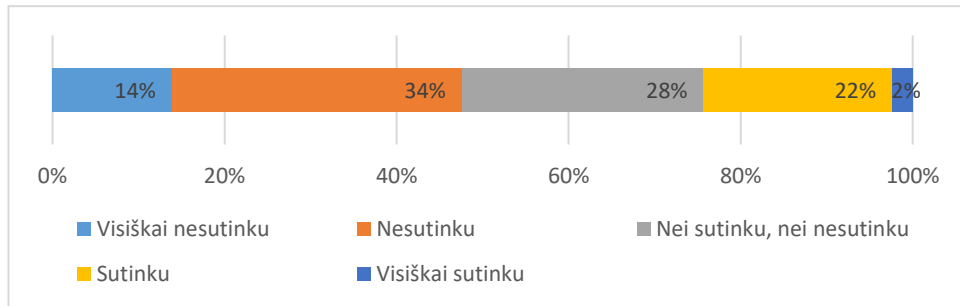
38% Apklaustųjų nurodo, kad moteris turi prisižiūrėti save ir būdama namuose, su šia nuomone nesutinka 27%. 24% respondentų sutinka, kad moterys yra seksualizuojamos, apnuoginamos žiniasklaidoje ir reklamoje, nors 48% dalyvių šiai nuomonei prieštarauja. 73% žmonių nurodo, kad nepateisina vyrų ir moterų, kurie karjerą daro „per lovą“. 38% prieštarauja seksualinėms paslaugoms, o 26% nemato nieko blogo. 33% pritaria prostitucijos įteisinimui Lietuvoje, o 36% tam prieštarauja.



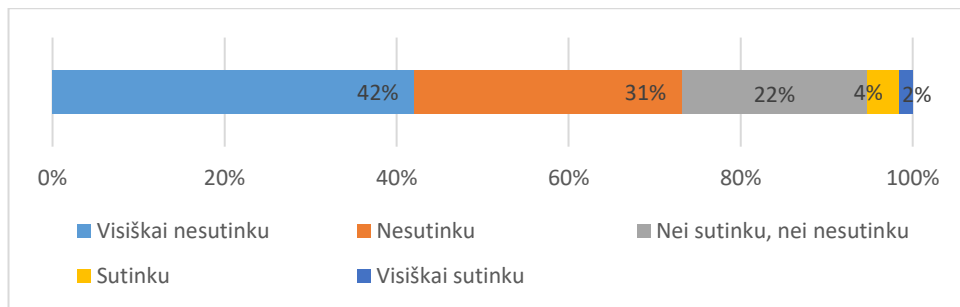
pav. 4.6.1 Moteris turi prisižiūrėti save ir būdama namuose – atrodyti pasitempusi, būti pasidažiusi ir gražiai apsirengusi



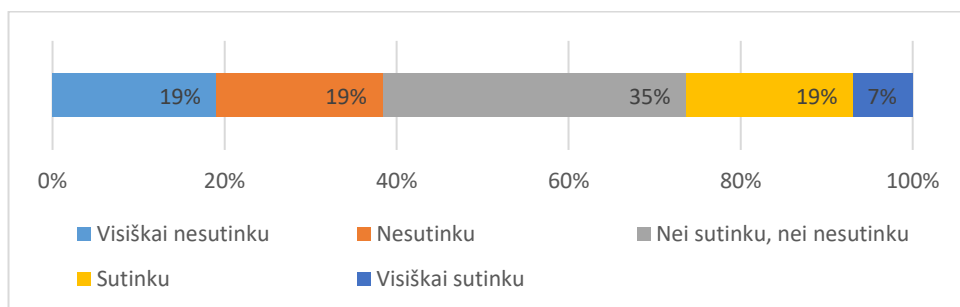
pav. 4.6.2 Moteris turi siekti visuomet būti seksualia ir patrauklia (gražiai rengtis, prisiziūrėti save, būti pasidažiusi ar pan.)



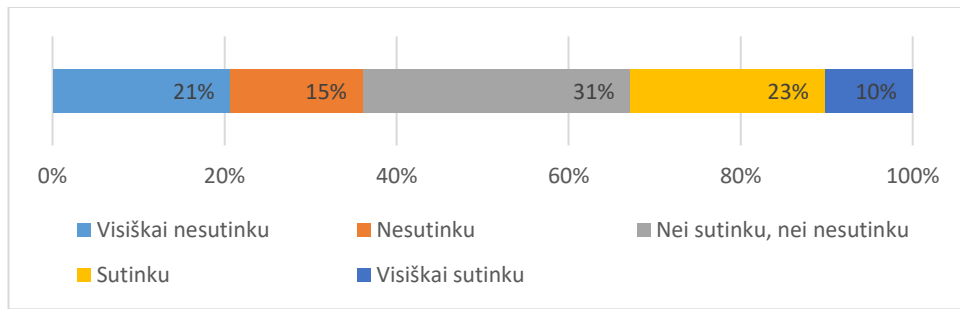
pav. 4.6.3 Normalu, kad žiniasklaidoje ir reklamose moterys žymiai dažniau seksualizuojamos, vaizduojamos apnuogintos



pav. 4.6.4 Visai pateisinu moteris/vyrus, jeigu jie karjerą daro „per lovą“



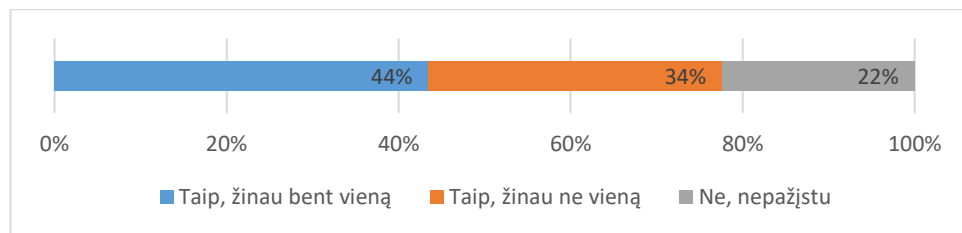
pav. 4.6.5 Nematau nieko blogo tame, jei kažkas nori teikti seksualines paslaugas, o kitas jas pirkti



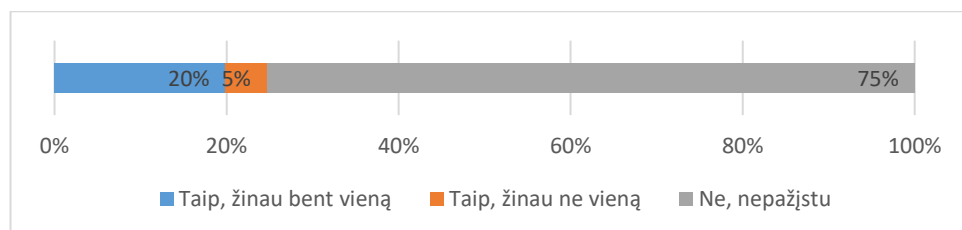
pav. 4.6.6 Pritariu prostitucijos įteisinimui Lietuvoje

4.7. Šeimos problemos

78% apklaustųjų nurodė, kad žino daugiau nei vieną šeimą, kurioje alkoholio ir/ ar narkotikų vartojimas yra didelė problema. 25% nurodė, kad savo šeimose (ar žino šeimas, kurias), susiduria su priklausomybe nuo azartinių lošimų.



pav. 4.7.1 Žinau, asmeniškai pažįstu šeimų, kur alkoholio vartojimas ir/ar narkotikai yra didelė problema



pav. 4.7.2 Žinau, asmeniškai pažįstu šeimų, kuriose priklausomybė nuo azartinių lošimų yra didelė problema

5. Tyrimo išvados

47% apklaustųjų sutinka, kad realizuoja save kaip asmenybę, įgyvendina savo norus ir svajones. Asmenys, kurie jaučiasi ramūs ir užtikrinti sudaro 29% apklaustųjų. 72% apklaustųjų teigia, kad gyvenamosios vietos infrastruktūra yra gera ir nesukelia finansinių sunkumų. 41% žmonių teigia neturintys finansinių galimybių keliauti į užsienį. Kokybišką maistą įperka ir vartoja 52% mūsų apklaustųjų. 78% respondentų neteko atsisakyti darbo ar sumažinti jo krūvį dėl kito artimo asmens priežiūros ar slaugos namuose. 34% apklaustųjų linkę sutikti, jog jų darbo/karjeros pasiekimams nesutrukdė pareigos šeimoje, tačiau 27% apklaustųjų tai sukėlė sunkumų.

Gaunantys daugiau nei 500€ vienam šeimos nariui 56% sutinka, kad save realizuoja kaip asmenybę, Gaunantys mažiau nei 500€ - 38%. 36%, gaunantys daugiau nei 501€ sutinka, jog jaučiasi ramūs ir užtikrinti dėl savo ateities 23% respondentų, kuriems tenka mažiau nei 500€ sutinka su šiuo teiginiu. 78% apklaustųjų, kuriems tenka daugiau nei 501€, sutinka, kad savo gyvenamojoje vietoje lengvai pasiekia reikiamas vietas (darbą, mokyklą, banką, polikliniką, rinkiminę apylinkę ir pan.) ir tai nesudaro didelių finansinių sunkumų, 63%, gaunantys mažiau nei 500€, sutinka su šiuo teiginiu. 54%, kuriems tenka daugiau nei 501€, sutinka, kad yra finansiškai pajėgūs keliauti į užsienio valstybes. Respondentai, kuriems tenka mažiau nei 500€ (60%) nesutinka, kad yra finansiškai pajėgūs keliauti į užsienio valstybes.

52% apklausos dalyvių pritaria, kad turi visas galimybes pasirūpinti savo sveikata, o 60% apklaustųjų teigia, kad profilaktiškai ir reguliariai rūpinasi savo sveikata, 58% skiria laiko savo ir fizinei sveikatai saugoti. 46% apklaustųjų teigia, kad turi gerą balansą tarp darbo ir poilsio.

51% moterų ir 53% vyrų sutinka, kad turi visas galimybes pasirūpinti savo sveikata 65% moterų ir 54% vyrų sutinka, kad reguliariai ir profilaktiškai tikrinasi savo sveikatą. 43% moterų ir 49% vyrų sutinka, jog turi puikų darbo ir laisvalaikio balansą. 55% moterų ir 61% vyrų sutinka, kad turi visas galimybes sportuoti ir rūpintis savo fizine sveikata.

64% 18–34 metų, 52% 35–54 metų, 41% 55+ metų respondentų sutinka, kad turi visas galimybes tinkamai pasirūpinti savo sveikata. 56% 18–34 metų, 57% 35–54 metų, 67% 55+ metų apklaustųjų sutinka, kad reguliariai ir profilaktiškai tikrinasi savo sveikatą. 40% 18–34 metų 44% 35–54 metų 52% 55+ metų apklaustųjų sutinka, jog turi puikų darbo ir laisvalaikio balansą. 64% 18–34 metų, 55% 35–54 metų, 55% 55+ metų apklaustųjų sutinka, jog turi visas galimybes sportuoti ir rūpintis savo fizine sveikata.

Tiriant dienos laiko planavimą apklaustųjų rutinoje, darbo dienomis didžiausią laiką (510 minučių darbo dienomis) skiriama darbui už kurį gaunamas atlygis, šis laikas ženkliai sumažėja (134 minutės) poilsio dienomis (savaitgaliais). Kitos veiklos pasiskirsto panašiai ir labai didelio skirtumo nesudaro.

Apklaustųjų duomenimis 79% dalis nurodo, kad nesutinka su santykiais „Geriau turėti bet kokį vyrą/žmoną, nei jokio/-ios“. Taip pat didžioji dalis (54%) sutinka, kad moteris turi būti ekonomiškai nepriklausoma nuo su ja gyvenančio vyro. 56% apklaustųjų nesutinka, kad moters priedermė gimdyti ir auginti

vaikus. 64% žmonių respondentų nurodo, kad turėjo visas galimybes planuoti šeimą, apsisaugoti nuo neplanuoto nėštumo. 61% respondentų nenori, kad būtų uždrausti abortai Lietuvoje. Planuojant šeimą 67% nurodo, kad vaiko lytis nėra svarbi.

57% apklausoje dalyvavusių žmonių nurodo, kad per 5 metus Lietuvoje įvyko pokyčiai moterų ir vyrų lygių galimybių srityje. 49% nurodo, kad šie pokyčiai buvo teigiami. 77% apklaustųjų nurodė, kad norėtų, jog moterys ir vyrai turėtų vienodas galimybes. 67% nesutinka su teiginiu, kad vyrų ir moterų lygybė „neprives“ prie gero.

38% apklausos dalyvių nurodo, kad žinotų kur kreiptis patyrus diskriminaciją, 43% nurodo, kad kreiptųsi į kompetentingas institucijas apginti savo pažeistų teisių. Tik 9% yra girdėję apie JT darnaus vystymosi tikslus, 36% negirdėję, bet norėtų su jais susipažinti.

36% mano, kad darbo aplinkoje vyrai ir moterys turi vienodas galimybes. 37% apklaustųjų nesutinka, kad vyrams keliami mažesni reikalavimai nei moterims. 54% mano, kad moterims reikia labiau stengtis, norint būti vertinamoms taip pat kaip vyrai. Moterį politikę palaiko 67% apklaustųjų, teigdami, kad ji sugebės spręsti užduotis ir visas problemas ne prasčiau nei politikas vyras. 67% apklaustųjų mano, kad vadovai priimdami į darbą nesuteikia prioriteto darbdavio lyčiai. 64% apklaustųjų teigia, kad vyrai taip pat turėtų daryti karjeros pertrauką ir imti vaiko priežiūros atostogas.

35% tyrime dalyvavusių respondentų nesutinka, kad vyrai yra geresni vairuotojai nei moterys. Šeimose 72% vyrų pasirūpina automobilio priežiūra ir remontu. 53% apklaustų moterų namuose gamina maistą. 49% moterų dažniausiai tvarko namus vienos. 79% nurodo, kad vyrai namuose atlieka buitinius darbus šalindami gedimus. 31% respondentų mano, kad vyras privalo dirbti ir išlaikyti šeimą. 80% apklaustų moterų nemano, kad vyrai atrodo keistai, kad atlieka buitines darbus (maisto gamyba, namų tvarkymas ir pan.)

57% apklaustųjų mano, kad šiais laikais tiek vyrai, tiek moterys uždirba vienodai. 74% respondentų nurodo, kad šeimoje dirba abu. Išlaidoms namuose ir laisvalaikiui naudoja bendras, kartu sudėtas šeimos pajamas – 52% nurodo, kad bendrai perka maisto produktus, 45% – bendras pajamas naudoja mokesčiams, susijusiems su būstu, 44% – vaiko išlaidoms, 57% – būsto remontui, 42% – automobilio degalams ir remontui, 62% – kelionėms ir atostogoms.

77% respondentų nurodo, kad fizinio smurto prieš moterį problema yra aktuali/ labai aktuali, seksualinis priekabiavimas 69% atrodo aktuali/ labai aktuali problema. Aktualiausia problema yra psichologinis smurtas 81%. 49% nurodo kad aktuali/ labai aktuali yra lyties diskriminacija darbe. Mažiausiai aktuali problema yra grasinančios žinutės, el. laiškai, įžeidūs komentarai internete, susiję su lytimi, ją nurodo tik 46%.

Apklaustųjų duomenimis dauguma nepažįsta moterų, kurios patiria fizinį ar psichologinį smurtą, persekiojimą, patyčias. Tačiau 39% pažįsta vieną ar daugiau moterų kurios patiria fizinį smurtą, šiek tiek daugiau 41% respondentų pažįsta moteris, kurios patiria psichologinį smurtą, 46% apklaustųjų tvirtina, kad

pažįsta moterų, kurios priverstos kęsti užgauliojimus, pažeminimą ar smurtą iš artimos aplinkos, nes neturi galimybių ir pajamų išeiti kitur. 35% teigia, kad jų pažįstamos moterys patiria psichologinį smurtą, persekiojimą iš savo buvusių partnerių/vyrų. 39% apklausos dalyvių žino daugiau nei vieną moksleivę, kuri patiria patyčias mokykloje. 21% mano, kad moterys taip pat yra įžeidinėjamos komentaruose, gauna grasinančių laiškų/žinučių dėl savo lyties.

15% nurodo, kad pažįsta vyrų, kurie patiria fizinį smurtą. 30% pažįsta tu, kurie patiria psichologinį smurtą. 19% apklaustųjų teigia, kad žino vyrų, kurie priversti kęsti užgauliojimus, pažeminimą ar smurtą iš artimos aplinkos, nes neturi galimybių ir pajamų išeiti kitur. 17% apklaustųjų žino vyrus, kurie yra persekiojami savo buvusių partnerių ir patiria iš jų psichologinį smurtą. 10% apklaustųjų teigia, kad vyrai gauna grasinančių žinučių/laiškų ir komentarų dėl savo lyties.

23% respondentų nurodo, kad yra patyrę vieną ar daugiau kartų seksualinį priekabiavimą iš aplinkinių gatvėje, parduotuvėje ar kitoje aplinkoje. 34% pažįsta vieną ar daugiau moterų, kurios yra patyrusios seksualinę prievartą.

38% apklaustųjų nurodo, kad moteris turi prisižiūrėti save ir būdama namuose. 48% respondentų nesutinka, kad moterys yra seksualizuojamos, apnuoginamos žiniasklaidoje ir reklamoje. 73% žmonių nurodo, kad nepateisina vyrų ir moterų, kurie karjerą daro „per lovą“. 38% prieštarauja seksualinėms paslaugoms. 36% nepritaria prostitucijos įteisinimui Lietuvoje.

78% apklaustųjų nurodė, kad žino daugiau nei vieną šeimą, kurioje alkoholio ir/ar narkotikų vartojimas yra didelė problema. 25% nurodė, kad savo šeimose (ar žino šeimas, kurios), susiduria su priklausomybe nuo azartinių lošimų.

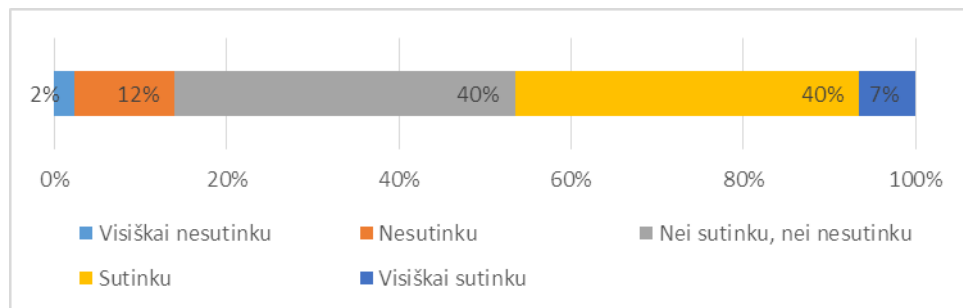
6. Lyginamosios išvados.

Asmens galimybės savirealizuotis, užtikrintumas dėl ateities. Pilnų šeimų ir vienišų tėvų, auginančių vaikus, skirtumai

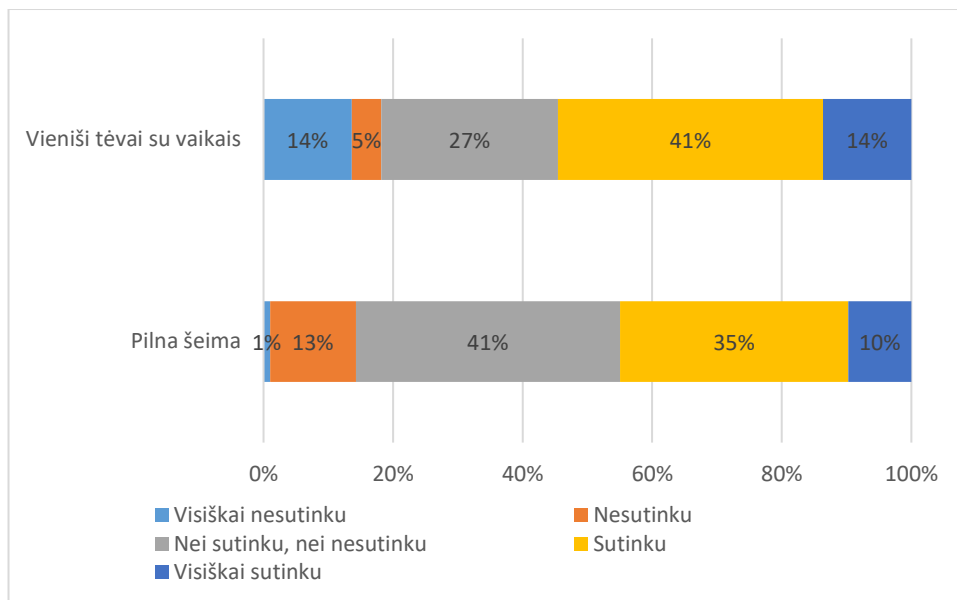
Lyginant su 2017 metais, 2019 metais 2% mažiau žmonių teigia, kad save realizuoja kaip asmenybę, 10% daugiau lieka neutralūs, o 7% mažiau tam prieštarauja. Lyginant su 2017 metais, 2019 metais 7% daugiau žmonių teigia, kad jaučiasi ramūs ir užtikrinti dėl savo ateities, 8% mažiau lieka neutralūs, o 20% mažiau tam prieštarauja. Lyginant su 2017 metais, 2019 metais 1% daugiau žmonių teigia, kad jie reikiamą vietovę pasiekia lengviau, tiek pat lieka neutralūs, o 14% mažiau tam prieštarauja.

2017 metų duomenimis, pilnų šeimų nariai jaučiasi labiau realizuojantys save (51 proc.), nei šeimų, kurias sudaro vienas iš tėvų (35 proc.), nariai. Pilnų šeimų nariai jaučiasi ramesni (26 proc.) ir labiau užtikrinti dėl savo ateities, nei šeimų, kurias sudaro vienas iš tėvų (14 proc.), nariai.

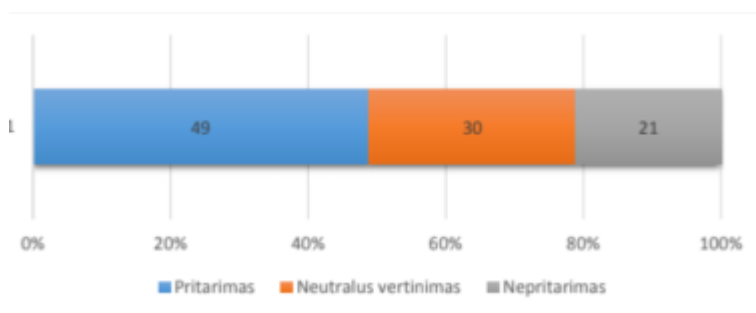
2019 metų duomenimis, šeimos, kurias sudaro vienas iš tėvų, jaučiasi labiau save realizuojantys (55%), nei pilnų šeimų nariai (45%). Tačiau šeimos, kurias sudaro vienas iš tėvų, nesijaučia ramesni (41%) ir labiau užtikrinti dėl savo ateities, nei pilnų šeimų nariai (27%).



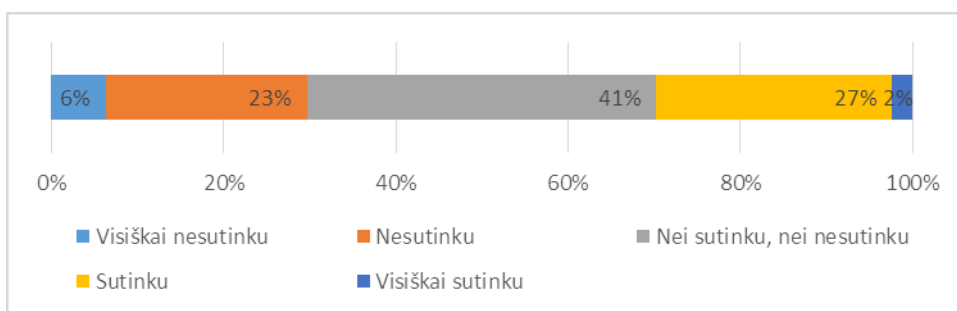
pav. 0.1 2019 m. bendra. Galiu teigti, kad realizuoju save kaip asmenybę – įgyvendinu savo norus ir svajones



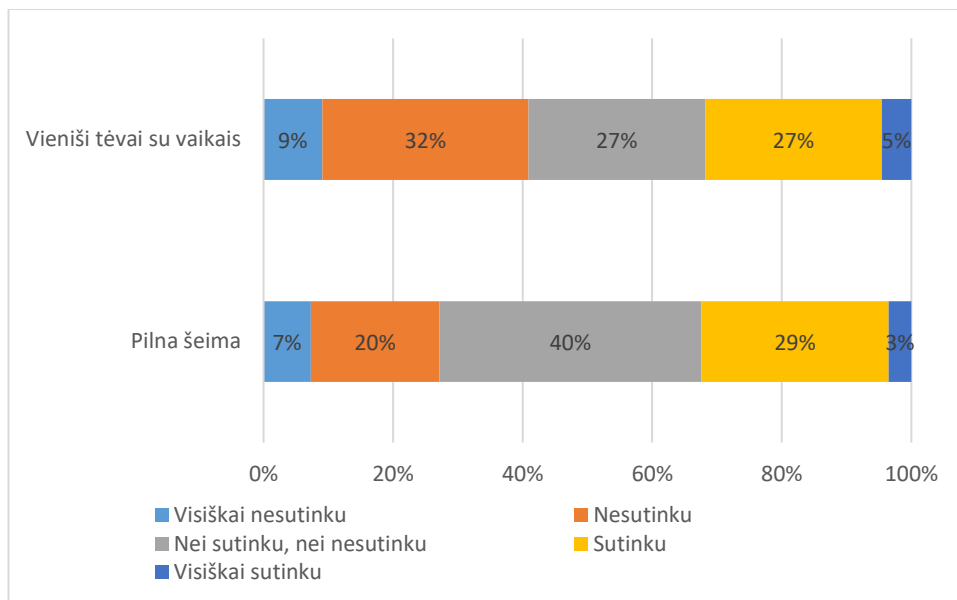
pav. 0.2 2019 m. lyginamoji. Galiu teigti, kad realizuoju save kaip asmenybę – įgyvendinu savo norus ir svajones



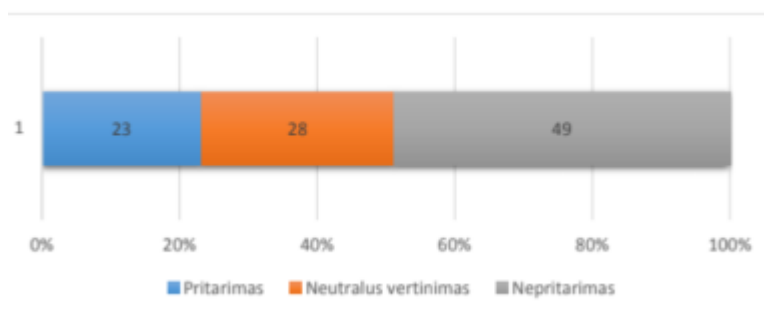
pav. 0.3 2017 m. bendra. Galiu teigti, kad realizuoju save kaip asmenybę – įgyvendinu savo norus ir svajones



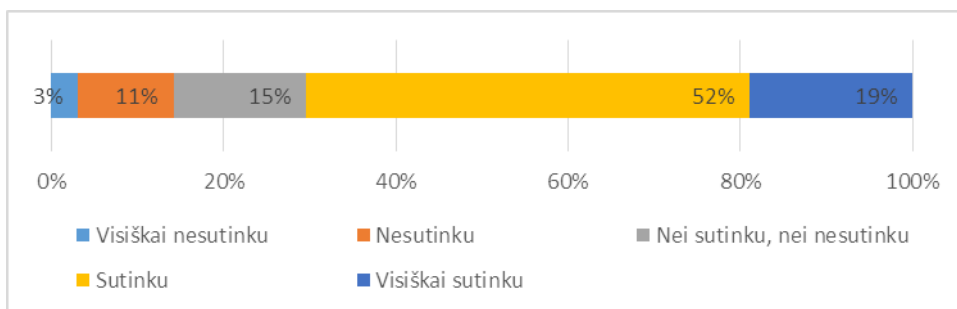
pav. 0.4 2019 m. bendra. Jaučiuosi ramus ir užtikrintas dėl savo ateities



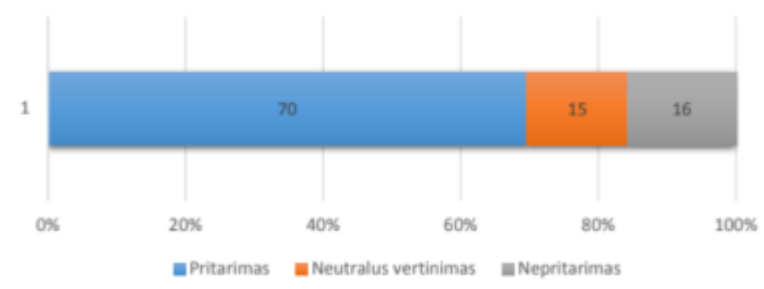
pav. 0.5 2019 m. lyginamoji. Jaučiuosi ramus ir užtikrintas dėl savo ateities



pav. 0.6 2017 m. bendra. Jaučiuosi ramus ir užtikrintas dėl savo ateities



pav. 0.7 2019 m. bendra. „Mano gyvenamoje vietovėje man reikiamą vietą pasiekiu lengvai



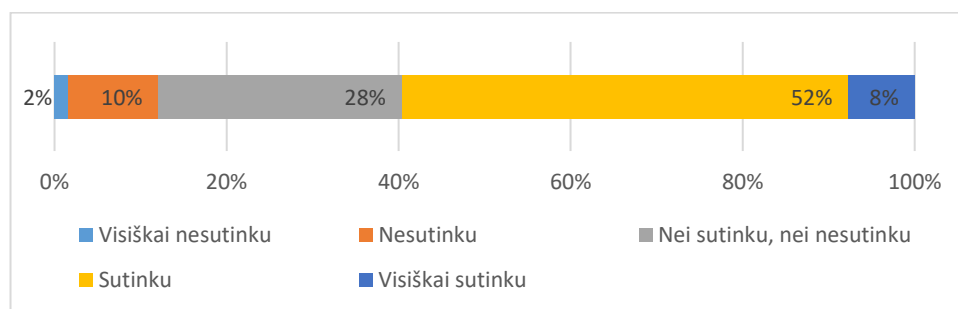
pav. 0.8 2017 m. bendra. „Mano gyvenamoje vietovėje man reikiamą vietą pasiekiu lengvai

6.1. Asmens galimybės pailsėti ir rūpintis sveikata. Pilnų šeimų ir vienišų tėvų, auginančių vaikus, skirtumai

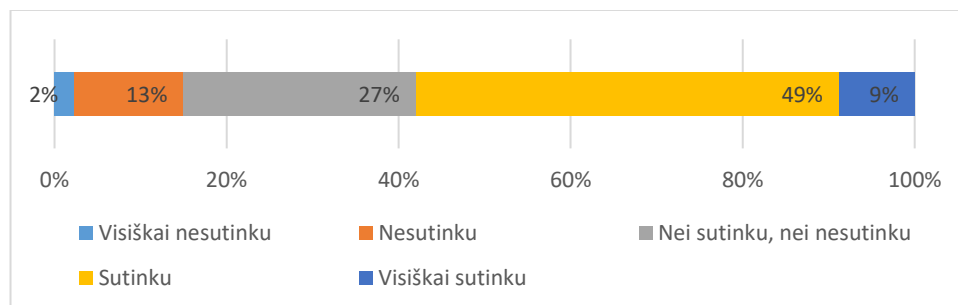
Lyginant su 2017 metais, 2019 metais 7% daugiau respondentų sutinka, kad reguliariai ir profilaktiškai rūpinasi savo sveikata. 7% daugiau apklaustųjų teigia, jog turi visas galimybes sportuoti ir rūpintis savo fizine sveikata, nei 2017 metais. 2019 metais 5% daugiau asmenų teigia, kad turi visas galimybes pasirūpinti savo sveikata. Lyginant su 2017 metais, 2019 metais 7% daugiau respondentų teigia, jog yra finansiškai pajėgūs įsigyti ir valgyti geros kokybės maistą. 10% daugiau respondentų sutinka, kad turi puikų darbo ir laisvalaikio balansą, lyginant su 2017 m. 3% daugiau nei 2019 metais, respondentų teigia, kad yra finansiškai pajėgūs keliauti, atstogauti bent kartą per metus užsienyje.

Lyginant su 2017 metų duomenimis, respondentai teiginius patvirtina panašiai. 2019 metų duomenimis Pilnų šeimų nariai (55%) dažniau nei šeimų (32%), kurias sudaro tik vienas iš tėvų, turi geresnes galimybes rūpintis savo fizine sveikata ir poilsiu.

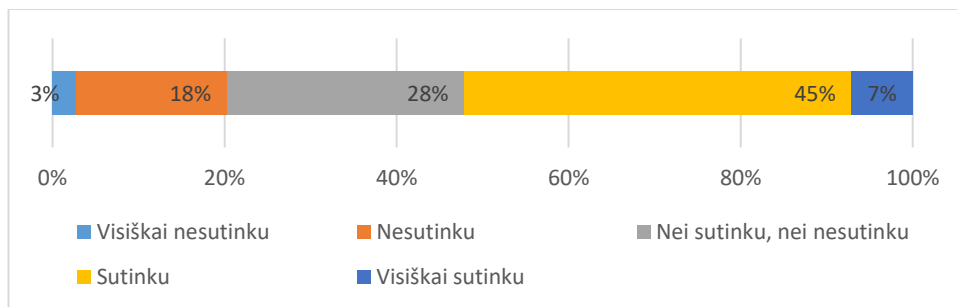
2017 metų duomenimis, pilnų šeimų nariai gali dažniau leisti „profilaktiškai rūpintis savo sveikata“, „turėti galimybes tinkamai pasirūpinti savo sveikata“, 2019 metų duomenimis apklaustieji teigia atvirkščiai: šeimos, kurias sudaro vienas iš tėvų, respondentų nuomone, 64% teigia, kad rūpinasi profilaktiškai sveikata ir 60% teigia, jog turi visas galimybes tinkamai rūpintis savo sveikata, kai pilnų šeimų nariai abejais atvejais sutinka 54%.



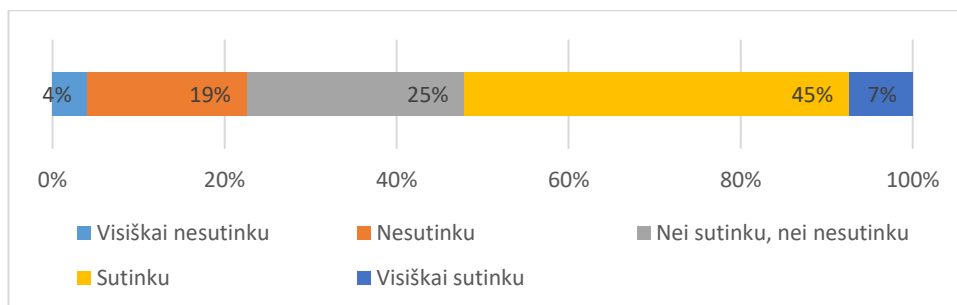
pav. 6.1.1 2019 m. bendra. Reguliariai, profilaktiškai rūpinuosi savo sveikata



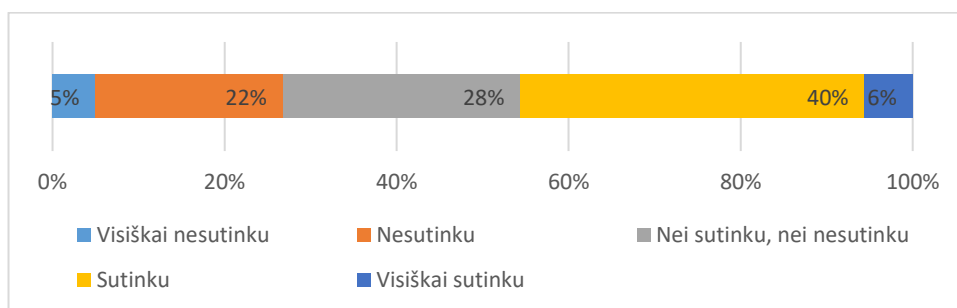
pav. 6.1.2 2019 m. bendra. Turiu visas galimybes sportuoti, rūpintis fizine savo sveikata



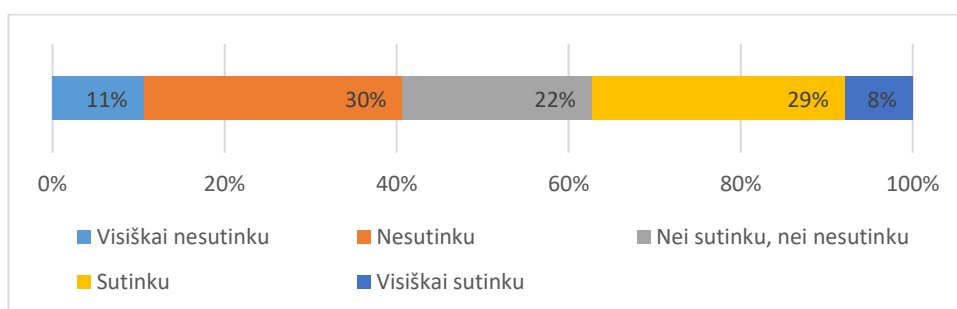
pav. 6.1.3 2019 m. bendra. Turiu visas galimybes tinkamai pasirūpinti savo sveikata



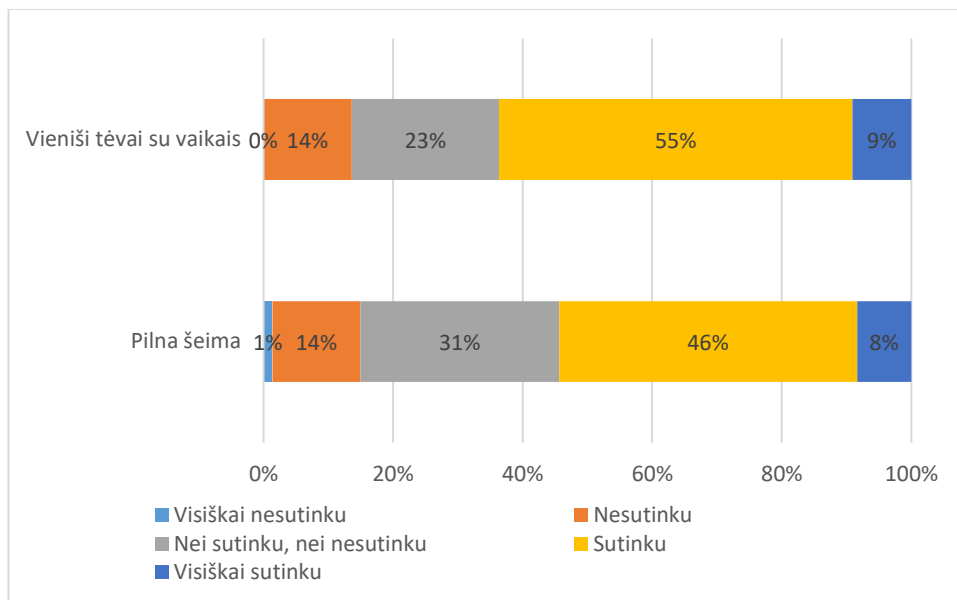
pav. 6.1.4 2019 m. bendra. Esu finansiškai pajėgus įsigyti ir valgyti geros kokybės maistą



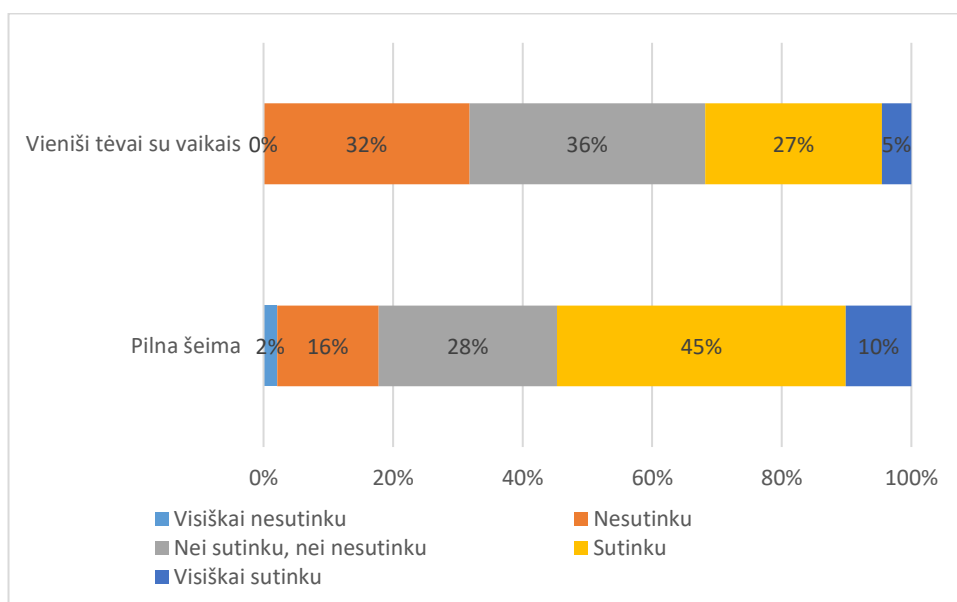
pav. 6.1.5 2019 m. bendra. Šiuo metu turiu puikų darbo-laisvalaikio balansą



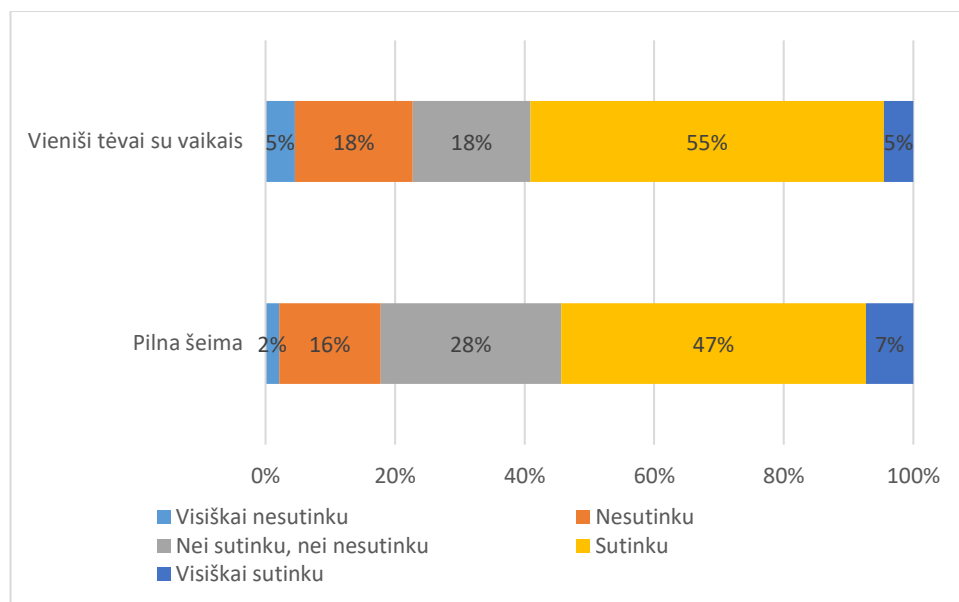
pav. 6.1.6 2019 m. bendra. Esu finansiškai pajėgus keliauti, atostogauti bent kartą per metus užsienyje



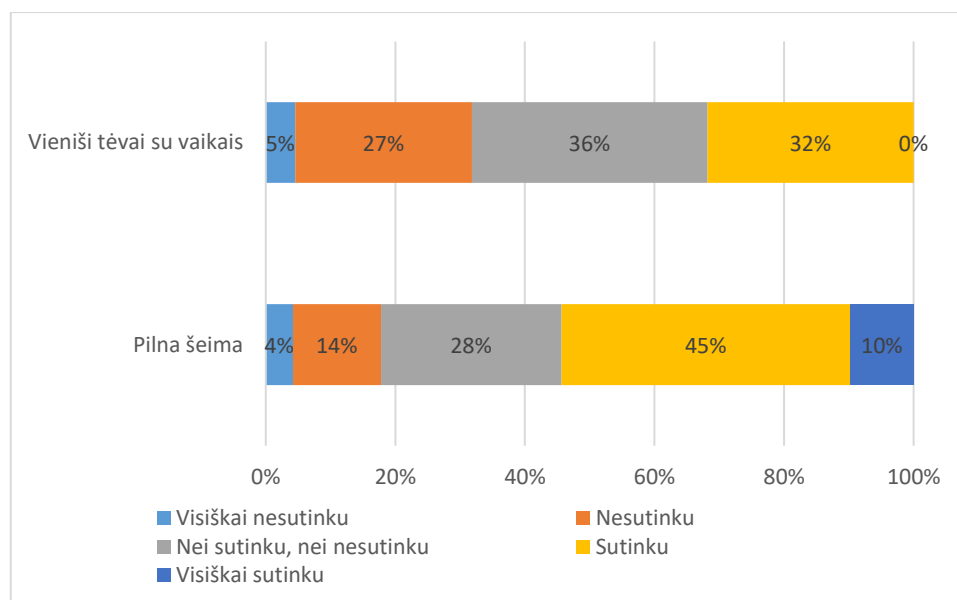
pav. 6.1.7 2019 m. lyginamoji. Reguliariai, profilaktiškai rūpinuosi savo sveikata



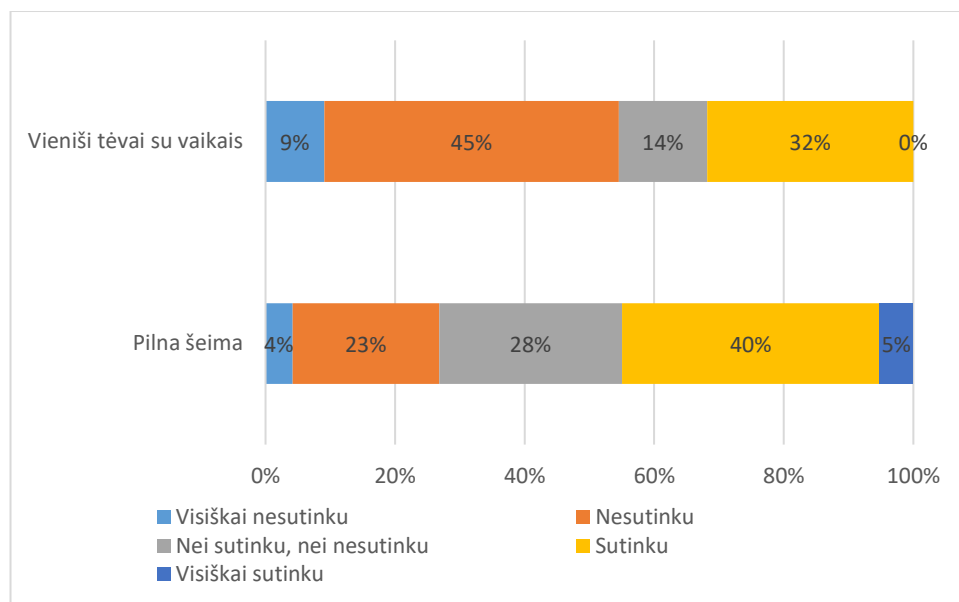
pav. 6.1.8 2019 m. lyginamoji. Turiu visas galimybes sportuoti, rūpintis fizine savo sveikata



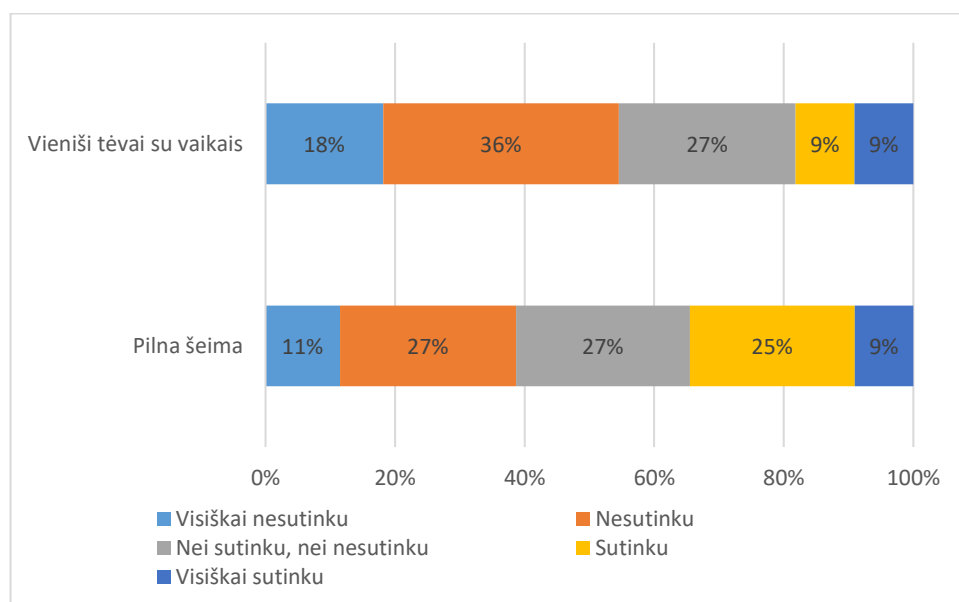
pav. 6.1.9 2019 m. lyginamoji. Turiu visas galimybes tinkamai pasirūpinti savo sveikata



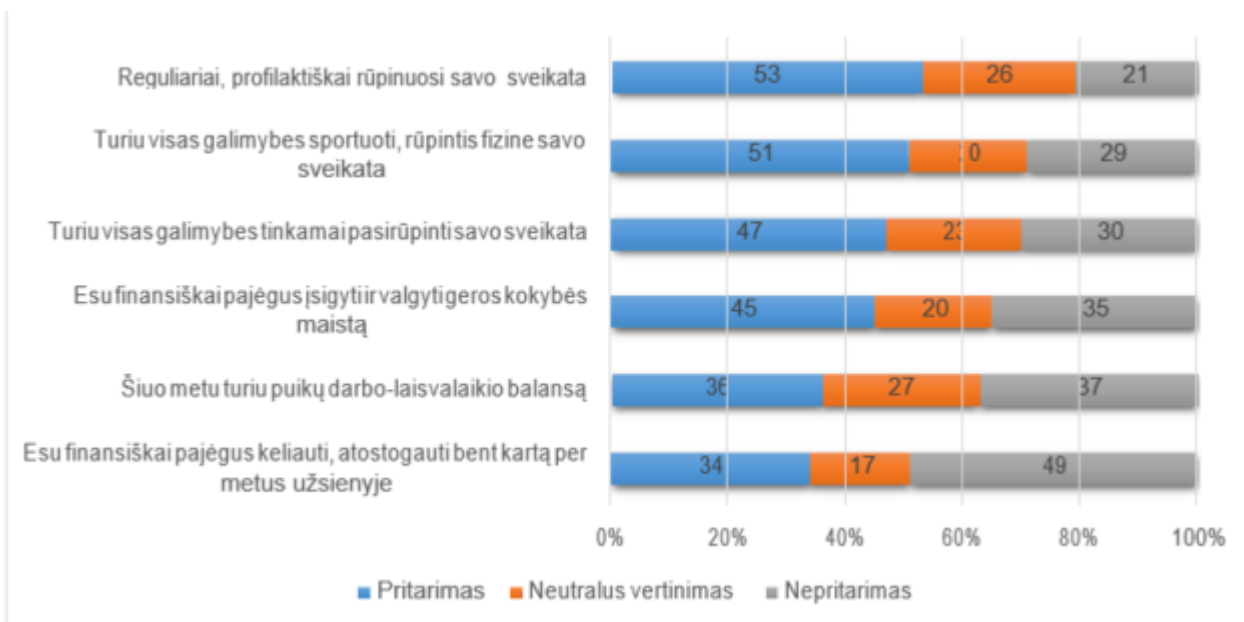
pav. 6.1.10 2019 m. lyginamoji. Esu finansiškai pajėgus įsigyti ir valgyti geros kokybės maistą



pav. 6.1.11 2019 m. lyginamoji. Šiuo metu turiu puikų darbo-laisvalaikio balansą

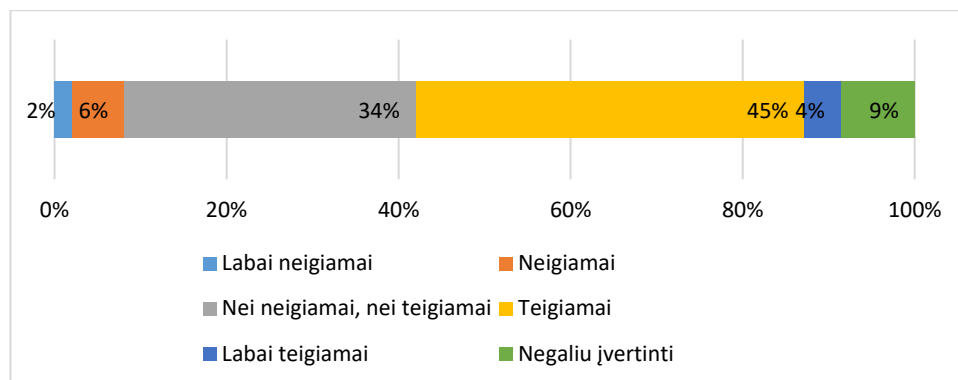


pav. 6.1.12 2019 m. lyginamoji. Esu finansiškai pajėgus keliauti, atostogauti bent kartą per metus užsienyje

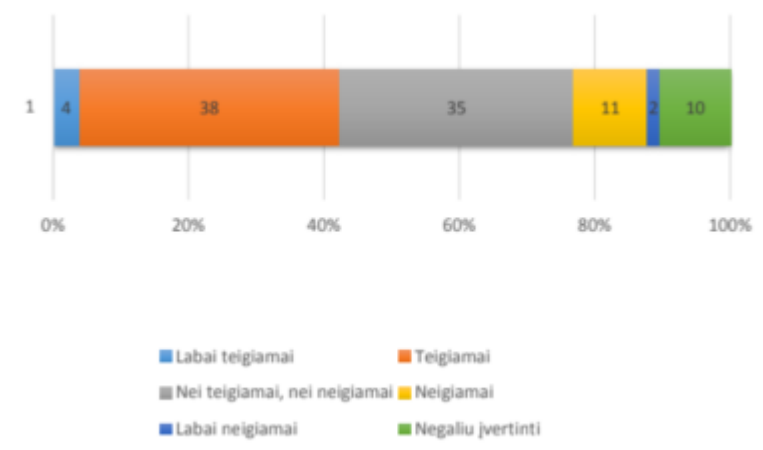


pav. 6.1.13 2017 m. bendra. Pritarimas ir nepritarimas teiginiams apie turimas galimybes pailsėti, rūpinimąsi sveikata

6.2. Vyrų ir moterų skirtumai

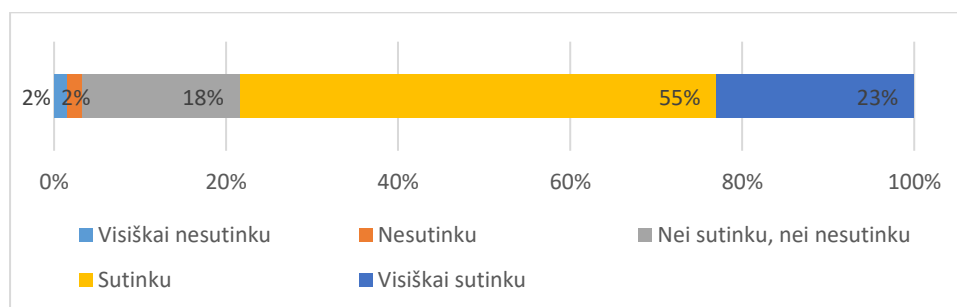


pav. 6.2.1 2019 m. vertinimas vyrų ir moterų lygybės pokytis per 5 metus

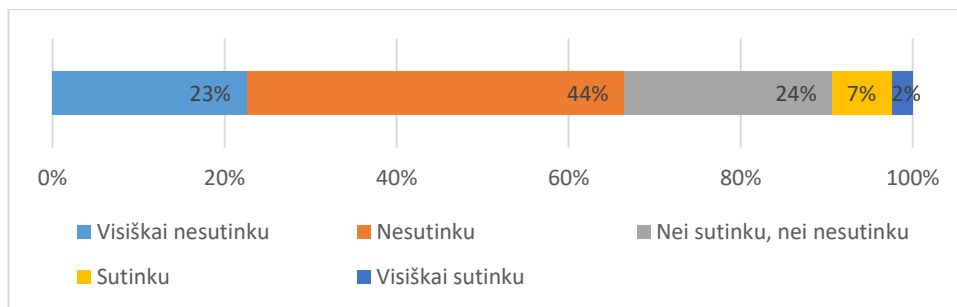


pav. 6.2.2 2017 m. vertinimas vyrų ir moterų lygybės pokytis per 5 metus

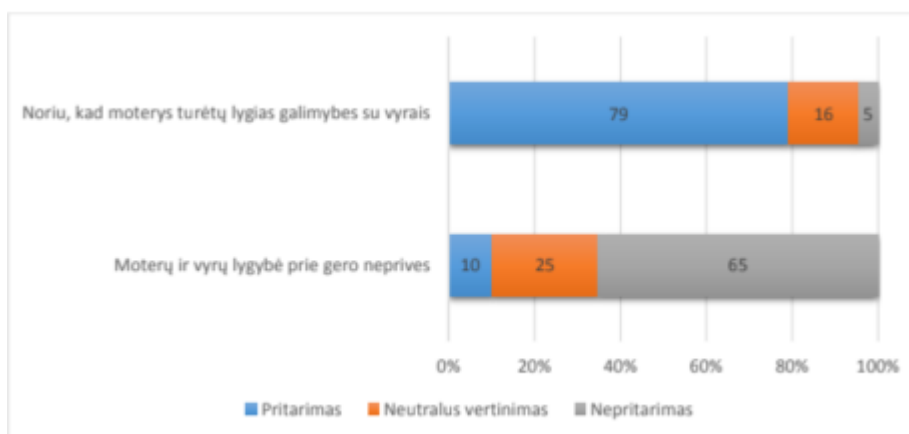
Lyginant su 2017 metais, 2019 metais 7% daugiau žmonių teigia, kad moterų ir vyrų lygybės pokyčius vertina teigiamai, 1% mažiau lieka neutralūs, o 4% mažiau tam prieštarauja



pav. 6.2.3 2019 m. Noriu, kad moterys turėtų lygias galimybes su vyrais



pav. 6.2.4 2019 m. Moterų ir vyrų lygybė prie gero neprivės

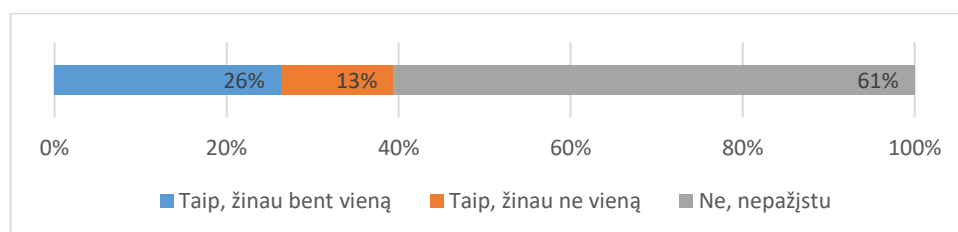


pav. 6.2.5 2017 m. duomenys

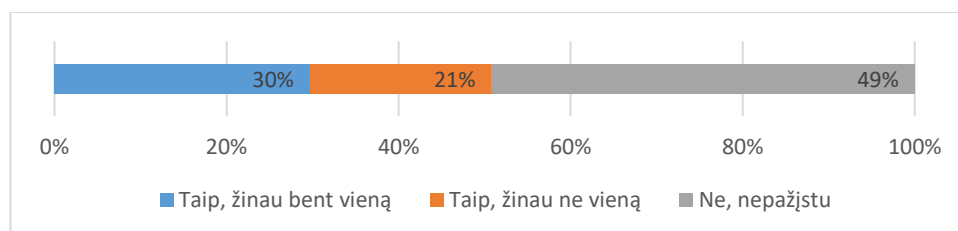
Lyginant su 2017 metais, 2019 metais 1% mažiau žmonių nori, kad moterys turėtų lygias galimybes su vyrais, 2% mažiau lieka neutralūs, o 1% mažiau tam prieštarauja

Lyginant su 2017 metais, 2019 metais 1% mažiau žmonių teigia, kad moterų lygybė su vyrais prie gero neprivės, 1% mažiau lieka neutralūs, o 2% daugiau tam prieštarauja

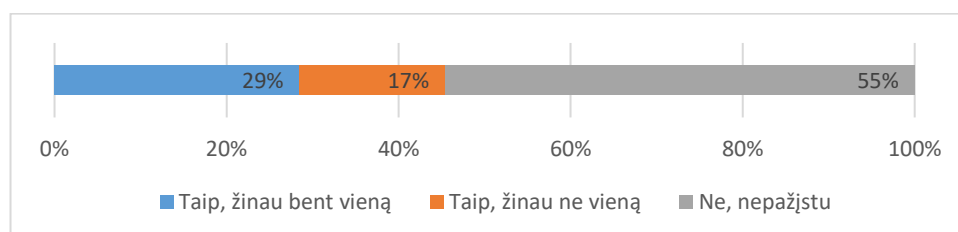
6.3.Socialinės ir šeimos problemos



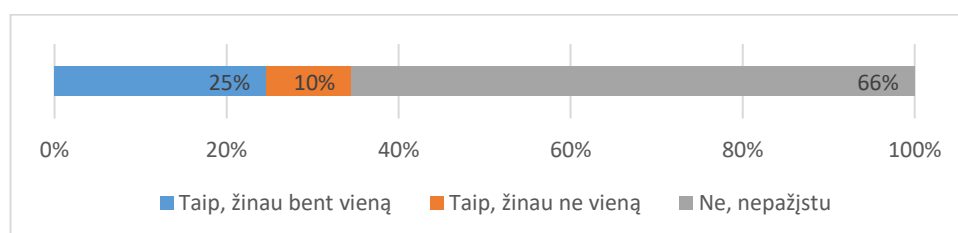
pav. 6.3.1 2019 m. Žinau, asmeniškai pažįstu moterų, kurios patiria fizinį smurtą artimoje aplinkoje



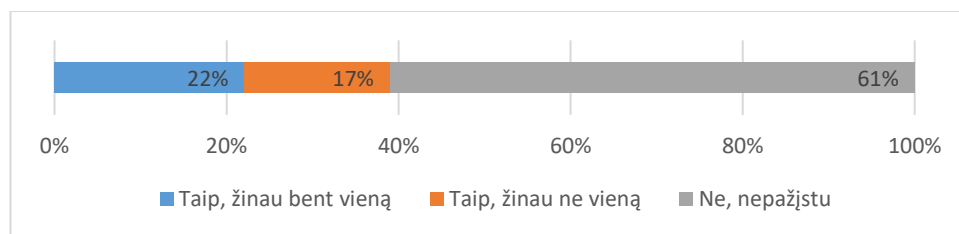
pav. 6.3.2 2019 m. Žinau, asmeniškai pažįstu moterų, kurios patiria psichologinį smurtą artimoje aplinkoje



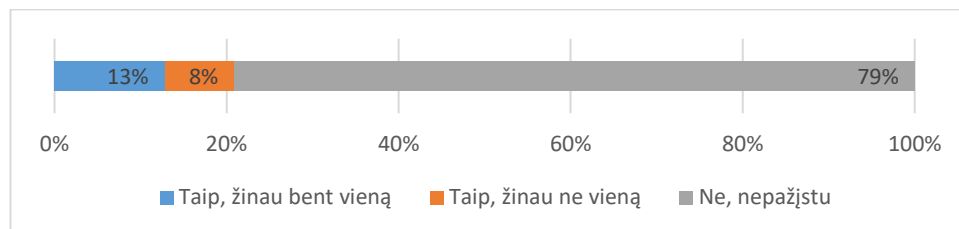
pav. 6.3.3 2019 m. Žinau, asmeniškai pažįstu moterų, kurios priverstos kęsti užgauliojimus, pažeminimą ar smurtą iš artimo aplinkos, nes neturi galimybių ir pajamų išeiti kitur



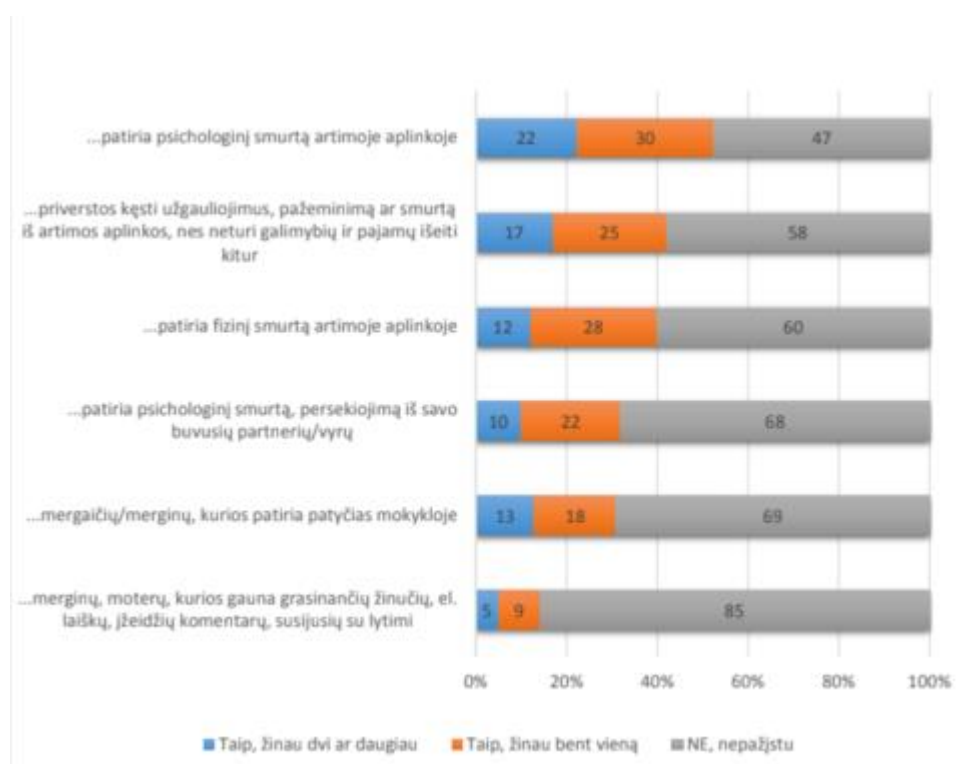
pav. 6.3.4 2019 m. Žinau, asmeniškai pažįstu moterų, kurios patiria psichologinį smurtą, persekiojimą iš savo buvusių partnerių/vyrų



pav. 6.3.5 2019 m. Žinau, asmeniškai pažįstu merginų, kurios patiria patyčias mokykloje



pav. 6.3.6 2019 m. Žinau, asmeniškai pažįstu merginų, moterų, grasinančių žinučių, el. laiškų, įžeidžių komentarų, susijusių su lytimi



pav. 6.3.7 2017 m. duomenys

Lyginant su 2017 metais, 2019 metais tiek pat žmonių žino bent vieną moterį, prieš kurią naudojamas psichologinis smurtas, 1% mažiau žino daugiau nei vieną, o 2% mažiau nepažįsta nei vienos.

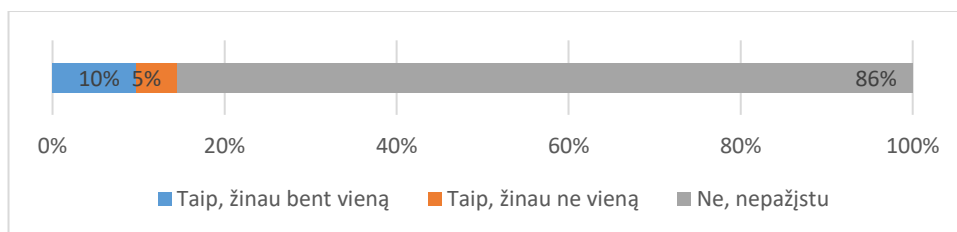
Lyginant su 2017 metais, 2019 metais 4% daugiau žmonių bent vieną moterį, kuri priversta kęsti užgauliojimus, pažeminimą ar smurtą artimoje aplinkoje, nes neturi galimybių ir pajamų išeiti kitur, tiek pat žino daugiau nei vieną, o 3% mažiau nepažįsta nei vienos.

Lyginant su 2017 metais, 2019 metais 3% daugiau respondentų žino bent vieną moterį, kuri patiria psichologinį smurtą, persekiojimą iš savo buvusių partnerių/vyrų, tiek pat žino daugiau nei vieną, o 2% mažiau nepažįsta nei vienos.

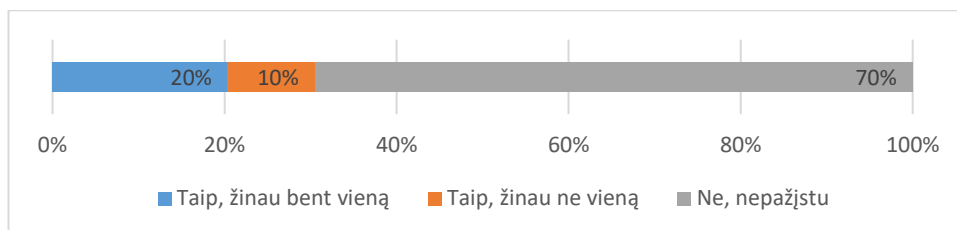
Lyginant su 2017 metais, 2019 metais 2% mažiau žmonių bent vieną moterį, prieš kurią naudojamas fizinis smurtas, 1% daugiau žino daugiau nei vieną, o 1% daugiau nepažįsta nei vienos.

Lyginant su 2017 metais, 2019 metais 4% daugiau žmonių bent vieną moterį, kuri patiria patyčias mokykloje, 5% daugiau žino daugiau nei vieną, o 8% mažiau nepažįsta nei vienos.

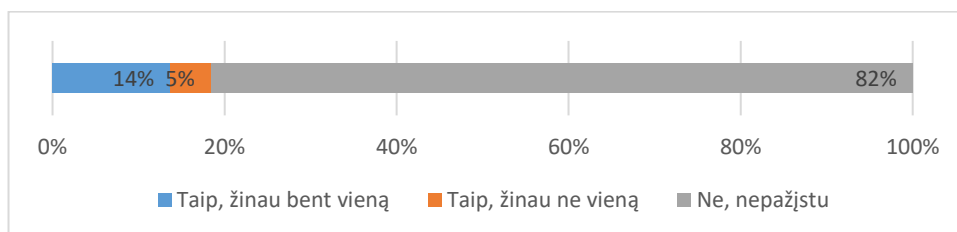
Lyginant su 2017 metais, 2019 metais 4% daugiau žmonių bent vieną moterį, gaunančią grasinančių žinučių, el. laiškų, įžeidžių komentarų, susijusių su lytimi, 1% mažiau žino daugiau nei vieną, o 6% mažiau nepažįsta nei vienos.



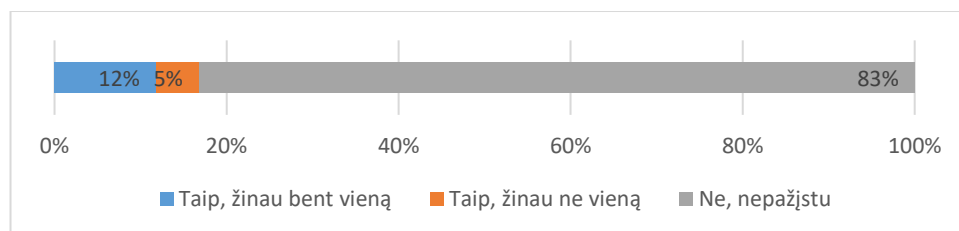
pav. 6.3.8 Žinau, asmeniškai pažįstu vyrų, kurie patiria fizinį smurtą artimoje aplinkoje



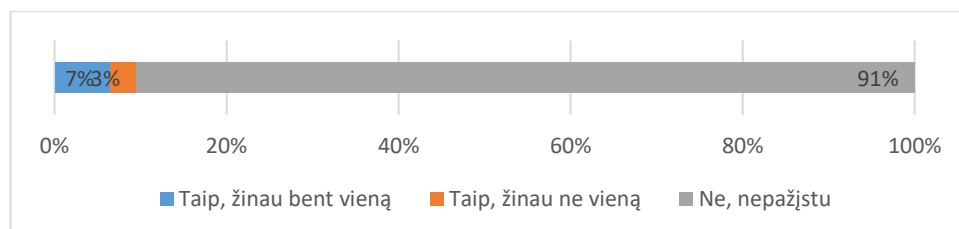
pav. 6.3.9 Žinau, asmeniškai pažįstu vyrų, kurie patiria psichologinį smurtą artimoje aplinkoje



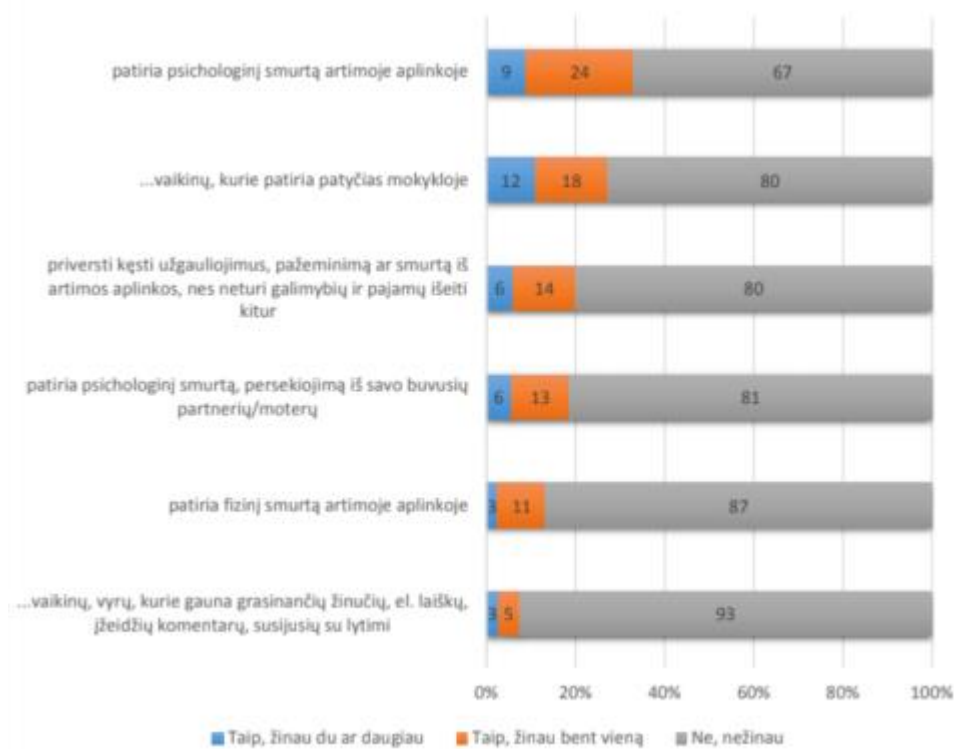
pav. 6.3.10 Žinau, asmeniškai pažįstu vyrų, kurie priversti kęsti užgauliojimus, pažeminimą ar smurtą iš artimos aplinkos, nes neturi galimybių ir pajamų išeiti kitur



pav. 6.3.11 Žinau, asmeniškai pažįstu vyrų, kurie patiria psichologinį smurtą, persekiojimą iš savo buvusių partnerių/moterų



pav. 6.3.12 Žinau, asmeniškai pažįstu vaikinų, vyrų, grasinančių žinučių, el. laiškų, įžeidžių komentarų, susijusių su lytimi



pav. 6.3.13 2017 m. duomenys

Lyginant su 2017 metais, 2019 metais 4 % mažiau žmonių bent vieną vyrą, prieš kurį naudojamas psichologinis smurtas, 14% mažiau žino daugiau nei vieną, o 15% mažiau nepažįsta nei vieno.

Lyginant su 2017 metais, 2019 metais tiek pat žmonių bent vieną vyrą, kurį priversta kęsti užgauliojimus, pažeminimą ar smurtą iš artimo aplinkos, nes neturi galimybių ir pajamų išeiti kitur, 1% mažiau žino daugiau nei vieną, o 2% daugiau nepažįsta nei vieno.

Lyginant su 2017 metais, 2019 metais 6% daugiau žmonių bent vieną vyrą, kuris patiria psichologinį smurtą, persekiojimą iš savo buvusių partnerių/moterų, 8% mažiau žino daugiau nei vieną, o 2% daugiau nepažįsta nei vieno.

Lyginant su 2017 metais, 2019 metais 1% mažiau žmonių bent vieną vyrą, prieš kurį naudojamas fizinis smurtas, 2% daugiau žino daugiau nei vieną, o 1% mažiau nepažįsta nei vieno.

Lyginant su 2017 metais, 2019 metais 2% daugiau žmonių bent vieną vyrą, gaunantį grasinančių žinučių, el. laiškų, įžeidžių komentarų, susijusių su lytimi, tiek pat žino daugiau nei vieną, o 2% mažiau nepažįsta nei vieno.

Paveikslėlių sąrašas

| | |
|---|----|
| PAV. 1.1.1 APKLAUSTŪJŲ LYTIS | 5 |
| PAV. 1.1.2 APKLAUSTŪJŲ AMŽIUS..... | 5 |
| PAV. 1.1.3 ŠEIMINĖ PADĖTIS..... | 5 |
| PAV. 1.1.4 VAIKŲ KIEKIS | 6 |
| PAV. 1.1.5 VAIKŲ KIEKIS IKI 18 GYVENANTYS KARTU | 6 |
| PAV. 1.1.6 ASMENŲ KIEKIS GYVENANTIS KARTU | 6 |
| PAV. 1.1.7 AUKŠČIAUSIAS ĮGYTAS IŠSILAVINIMAS | 6 |
| PAV. 1.1.8 VIENAM ŠEIMOS NARIUI TENKANČIOS PAJAMOS..... | 6 |
| PAV. 1.1.9 DABARTINĖ PADĖTIS | 7 |
| PAV. 1.1.10 ASMENINIS BŪSTAS PRIKLAUSO | 7 |
| PAV. 1.1.11 GYVENAMOJI APSKRITIS..... | 7 |
| PAV. 1.2.1 KURIS IŠ ŠIŲ NAMŲ ŪKIO TIPŲ LABIAUSIAI ATITINKA JŪSŲ PADĖTĮ?..... | 8 |
| PAV. 1.2.2 AR BENT VIENAS IŠ POROS (VYRO IR MOTERS) ILGAU NEI MĖNESĮ PER METUS GYVENA KITOJE ŠALYJE? | 8 |
| PAV. 2.1.1 GALIU TEIGTI, KAD REALIZUOJU SAVE KAIP ASMENYBĘ – ĮGYVENDINU SAVO NORUS IR SVAJONES | 9 |
| PAV. 2.1.2 JAUČIUOSI RAMUS IR UŽTIKRINTAS DĖL SAVO ATEITIES..... | 9 |
| PAV. 2.1.3 MANO GYVENAMOJE VIETOVĖJE MAN REIKIAMĄ VIETĄ (DARBA, MOKYKLĄ, BANKĄ, POLIKLINIKĄ, RINKIMINĘ APYLINKĘ IR PAN.) PASIEKIU LENGVAI IR TAI NESUDARO DIDELIŲ FINANSINIŲ SUNKUMŲ | 9 |
| PAV. 2.1.4 ESU FINANSIŠKAI PAJĖGUS KELIAUTI, ATOSTOGAUTI BENT KARTĄ PER METUS UŽSIENYJE | 10 |
| PAV. 2.1.5 ESU FINANSIŠKAI PAJĖGUS ĮSIGYTI IR VALGYTI GEROS KOKYBĖS MAISTĄ..... | 10 |
| PAV. 2.1.6 AR DĖL TO, KAD JUMS TENKA PRIŽIŪRĖTI, SLAUGYTI SAVO ARTIMUOSIUS, GIMINAIČIUS (DĖL LIGOS, NEGALIOS, SENATVĖS, VAIKŲ, VYRESNIŲ NEI 2 M., IR PAN.), JUMS TEKO ATSIKASYTI DARBO ARBA DIRBTI NEPILNĄ DARBO LAIKĄ | 10 |
| PAV. 2.1.7 IŠ SAVO PATIRTIES GALIU TEIGTI, JOG DARBE/KARJEROJE BŪČIAU PASIEKĘS/GALĖČIAU PASIEKTI DAUGIAU, JEIGU NE PAREIGOS ŠEIMAI (VAIKŲ AUGINIMAS, SENŲ AR NEJGALIŲ PRIEŽIŪRA, NAMŲ RUOŠOS DARBAI) | 10 |
| PAV. 2.2.1 GALIU TEIGTI, KAD REALIZUOJU SAVE KAIP ASMENYBĘ – ĮGYVENDINU SAVO NORUS IR SVAJONES | 11 |
| PAV. 2.2.2 JAUČIUOSI RAMUS IR UŽTIKRINTAS DĖL SAVO ATEITIES..... | 12 |
| PAV. 2.2.3 MANO GYVENAMOJE VIETOVĖJE MAN REIKIAMĄ VIETĄ (DARBA, MOKYKLĄ, BANKĄ, POLIKLINIKĄ, RINKIMINĘ APYLINKĘ IR PAN.) PASIEKIU LENGVAI IR TAI NESUDARO DIDELIŲ FINANSINIŲ SUNKUMŲ | 12 |
| PAV. 2.2.4 ESU FINANSIŠKAI PAJĖGUS (-I) KELIAUTI, ATOSTOGAUTI BENT KARTĄ PER METUS UŽSIENYJE | 13 |
| PAV. 2.3.1 TURIU VISAS GALIMYBES TINKAMAI PASIRŪPINTI SAVO SVEIKATA | 13 |
| PAV. 2.3.2 REGULIARIAI, PROFILAKTIŠKAI RŪPINUOSI SAVO SVEIKATA..... | 13 |
| PAV. 2.3.3 ŠIUO METU TURIU PUIKŲ DARBO-LAISVALAIKIO BALANSĄ..... | 14 |
| PAV. 2.3.4 TURIU VISAS GALIMYBES SPORTUOTI, RŪPINTIS FIZINE SAVO SVEIKATA..... | 14 |
| PAV. 2.4.1 TURIU VISAS GALIMYBES TINKAMAI PASIRŪPINTI SAVO SVEIKATA | 15 |
| PAV. 2.4.2 REGULIARIAI, PROFILAKTIŠKAI RŪPINUOSI SAVO SVEIKATA..... | 15 |
| PAV. 2.4.3 ŠIUO METU TURIU PUIKŲ DARBO-LAISVALAIKIO BALANSĄ..... | 16 |
| PAV. 2.4.4 ESU FINANSIŠKAI PAJĖGUS (-I) ĮSIGYTI IR VALGYTI GEROS KOKYBĖS MAISTĄ | 16 |
| PAV. 2.4.5 TURIU VISAS GALIMYBES SPORTUOTI, RŪPINTIS FIZINE SAVO SVEIKATA..... | 17 |
| PAV. 2.5.1 TURIU VISAS GALIMYBES TINKAMAI PASIRŪPINTI SAVO SVEIKATA | 18 |
| PAV. 2.5.2 REGULIARIAI, PROFILAKTIŠKAI RŪPINUOSI SAVO SVEIKATA..... | 18 |

| | |
|--|----|
| PAV. 2.5.3 ŠIUO METU TURIU PUIKŲ DARBO-LAISVALAIKIO BALANSĄ..... | 19 |
| PAV. 2.5.4 ESU FINANSIŠKAI PAJĖGUS (-I) ĮSIGYTI IR VALGYTI GEROS KOKYBĖS MAISTĄ | 19 |
| PAV. 2.5.5 TURIU VISAS GALIMYBES SPORTUOTI, RŪPINTIS FIZINE SAVO SVEIKATA..... | 20 |
| PAV. 2.6.1 DIENOS PLANAVIMAS MINUTĖMIS DARBO DIENOMIS IR SAVAITGALIAIS | 21 |
| PAV. 2.6.2 VYRŲ IR MOTERŲ DIENOS PLANAVIMAS MINUTĖMIS DARBO DIENOMIS IR SAVAITGALIAIS..... | 22 |
| PAV. 2.7.1 GERIAU TURĖTI BET KOKĮ VYRĄ/ŽMONĄ, NEI JOKIO/-IOS..... | 23 |
| PAV. 2.7.2 MOTERIS TURI BŪTI EKONOMIŠKAI NEPRIKLAUSOMA NUO VYRO..... | 23 |
| PAV. 2.8.1 MOTERS PRIEDERMĖ – GIMDYTI IR AUGINTI VAIKUS..... | 23 |
| PAV. 2.8.2 TURIU/TURĖJAU VISAS GALIMYBES (PVZ., PAKANKAMAI ŽINIŲ, FINANSŲ, ATSAKINGĄ PARTNERĮ) PLANUOTI ŠEIMĄ, APSISAUGOTI NUO NEPLANUOTO NĖŠTUMO | 24 |
| PAV. 2.8.3 ABORTAI LIETUVOJE TURĖTŲ BŪTI UŽDRAUSTI | 24 |
| PAV. 2.8.4 TIESĄ SAKANT, NORĖČIAU (NORĖJAU, BŪČIAU NORĖJĘS), KAD MANO PIRMAS VAIKAS BŪTŲ | 24 |
| PAV. 3.1.1 VYRŲ IR MOTERŲ LYGYBĖS SITUACIJOS POKYČIŲ ĮVERTINIMAS LIETUVOJE PER PASTARUOSIUS PENKERIUS METUS | 25 |
| PAV. 3.1.2 VYRŲ IR MOTERŲ SITUACIJOS POKYTIS, VERTINANT VISAS GYVENIMO SRITIS | 25 |
| PAV. 3.1.3 NORIU, KAD MOTERYS TURĖTŲ LYGIAS GALIMYBES SU VYRAIS | 25 |
| PAV. 3.1.4 MOTERŲ IR VYRŲ LYGYBĖ PRIE GERO NEPRIVES..... | 26 |
| PAV. 3.2.1 LIETUVOJE MOTERYS IR VYRAI TURI VIENODAS GALIMYBES DARBE IR KARJEROJE | 26 |
| PAV. 3.2.2 VYRAMS TOSE PAČIOSE PAREIGOSE KELIAMI MAŽESNI REIKALAVIMAI NEI MOTERIMS..... | 26 |
| PAV. 3.2.3 MOTERIAI, NORINT BŪTI VERTINAMAI TAIP PAT KAIP VYRUI, REIKIA STENGTI ŽYMIAI DAUGIAU..... | 27 |
| PAV. 3.2.4 POLITIKĖ MOTERIS NE BLOGIAU NEI POLITIKAS VYRAS SPRENDŽIA/SPRĘSTŲ PASKIRTUS KLAUSIMUS | 27 |
| PAV. 3.2.5 IŠ SAVO PATIRTIES GALIU TEIGTI, KAD JEI DARBDAVYS RENKASI TARP VIENODĄ KVALIFIKACIJĄ IR PATIRTĮ TURINČIO VYRO IR MOTERS, JIS MIELIAU Į DARBĄ PRIIMS..... | 27 |
| PAV. 3.2.6 VYRAS TAIP PAT TURĖTŲ DARYTI KARJEROS PERTRAUKĄ IR IMTI TĖVYSTĖS ATOSTOGAS | 27 |
| PAV. 3.3.1 VYRAI YRA GERESNI VAIRUOTOJAI NEI MOTERYS | 28 |
| PAV. 3.3.2 KAS JŪSŲ ŠEIMOJE PASIRŪPINA AUTOMOBILIO PRIEŽIŪRA (REMONTU, TECHNIKINE APŽIŪRA, RATŲ KEITIMU IR PAN.)?..... | 28 |
| PAV. 3.3.3 KAS JŪSŲ ŠEIMOJE PAPRASTAI GAMINA MAISTĄ? | 28 |
| PAV. 3.3.4 KAS JŪSŲ ŠEIMOJE PAPRASTAI TVARKO BŪSTĄ (PVZ., PLAUNA KAMBARIUS, VALO DULKES, SUTVARKO IŠMĖTYTUS | 28 |
| PAV. 3.3.5 KAS JŪSŲ ŠEIMOJE PAPRASTAI ATLIEKA BUITIES DARBUS (ROZETĖS KEITIMĄ, KALIMĄ, PJOVIMĄ, TAIISO SUGEDUSIĄ SANTECHNIKĄ IR PAN.)? | 28 |
| PAV. 3.3.6 KAS JŪSŲ ŠEIMOJE PAPRASTAI VEDA VAIKĄ Į/IŠ DARŽELIO/MOKYKLOS, VEŽA Į/IŠ BŪRELIŲ?..... | 29 |
| PAV. 3.3.7 KAS JŪSŲ ŠEIMOJE PAPRASTAI PRIŽIŪRI VAIKUS (BENDRAUJA, PADEDA RUOŠTI PAMOKAS, SLAUGO IR PAN.)? | 29 |
| PAV. 3.4.1 . KAIP MANOTE, KAIP SKIRIASI VYRŲ IR MOTERŲ PAJAMOS PER MĖNESĮ? | 29 |
| PAV. 3.4.2 KAS JŪSŲ ŠEIMAI UŽDIRBA PINIGUS? | 29 |
| PAV. 3.4.3 ŠEIMOJE SKIRSTOMOS PAJAMOS MAISTUI | 30 |
| PAV. 3.4.4 ŠEIMOJE SKIRSTOMOS PAJAMOS KOMUNALINIAMS MOKESČIAMS UŽ BŪSTĄ..... | 30 |
| PAV. 3.4.5 ŠEIMOJE SKIRSTOMOS PAJAMOS VAIKO REIKMĖMS (PIETUMS, BŪRELIAMS, MOKYKLOS REIKMĖMS, SMULKIOMS IŠLAIDOMS) | 30 |
| PAV. 3.4.6 BŪSTO TVARKYMO DARBAMS, TAISYMU, REMONTUI | 30 |
| PAV. 3.4.7 ŠEIMOS AUTOMOBILIAMS, DEGALAMS | 31 |
| PAV. 3.4.8 KELIONĖMS, ATOSTOGOMS, LAISVALAIKIUI | 31 |
| PAV. 3.5.1 VYRAS PRIVALO BŪTI PAGRINDINIŲ ŠEIMOS MAITINTOJU – UŽDIRBTI IR IŠLAIKYTI ŠEIMĄ | 31 |
| PAV. 3.5.2 KEISTAI ATRODO VYRAI, KURIE GAMINA VALGYTI, SKALBIA, TVARKO NAMUS | 32 |
| PAV. 4.1.1 FIZINIS SMURTAS PRIEŠ MOTERĮ..... | 33 |

| | |
|--|----|
| PAV. 4.1.2 SEKSUALINIS PRIEKABIAVIMAS..... | 33 |
| PAV. 4.1.3 PSICHOLOGINIS SMURTAS ARTIMOJE APLINKOJE..... | 33 |
| PAV. 4.1.4 DISKRIMINACIJA DĖL LYTIES DARBE..... | 34 |
| PAV. 4.1.5 GRASINANČIOS ŽINUTĖS, EL. LAIŠKAI, ĮŽEIDŪS KOMENTARAI INTERNETE, SUSIJĘ SU LYTIMI | 34 |
| PAV. 4.2.1 ŽINAU, ASMENIŠKAI PAŽĪSTU MOTERŲ, KURIOS PATIRIA FIZINĮ SMURTĄ ARTIMOJE APLINKOJE..... | 34 |
| PAV. 4.2.2 ŽINAU, ASMENIŠKAI PAŽĪSTU MOTERŲ, KURIOS PATIRIA PSICHOLOGINĮ SMURTĄ ARTIMOJE APLINKOJE..... | 35 |
| PAV. 4.2.3 ŽINAU, ASMENIŠKAI PAŽĪSTU MOTERŲ, KURIOS PRIVERSTOS KĖŠTI UŽGAULIOJIMUS, PAŽEMINIMĄ AR SMURTĄ IŠ ARTIMOS APLINKOS, NES NETURI GALIMYBIŲ IR PAJAMŲ IŠEITI KITUR..... | 35 |
| PAV. 4.2.4 ŽINAU, ASMENIŠKAI PAŽĪSTU MOTERŲ, KURIOS PATIRIA PSICHOLOGINĮ SMURTĄ, PERSEKIOJIMĄ IŠ SAVO BUVUSIŲ PARTNERIŲ/VYRŲ | 35 |
| PAV. 4.2.5 ŽINAU, ASMENIŠKAI PAŽĪSTU MERGINŲ, KURIOS PATIRIA PATYČIAS MOKYKLOJE | 35 |
| PAV. 4.2.6 ŽINAU, ASMENIŠKAI PAŽĪSTU MERGINŲ, MOTERŲ, SULAUKUSIŲ GRASINANČIŲ ŽINUČIŲ, EL. LAIŠKŲ, ĮŽEIDŽIŲ KOMENTARŲ, SUSIJUSIŲ SU LYTIMI | 35 |
| PAV. 4.3.1 ŽINAU, ASMENIŠKAI PAŽĪSTU VYRŲ, KURIE PATIRIA FIZINĮ SMURTĄ ARTIMOJE APLINKOJE | 36 |
| PAV. 4.3.2 ŽINAU, ASMENIŠKAI PAŽĪSTU VYRŲ, KURIE PATIRIA PSICHOLOGINĮ SMURTĄ ARTIMOJE APLINKOJE | 36 |
| PAV. 4.3.3 ŽINAU, ASMENIŠKAI PAŽĪSTU VYRŲ, KURIE PRIVERSTI KĖŠTI UŽGAULIOJIMUS, PAŽEMINIMĄ AR SMURTĄ IŠ ARTIMOS APLINKOS, NES NETURI GALIMYBIŲ IR PAJAMŲ IŠEITI KITUR..... | 36 |
| PAV. 4.3.4 ŽINAU, ASMENIŠKAI PAŽĪSTU VYRŲ, KURIE PATIRIA PSICHOLOGINĮ SMURTĄ, PERSEKIOJIMĄ IŠ SAVO BUVUSIŲ PARTNERIŲ/MOTERŲ | 36 |
| PAV. 4.3.5 ŽINAU, ASMENIŠKAI PAŽĪSTU VAIKINŲ, VYRŲ, SULAUKUSIŲ GRASINANČIŲ ŽINUČIŲ, EL. LAIŠKŲ, ĮŽEIDŽIŲ KOMENTARŲ, SUSIJUSIŲ SU LYTIMI..... | 36 |
| PAV. 4.4.1 ESU PATYRĘS SEKSUALINĮ PRIEKABIAVIMĄ IŠ APLINKINIŲ (PAŽĪSTAMŲ, DRAUGŲ, GIMINAIČIŲ, KAIMYŲ, BENDRADARBIŲ) | 37 |
| PAV. 4.4.2 ESU PATYRĘS SEKSUALINĮ PRIEKABIAVIMĄ GATVĖJE, PARDUOTUVĖJE, KITOJE VIEŠOJE VIETOJE | 37 |
| PAV. 4.4.3 ŽINAU, ASMENIŠKAI PAŽĪSTU MOTERŲ, KURIOS YRA PATYRUSIOS SEKSUALINĘ PRIEVARTĄ | 37 |
| PAV. 4.5.1 AR JŪS ŽINOTUMĖTE, KUR KREIPTIS PATYRUS DISKRIMINACIJĄ?..... | 38 |
| PAV. 4.5.2 AR GALIMAI PATYRĖ DISKRIMINACIJĄ KREIPTUMĖTĖS Į KOMPETENTINGAS INSTITUCIJAS SIEKDAMI APGINTI SAVO PAŽEISTAS TEISES? | 38 |
| PAV. 4.5.3 AR ŽINOTE/ ESATE GIRDĖJĘ APIE JUNGTINIŲ TAUTŲ DARNAUS VYSTYMOSI TIKSLUS? | 38 |
| PAV. 4.6.1 MOTERIS TURI PRISIŽŪRĖTI SAVE IR BŪDAMA NAMUOSE – ATRODYTI PASITEMPUSI, BŪTI PASIDAŽIUSI IR GRAŽIAI APSIRENGUSI | 38 |
| PAV. 4.6.2 MOTERIS TURI SIEKTI VISUOMET BŪTI SEKSUALIA IR PATRAUKLIA (GRAŽIAI RENGTSI, PRISIŽŪRĖTI SAVE, BŪTI PASIDAŽIUSI AR PAN.) | 39 |
| PAV. 4.6.3 NORMALU, KAD ŽINIASKLAIDOJE IR REKLAMOSE MOTERYS ŽYMAI DAŽNIAU SEKSUALIZUOJAMOS, VAIZDUOJAMOS APNUOGINTOS | 39 |
| PAV. 4.6.4 VISAI PATEISINU MOTERIS/VYRUS, JEIGU JIE KARJERĄ DARO „PER LOVĄ“ | 39 |
| PAV. 4.6.5 NEMATAU NIEKO BLOGO TAME, JEI KAŽKAS NORI TEIKTI SEKSUALINES PASLAUGAS, O KITAS JAS PIRKTI..... | 39 |
| PAV. 4.6.6 PRITARIU PROSTITUCIJOS ĮTEISINIMUI LIETUVOJE | 40 |
| PAV. 4.7.1 ŽINAU, ASMENIŠKAI PAŽĪSTU ŠEIMŲ, KUR ALKOHOLIO VARTOJIMAS IR/AR NARKOTIKAI YRA DIDELĖ PROBLEMA..... | 41 |
| PAV. 4.7.2 ŽINAU, ASMENIŠKAI PAŽĪSTU ŠEIMŲ, KURIOSE PRIKLAUSOMYBĖ NUO AZARTINIŲ LOŠIMŲ YRA DIDELĖ PROBLEMA | 41 |
| PAV. 6.1.1 2019 M. BENDRA. GALIU TEIGTI, KAD REALIZUOJU SAVE KAIP ASMENYBĘ – ĮGYVENDINU SAVO NORUS IR SVAJONES | 45 |
| PAV. 6.1.2 2019 M. LYGINAMOJI. GALIU TEIGTI, KAD REALIZUOJU SAVE KAIP ASMENYBĘ – ĮGYVENDINU SAVO NORUS IR SVAJONES | 46 |
| PAV. 6.1.3 2017 M. BENDRA. GALIU TEIGTI, KAD REALIZUOJU SAVE KAIP ASMENYBĘ – ĮGYVENDINU SAVO NORUS IR SVAJONES | 46 |
| PAV. 6.1.4 2019 M. BENDRA. JAUČIUOSI RAMUS IR UŽTIKRINTAS DĖL SAVO ATEITIES | 46 |
| PAV. 6.1.5 2019 M. LYGINAMOJI. JAUČIUOSI RAMUS IR UŽTIKRINTAS DĖL SAVO ATEITIES..... | 47 |
| PAV. 6.1.6 2017 M. BENDRA. JAUČIUOSI RAMUS IR UŽTIKRINTAS DĖL SAVO ATEITIES | 47 |
| PAV. 6.1.7 2019 M. BENDRA. „MANO GYVENAMOJE VIETOVĖJE MAN REIKIAMĄ VIETĄ PASIEKIU LENGVAI..... | 47 |
| PAV. 6.1.8 2017 M. BENDRA. „MANO GYVENAMOJE VIETOVĖJE MAN REIKIAMĄ VIETĄ PASIEKIU LENGVAI..... | 47 |
| PAV. 6.2.1 2019 M. BENDRA. REGULIARIAI, PROFILAKTIŠKAI RŪPINUOSI SAVO SVEIKATA | 48 |

| | |
|---|----|
| PAV. 6.2.2 2019 M. BENDRA. TURIU VISAS GALIMYBES SPORTUOTI, RŪPINTIS FIZINE SAVO SVEIKATA | 48 |
| PAV. 6.2.3 2019 M. BENDRA. TURIU VISAS GALIMYBES TINKAMAI PASIRŪPINTI SAVO SVEIKATA | 49 |
| PAV. 6.2.4 2019 M. BENDRA. ESU FINANSIŠKAI PAJĖGUS ĮSIGYTI IR VALGYTI GEROS KOKYBĖS MAIŠTĄ..... | 49 |
| PAV. 6.2.5 2019 M. BENDRA. ŠIUO METU TURIU PUIKŲ DARBO-LAISVALAIKIO BALANSĄ | 49 |
| PAV. 6.2.6 2019 M. BENDRA. ESU FINANSIŠKAI PAJĖGUS KELIAUTI, ATOSTOGAUTI BENT KARTĄ PER METUS UŽSIENYJE..... | 49 |
| PAV. 6.2.7 2019 M. LYGINAMOJI. REGULIARIAI, PROFILAKTIŠKAI RŪPINUOSI SAVO SVEIKATA..... | 50 |
| PAV. 6.2.8 2019 M. LYGINAMOJI. TURIU VISAS GALIMYBES SPORTUOTI, RŪPINTIS FIZINE SAVO SVEIKATA..... | 50 |
| PAV. 6.2.9 2019 M. LYGINAMOJI. TURIU VISAS GALIMYBES TINKAMAI PASIRŪPINTI SAVO SVEIKATA | 51 |
| PAV. 6.2.10 2019 M. LYGINAMOJI. ESU FINANSIŠKAI PAJĖGUS ĮSIGYTI IR VALGYTI GEROS KOKYBĖS MAIŠTĄ | 51 |
| PAV. 6.2.11 2019 M. LYGINAMOJI. ŠIUO METU TURIU PUIKŲ DARBO-LAISVALAIKIO BALANSĄ..... | 52 |
| PAV. 6.2.12 2019 M. LYGINAMOJI. ESU FINANSIŠKAI PAJĖGUS KELIAUTI, ATOSTOGAUTI BENT KARTĄ PER METUS UŽSIENYJE | 52 |
| PAV. 6.2.13 2017 M. BENDRA. PRITARIMAS IR NEPRITARIMAS TEIGINIAMS APIE TURIMAS GALIMYBES PAILSĖTI, RŪPINIMAŠI SVEIKATA..... | 53 |
| PAV. 6.3.1 2019 M. VERTINIMAS VYRŲ IR MOTERŲ LYGYBĖS POKYTIS PER 5 METUS..... | 54 |
| PAV. 6.3.2 2017 M. VERTINIMAS VYRŲ IR MOTERŲ LYGYBĖS POKYTIS PER 5 METUS..... | 54 |
| PAV. 6.3.3 2019 M. NORIU, KAD MOTERYS TURĖTŲ LYGIAS GALIMYBES SU VYRAIS | 54 |
| PAV. 6.3.4 2019 M. MOTERŲ IR VYRŲ LYGYBĖ PRIE GERO NEPRIVES..... | 55 |
| PAV. 6.3.5 2017 M. DUOMENYS | 55 |
| PAV. 6.4.1 2019 M. ŽINAU, ASMENIŠKAI PAŽĪSTU MOTERŲ, KURIOS PATIRIA FIZINĮ SMURTĄ ARTIMOJE APLINKOJE..... | 56 |
| PAV. 6.4.2 2019 M. ŽINAU, ASMENIŠKAI PAŽĪSTU MOTERŲ, KURIOS PATIRIA PSICHOLOGINĮ SMURTĄ ARTIMOJE APLINKOJE | 56 |
| PAV. 6.4.3 2019 M. ŽINAU, ASMENIŠKAI PAŽĪSTU MOTERŲ, KURIOS PRIVERSTOS KĖŠTI UŽGAULIOJIMUS, PAŽEMINIMĄ AR SMURTĄ IŠ ARTIMO APLINKOS, NES NETURI GALIMYBIŲ IR PAJAMŲ IŠEITI KITUR | 56 |
| PAV. 6.4.4 2019 M. ŽINAU, ASMENIŠKAI PAŽĪSTU MOTERŲ, KURIOS PATIRIA PSICHOLOGINĮ SMURTĄ, PERSEKIOJIMĄ IŠ SAVO BUVUSIŲ PARTNERIŲ/VYRŲ.. | 56 |
| PAV. 6.4.5 2019 M. ŽINAU, ASMENIŠKAI PAŽĪSTU MERGINŲ, KURIOS PATIRIA PATYČIAS MOKYKLOJE | 57 |
| PAV. 6.4.6 2019 M. ŽINAU, ASMENIŠKAI PAŽĪSTU MERGINŲ, MOTERŲ, GRASINANČIŲ ŽINUČIŲ, EL. LAIŠKŲ, ĮŽEIDŽIŲ KOMENTARŲ, SUSIJUSIŲ SU LYTIMI ... | 57 |
| PAV. 6.4.7 2017 M. DUOMENYS | 57 |
| PAV. 6.4.8 ŽINAU, ASMENIŠKAI PAŽĪSTU VYRŲ, KURIE PATIRIA FIZINĮ SMURTĄ ARTIMOJE APLINKOJE | 58 |
| PAV. 6.4.9 ŽINAU, ASMENIŠKAI PAŽĪSTU VYRŲ, KURIE PATIRIA PSICHOLOGINĮ SMURTĄ ARTIMOJE APLINKOJE | 58 |
| PAV. 6.4.10 ŽINAU, ASMENIŠKAI PAŽĪSTU VYRŲ, KURIE PRIVERSTI KĖŠTI UŽGAULIOJIMUS, PAŽEMINIMĄ AR SMURTĄ IŠ ARTIMOS APLINKOS, NES NETURI GALIMYBIŲ IR PAJAMŲ IŠEITI KITUR..... | 58 |
| PAV. 6.4.11 ŽINAU, ASMENIŠKAI PAŽĪSTU VYRŲ, KURIE PATIRIA PSICHOLOGINĮ SMURTĄ, PERSEKIOJIMĄ IŠ SAVO BUVUSIŲ PARTNERIŲ/MOTERŲ | 59 |
| PAV. 6.4.12 ŽINAU, ASMENIŠKAI PAŽĪSTU VAIKINŲ, VYRŲ, GRASINANČIŲ ŽINUČIŲ, EL. LAIŠKŲ, ĮŽEIDŽIŲ KOMENTARŲ, SUSIJUSIŲ SU LYTIMI | 59 |
| PAV. 6.4.13 2017 M. DUOMENYS | 59 |

Priedas. Apklausoje naudota anketa

Gerbiamas Respondente,

Šioje apklausoje dalyvauja daugiau kaip tūkstantis Lietuvos gyventojų iš skirtingų Lietuvos regionų.

Apklausoje nėra teisingų ar neteisingų atsakymų. Svarbiausia – kad atsakytumėte taip, kaip iš tiesų galvojate. Dėkojame už bendradarbiavimą!

Tyrimą atlieka viešosios nuomonės ir rinkos tyrimų kompanija Factus. Norėdami susisiekti su tyrėjais, rašykite elektroniniu paštu info@factus.lt arba skambinkite telefonu 8-650-98011.

1. Pritariate ar nepritariate žemiau esantiems teiginiams? (Visiškai nesutinku–visiškai sutinku)

Galiu teigti, kad realizuoju save kaip asmenybę – įgyvendinu savo norus ir svajones

Jaučiuosi ramus ir užtikrintas dėl savo ateities

Mano gyvenamoje vietovėje man reikiamą vietą (darbą, mokyklą, banką, polikliniką, rinkiminę apylinkę ir pan.) pasiekiu lengvai ir tai nesudaro didelių finansinių sunkumų

Esu finansiškai pajėgus keliauti, atostogauti bent kartą per metus užsienyje

Lietuvoje moterys ir vyrai turi vienodas galimybes ir teises darbe ir karjere

2. Kaip vertinate vyrų ir moterų lygybės situacijos pokyčius Lietuvoje per pastaruosius penkerius metus?

Labai neigiamai – Labai teigiamai / Negaliu įvertinti

3. Jūsų nuomone, vertinant visas gyvenimo sritis, kaip keitėsi vyrų ir moterų situacija Lietuvoje per pastaruosius penkerius metus?

Žymiai sumažėjo – žymiai padidėjo Negaliu įvertinti

4. Pritariate ar nepritariate žemiau esantiems teiginiams? (Visiškai nesutinku–visiškai sutinku)

Turiu visas galimybes tinkamai pasirūpinti savo sveikata

Reguliariai, profilaktiškai rūpinuosi savo sveikata

Šiuo metu turiu puikų darbo-laisvalaikio balansą

Esu finansiškai pajėgus įsigyti ir valgyti geros kokybės maistą

Turiu visas galimybes sportuoti, rūpintis fizine savo sveikata

5. Pritariate ar nepritariate žemiau esantiems teiginiams? (Visiškai nesutinku–visiškai sutinku)

Vyras privalo būti pagrindiniu šeimos maitintoju – uždirbti ir išlaikyti šeimą

Keistai atrodo vyrai, kurie gamina valgyti, skalbia, tvarko namus

Vyrai yra geresni vairuotojai nei moterys

Moteris turi prisižiūrėti save ir būdama namuose – atrodyti pasitempusi, būti pasidažiusi ir gražiai

apsirengusi

Moteris turi siekti visuomet būti seksualia ir patrauklia (gražiai rengtis, prisižiūrėti save, būti pasidažiusi ar pan.)

Normalu, kad žiniasklaidoje ir reklamose moterys žymiai dažniau seksualizuojamos, vaizduojamos apnuogintos

6. Kaip manote, kiek kiekviena iš šių problemų yra aktuali Lietuvoje? (Mažai aktuali– Labai aktuali)

Fizinis smurtas prieš moterį

Seksualinis priekabiavimas

Psichologinis smurtas artimoje aplinkoje

Diskriminacija dėl lyties darbe

Grasinančios žinutės, el. laiškai, įžeidūs komentarai internete, susiję su lytimi

7. Pritariate ar nepritariate žemiau esantiems teiginiams apie moteris? (Taip, žinau bent vieną;

Taip, žinau ne vieną; Ne, nepažįstu)

Žinau, asmeniškai pažįstu moterų, kurios patiria fizinį smurtą artimoje aplinkoje

Žinau, asmeniškai pažįstu moterų, kurios patiria psichologinį smurtą artimoje aplinkoje

Žinau, asmeniškai pažįstu moterų, kurios priverstos kęsti užgauliojimus, pažeminimą ar smurtą iš

artimos aplinkos, nes neturi galimybių ir pajamų išeiti kitur

Žinau, asmeniškai pažįstu moterų, kurios patiria psichologinį smurtą, persekiojimą iš savo buvusių partnerių/vyrų

Žinau, asmeniškai pažįstu merginų, kurios patiria patyčias mokykloje

Žinau, asmeniškai pažįstu merginų, moterų, grasinančių žinučių, el. laiškų, įžeidžių komentarų, susijusių su lytimi

8. Pritariate ar nepritariate žemiau esantiems teiginiams apie vyrus? (Taip, žinau bent vieną;

Taip, žinau ne vieną; Ne, nepažįstu)

Žinau, asmeniškai pažįstu vyrų, kurie patiria fizinį smurtą artimoje aplinkoje

Žinau, asmeniškai pažįstu vyrų, kurie patiria psichologinį smurtą artimoje aplinkoje

Žinau, asmeniškai pažįstu vyrų, kurie priversti kęsti užgauliojimus, pažeminimą ar smurtą iš artimos aplinkos, nes neturi galimybių ir pajamų išeiti kitur

Žinau, asmeniškai pažįstu vyrų, kurie patiria psichologinį smurtą, persekiojimą iš savo buvusių partnerių/moterų

Žinau, asmeniškai pažįstu vaikinų, vyrų, grasinančių žinučių, el. laiškų, įžeidžių komentarų, susijusių su lytimi

9. Pritariate ar nepritariate žemiau esantiems teiginiams? (Taip, žinau bent vieną;

Taip, žinau ne vieną; Ne, nepažįstu)

Žinau, asmeniškai pažįstu šeimų, kur alkoholio vartojimas ir/ar narkotikai yra didelė problema

Žinau, asmeniškai pažįstu šeimų, kuriose priklausomybė nuo azartinių lošimų yra didelė problema

10. Pritariate ar nepritariate žemiau esantiems teiginiams? (Visiškai nesutinku–visiškai sutinku)

Visai pateisinu moteris/vyrus, jeigu jie karjerą daro „per lovą“

Nematau nieko blogo tame, jei kažkas nori teikti seksualines paslaugas, o kitas jas pirkti

Pritariu prostitucijos įteisinimui Lietuvoje

11. Žinau, asmeniškai pažįstu moterų, kurios yra patyrę seksualinę prievartą:

- Taip, žinau bent vieną
- Taip, žinau ne vieną
- Ne, nežinau

12. Ar Jūs žinotumėte, kur kreiptis patyrus diskriminaciją?

- Taip,
- Ne
- Nežinau, neturiu nuomonės.

13. Ar galimai patyrę diskriminaciją kreiptumėtės į kompetentingas institucijas siekdami apginti savo pažeistas teises?

- Taip,
- Ne
- Nežinau, neturiu nuomonės.

14. Ar žinote/ esate girdėję apie Jungtinių Tautų Darnaus vystymosi tikslus?

- Taip,
- Ne
- Nežinau, bet norėčiau sužinoti.
- Ne, man tai neaktualu.

15. Pritariate ar nepritariate žemiau esantiems teiginiams? (Taip, bent kartą; Taip, ne vieną kartą; Ne, nesu; Nenoriu nurodyti)

Esu patyręs seksualinį priekabiavimą iš aplinkinių (pažįstamų, draugų, giminaičių, kaimynų, bendradarbių)

Esu patyręs seksualinį priekabiavimą gatvėje, parduotuvėje, kitoje viešoje vietoje

16. Jeigu gyvenčiau atskirai nuo savo antrosios pusės mano socialinė padėtis (būstas, pajamos, galimybės būties poreikiams, laisvalaikiui) būtų:

(Žymiai prastesnė – žymiai geresnė / Negaliu įvertinti)

17. Pritariate ar nepritariate žemiau esantiems teiginiams? (Visiškai nesutinku–visiškai sutinku)

Geriau turėti bet kokį vyrą/žmoną, nei jokio/-ios

Moteris turi būti ekonomiškai nepriklausoma nuo vyro

Moterys, gyvenančios su vyrais, turi geresnę finansinę, socialinę padėtį – gali sau leisti daugiau

Noriu, kad moterys turėtų lygias galimybes su vyrais

Vyras taip pat turėtų daryti karjeros pertrauką ir imti tėvystės atostogų

Turiu/turėjau visas galimybes (pvz., pakankamai žinių, finansų, atsakingą partnerį) planuoti šeimą, apsisaugoti nuo neplanuoto nėštumo

Abortai Lietuvoje turėtų būti uždrausti

Moterų ir vyrų lygybė prie gero neprives

18. Tiesą sakant, norėčiau (norėjau, būčiau norėjęs), kad mano pirmas vaikas būtų:

- Berniukas
- Mergaitė
- Lytis nesvarbi
- Vaikų nenoriu turėti

19. Ar dėl to, kad Jums tenka prižiūrėti, slaugyti savo artimuosius, giminaičius (dėl ligos, negalios, senatvės, vaikų, vyresnių nei 2 m., ir pan.), Jums teko atsisakyti darbo arba dirbti nepilną darbo laiką?

· Savo aplinkoje nieko neslaugau, neprižiūriu

·

Taip

·

Ne

20. Pritariate ar nepritariate žemiau esantiems teiginiams? (Visiškai nesutinku–visiškai sutinku)

Vyrams tose pačiose pareigose keliami mažesni reikalavimai nei moterims

Moters pagrindinė priedermė – gimdyti ir auginti vaikus

Politikė moteris ne blogiau nei politikas vyras sprendžia/spręstų paskirtus klausimus

Moteriai, norint būti vertinamai taip pat kaip vyrui, reikia stengtis žymiai daugiau

Iš savo patirties galiu teigti, jog darbe/karjere būčiau pasiekęs/galėčiau pasiekti daugiau, jeigu ne pareigos šeimai (vaikų auginimas, senų ar neįgalių priežiūra, namų ruošos darbai)

21. Kaip manote, kokia eurų suma skiriasi vyrų ir moterų pajamos per mėnesį (atlyginimai, verslo, nuomos, paslaugų, kitos pajamos)?

· Vyrų gauna eurų daugiau

· Moterys gauna eurų daugiau

· Tiek vyrai, tiek moterys gauna vienodai

22. Asmeniškai norėtumėte turėti vadovą:

- Vyrą
- Moterį
- Lytis nesvarbi

23. Iš savo patirties galiu teigti, kad jei darbdavys renkasi tarp vienodą kvalifikaciją ir patirtį turinčio vyro ir moters, jis mieliau į darbą priims:

- Vyrą
- Moterį
- Lytis nesvarbi

24. Kuris iš šių namų ūkio tipų labiausiai atitinka Jūsų padėtį?

- Pora (vyras ir moteris) su vaiku/-ais
- Pora (vyras ir moteris) be vaikų
- Vieno asmens su vaiku/-ais šeima
- Vieno asmens šeima (gyvenu vienas)
- Kita

25. Ar bent vienas iš poros (vyro ir moters) ilgiau nei mėnesį per metus gyvena kitoje šalyje?

- Taip
- Ne

26. Kas Jūsų šeimoje atsakingas už konkrečius darbus? (Moteris; Vyras; Abu; Neaktualu)

Kas Jūsų šeimoje paprastai gamina maistą?

Kas Jūsų šeimoje paprastai tvarko būstą (pvz., plauna kambarius, valo dulkes, sutvarko išmėtytus

daiktus)?

Kas Jūsų šeimoje paprastai atlieka buitines darbus (rozetės keitimą, kalimą, pjovimą, sugedusią santechniką ir pan.)?

Kas Jūsų šeimoje pasirūpina automobilio priežiūra (remontu, technine apžiūra, ratų keitimu ir pan.)?

Kas Jūsų šeimai uždirba pinigus?

Kas Jūsų šeimoje paprastai veda vaiką į/iš darželį/mokyklą, veža į būrelius?

Kas Jūsų šeimoje paprastai prižiūri vaikus (bendrauja, padeda ruošti pamokas, slaugo ir pan.)?

27. Kaip Jūsų šeimoje skirstomos pajamos šioms pagrindinėms reikmėms?

(Paprastai moters pajamos; Paprastai vyro pajamos; Leidžia kiekvienas atskirai; Bendros, sudėtos

kartu, šeimos pajamos; Sunku pasakyti)

Maistui

Komunaliniai mokesčiai už būstą

Vaiko reikmėms (pietums, būreliams, mokyklos reikmėms, smulkioms išlaidoms) Moters asmeninėms reikmėms

Vyro asmeninėms reikmėms

Būsto tvarkymo darbams, taisymui, remontui

Šeimos automobiliams, degalams

Kelionėms, atostogoms, laisvalaikiui

28. Kiek vidutiniškai laiko skirate šioms veikloms darbo dienomis ir savaitgaliais?

(Darbo dieną; Savaitgalio dieną)

naršymui internete, telefone, prie kompiuterio (socialiniai tinklai, žaidimai, naujienos, el. laiškų rašymas ne darbo tikslais, filmų žiūrėjimas ir kt.), televizijos žiūrėjimui, radijo klausymui

maisto pirkimui ir gaminimui, kitiems pirkiniams

buities, ruošos darbams namuose (skalbimas, tvarkymas, šluostymas, taisymas, ir kt.)

bendravimui su vaiku (pamokų ruošimas, bendravimas, vežimas į būrelius)

kelionei į darbą ir iš darbo

darbui, už kurį gaunate atlyginimą

savo hobiui, laisvalaikiui (sportui, kryžiažodžiams, teatrui, koncertams, laikui su draugais ir kt.)

29. Kiek Jums metų? (įrašykite)

30. Jūs esate:

- Vyras
- Moteris

31. Šeiminė padėtis

- Nevedęs/netekėjusi
- Vedęs/ištekėjusi, gyvenate neregistruotoje santuokoje
- Išsiskyęs/-usi
- Našlys/-ė
- Kita
- Nenurodysiu

32. Kiek turite vaikų?

Įrašykite

33. Kiek vaikų iki 18 metų gyvena kartu Jūsų būste?

Įrašykite

34. Kiek suaugusių asmenų (įskaitant Jus) gyvena kartu Jūsų būste?

Įrašykite

35. Koks Jūsų aukščiausias įgytas išsimokslinimas?

- Pradinis, pagrindinis
- Vidurinis (mokykla, gimnazija), profesinis su viduriniu
- Aukštesnysis, profesinis po vidurinio, technikumus
- Aukštasis (kolegija, universitetas)
- Kita (įrašykite)

36. Kokios vienam namų ūkio nariui tenkančios pajamos (atlyginimas, pensijos, pašalpos, stipendijos ir kt.) per paskutinį mėnesį?

- iki 300 Eur
- 301-400 Eur
- 401-500 Eur
- 501-700 Eur
- Daugiau nei 700 Eur
- Nenoriu nurodyti

37. Kaip subjektyviai įvertintumėte savo finansinę situaciją lyginant su kitais Lietuvos žmonėmis?

- Žymiai geresnė, nei daugumos Lietuvos žmonių
- Šiek tiek geresnė, nei daugumos
- Tokia pat kaip ir daugumos žmonių
- Šiek tiek blogesnė, nei daugumos
- Žymiai blogesnė, nei daugumos

38. Jūs esate:

- Moksleivis
- Studentas
- Dirbantysis
- Bedarbis
- Namų šeimininkas
- Gimdymo, motinystės ar tėvystės atostogose
- Pensininkas
- Turiu negalią
- Kita (įrašykite).....

**39. Dabartinis būstas,
kuriame gyvenate:**

- Priklauso Jums
- Priklauso Jūsų antrajai pusei
- Yra bendra abiejų nuosavybė
- Yra nuomojamas (ne nuosavas)
- Kita (įrašykite)

40. Šiuo metu Jūs gyvenate:

- Dideliame mieste (Vilniuje, Kaune, Klaipėdoje, Šiauliuose, Panevėžyje)
- Kitame mieste, rajono centre
- Kitame mieste (nuo 5 tūkst. gyventojų)
- Miestelyje (iki 5 tūkst. gyventojų)
- Kaime ar viensėdyje

41. Apskritis:

- Alytaus
- Kauno
- Klaipėdos
- Marijampolės

- Panevėžio a
- Šiaulių
- Tauragės
- Telšių
- Utenos
- Vilniaus