

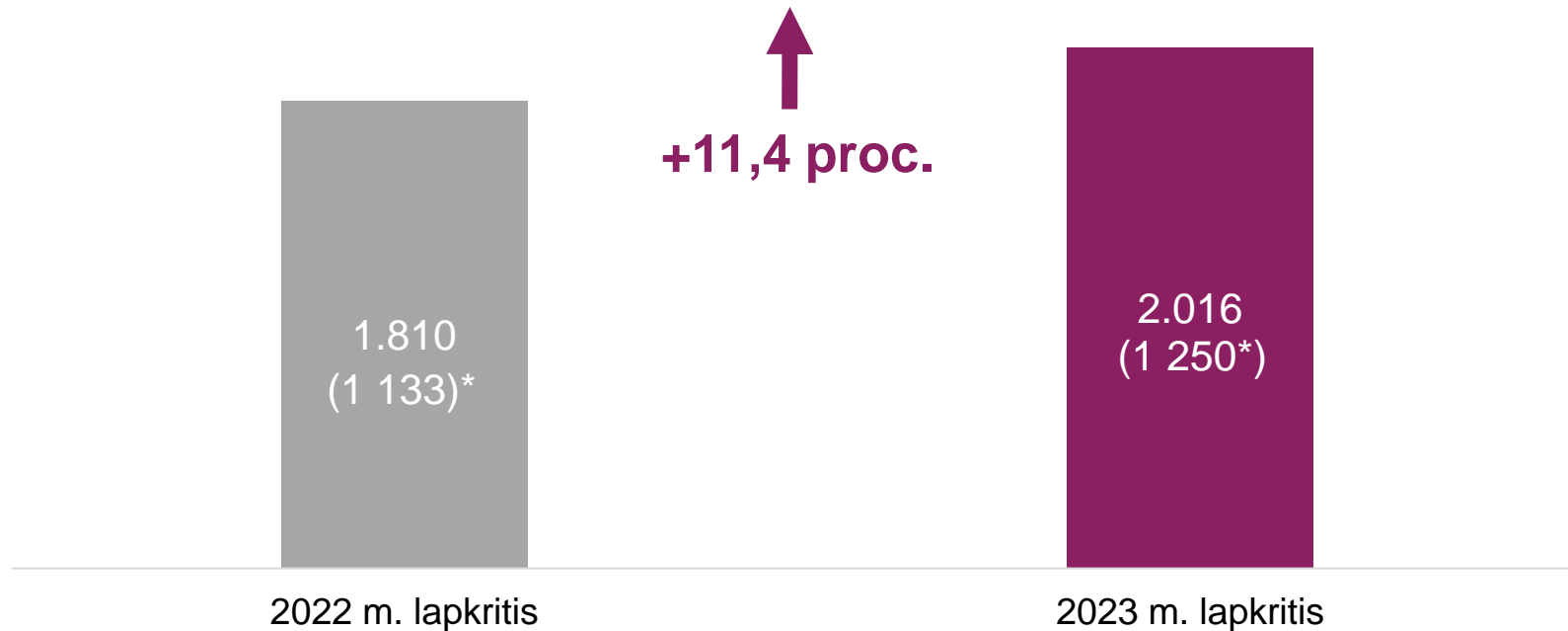
Darbo rinkos ir Sodros biudžeto apžvalga

2024 m. vasario 6 d.

Darbo rinka: stabili, bet mažiau aktyvi

Per metus vidutinės darbo pajamos į rankas padidėjo 117 Eur

Vidutinės visą mėnesį dirbusių apdraustųjų darbo pajamos (Eur)



Pateikiamos **lapkričio mėnesio** vidutinės apdraustųjų darbo pajamos, nes gruodžio mėn. jos būna 9 proc. didesnės.

Per metus darbo pajamos į rankas padidėjo 10,3 proc. arba 117 Eur.
Metinė infliacija 2023 m. lapkritį siekė 2 proc.

Metinė infliacija – ataskaitinio mėnesio ir ankstesnių metų atitinkamo mėnesio vidutinio kainų lygio santykinis pokytis.
Šaltinis: Valstybės duomenų agentūra.

- Darbo užmokesčio augimą lėmė minimalios mėnesinės algos didinimas 15,1 proc. (nuo 730 Eur 2022 m. iki 840 Eur 2023 m.), valstybės politikų, teisėjų, valstybės pareigūnų, valstybės tarnautojų, valstybės ir savivaldybių biudžetinių įstaigų darbuotojų pareiginės algos (atlyginimo) bazinio dydžio didinimas 2,8 proc. (nuo 181 Eur 2022 m. iki 186 Eur 2023 m.) ir kitos priežastys.

* - apskaičiuotos vidutinės darbo pajamos gaunamos *į rankas*, atskaičius mokesčius.

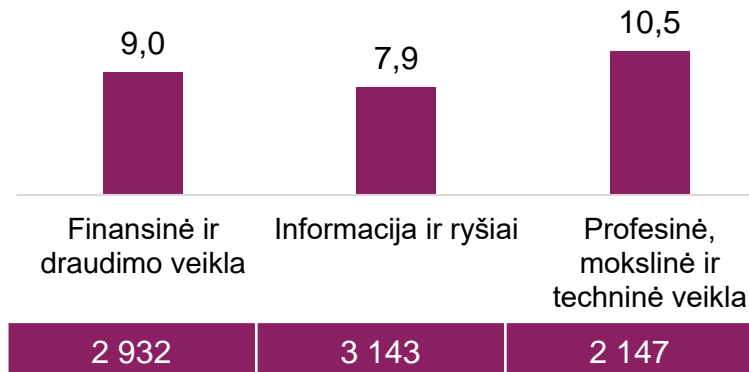
Pastaba: Pateikiamos vidutinės asmenų, dirbusių visą mėnesį, pajamos, nuo kurių sumokėtos socialinio draudimo įmokos

Skelbiant ar platinant šią prezentaciją ar jos dalį būtina nuoroda į „Sodrą“

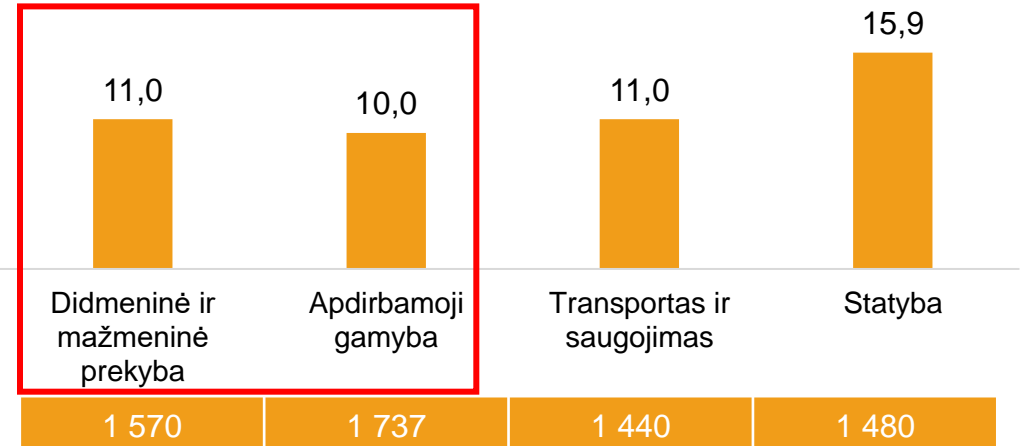
Apdirbamojoje gamyboje ir prekyboje vidutinės darbo pajamos augo tuo pačiu tempu kaip ir visoje šalyje

Vidutinių darbo pajamų metinis pokytis 2023 m. lapkričio mėn., proc.

Aukštos pridėtinės vertės ekonominės veiklos

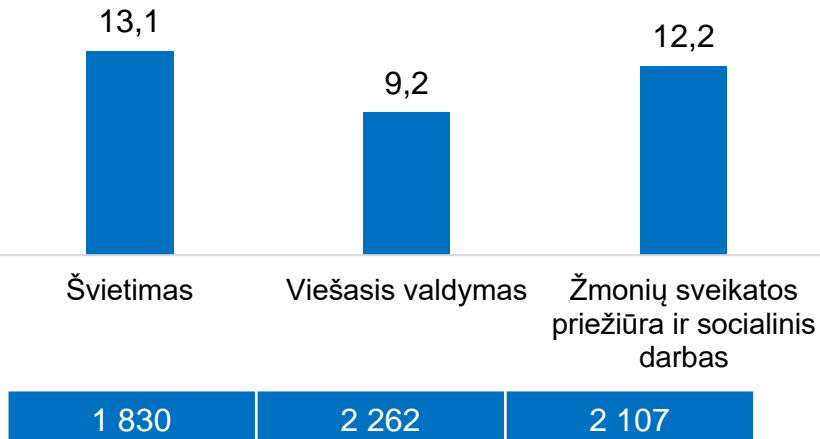


Daugiausiai apdraustųjų turinčios ekonominės veiklos



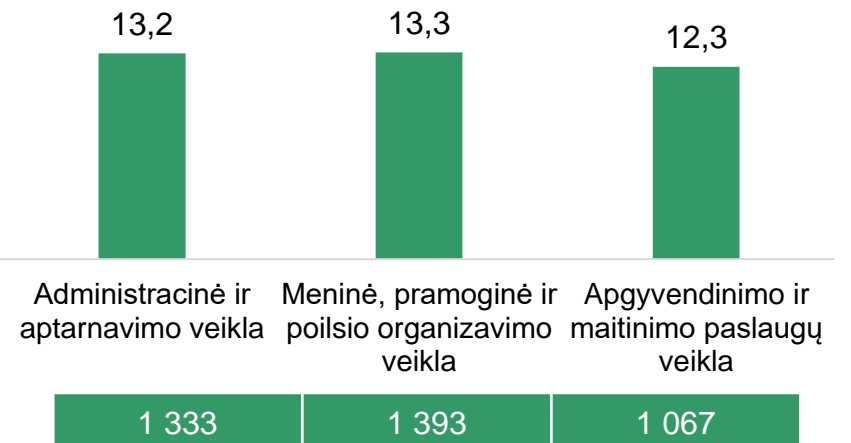
Vidutinės darbo pajamos prieš mokesčius 2023 m. lapkričio mėn., Eur

Viešasis sektorius



Vidutinės darbo pajamos prieš mokesčius 2023 m. lapkričio mėn., Eur

Aptarnavimo ekonominės veiklos



Pastaba: Palygintos vidutinės darbo pajamos 2023 m. lapkritį su 2022 m. lapkričio mėn.

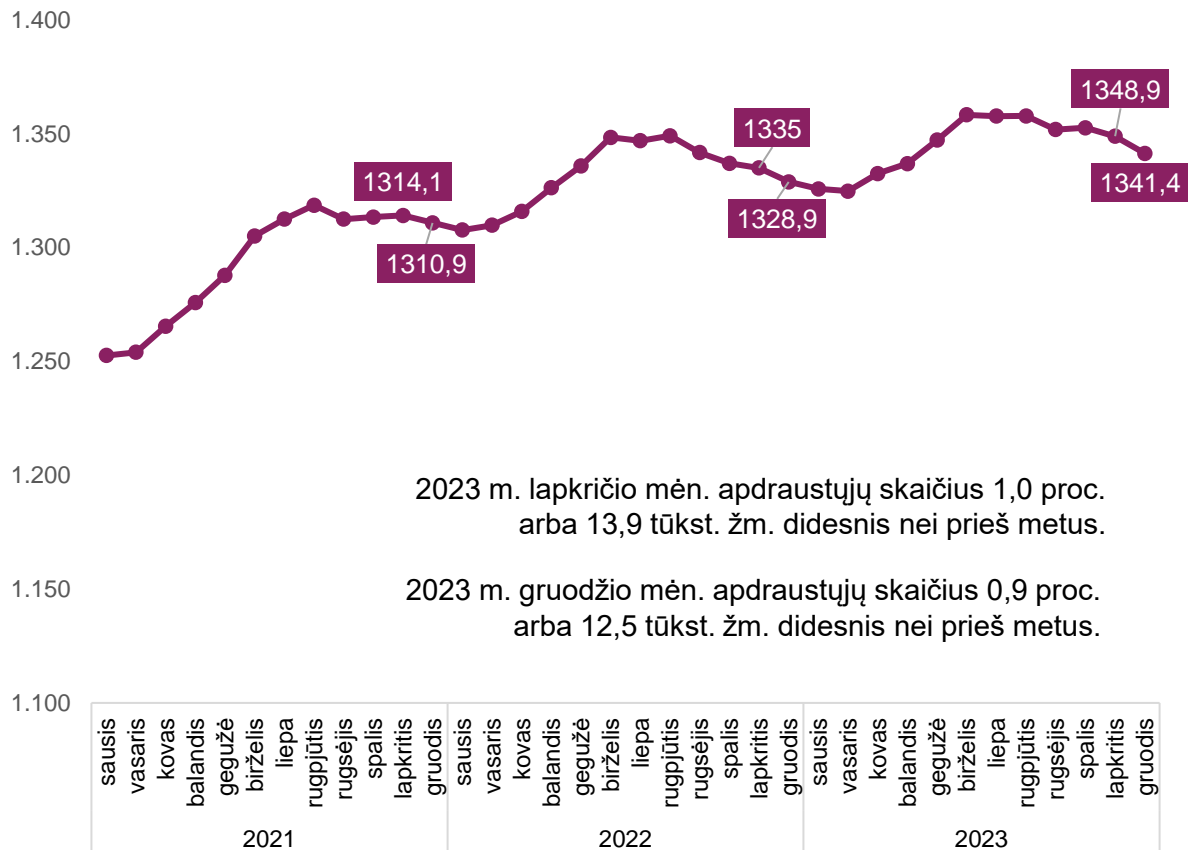
Skelbiant ar platinant šią prezentaciją ar jos dalį būtina nuoroda į „Sodrą“

Darbo rinka išliko stabili: apdraustųjų skaičius didesnis nei prieš metus, nedarbo išmokos gavėjų skaičius išaugo tik metų pradžioje

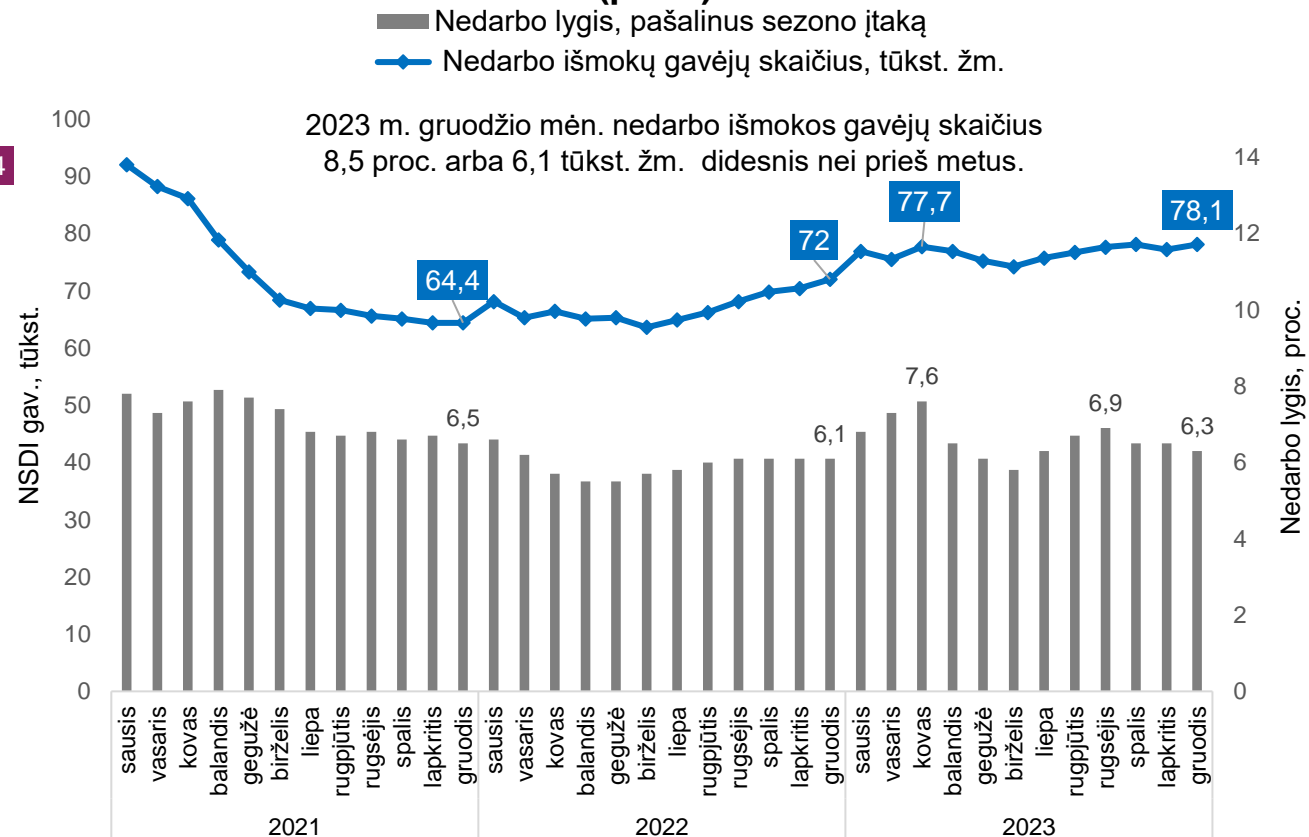
▼ **-0,6%** 2023 m. gruodį plg. su lapkričiu (-7,5 tūkst. žm.)

▲ **+1,2%** NSDI gavėjų skaičius 2023 m. gruodį plg. su lapkričiu (+0,9 tūkst.)

Apdraustųjų skaičius, tūkst. žm.



Nedarbo išmokos gavėjai (tūkst. žm.) ir nedarbo lygis (proc.)

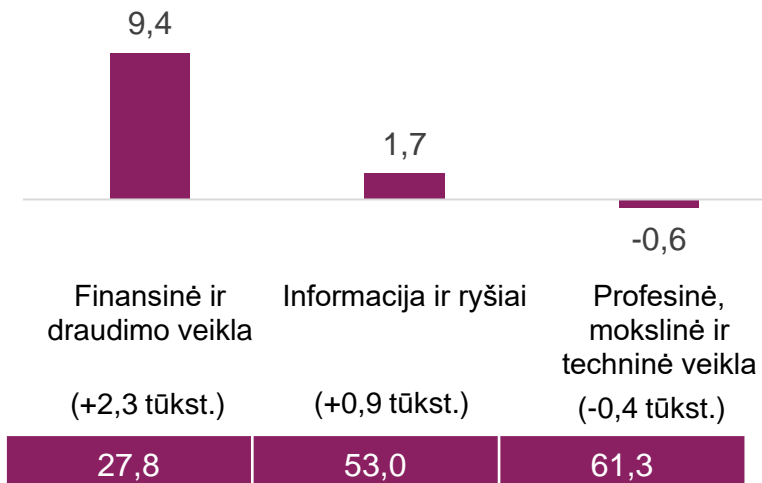


- 2023 m. priėmimų skaičius 2,4 proc. mažesnis nei 2022 m., o atleidimų skaičius 0,7 proc. mažesnis nei prieš metus.
- 2023 m. priėmimų skaičius 26,2 tūkst. didesnis nei atleidimų (2022 m. atitinkamai 38,0 tūkst.).

Apdraustųjų skaičius sumažėjęs tik dviejuose sektoriuose: prekybos ir apdirbamosios gamybos

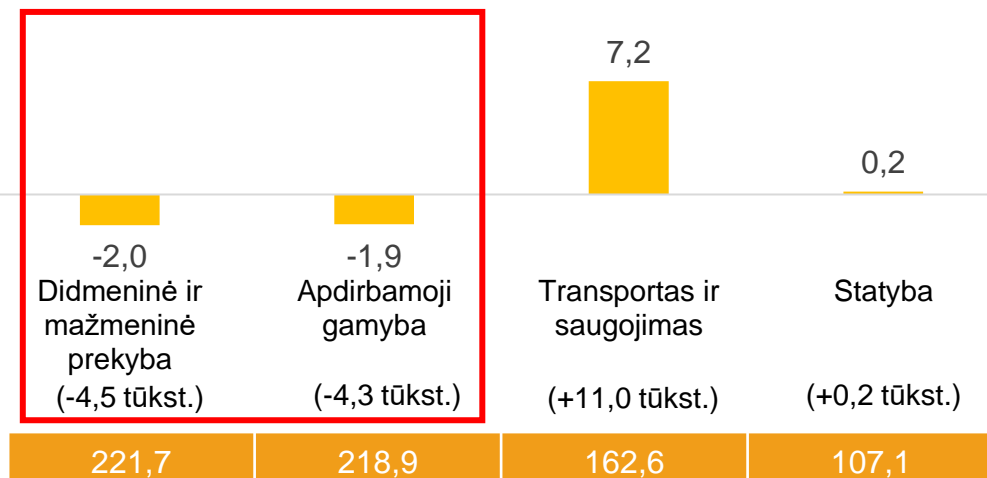
Apdraustųjų skaičiaus metinis pokytis 2023 m. gruodžio mėn., proc.

Aukštos pridėtinės vertės ekonominės veiklos

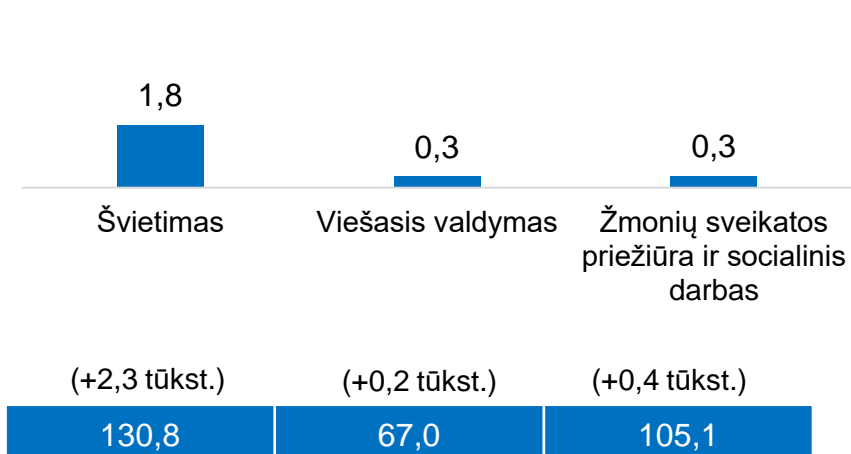


Apdraustųjų skaičius 2023 m. gruodžio mėn., tūkst. žm.

Daugiausiai apdraustųjų turinčios ekonominės veiklos

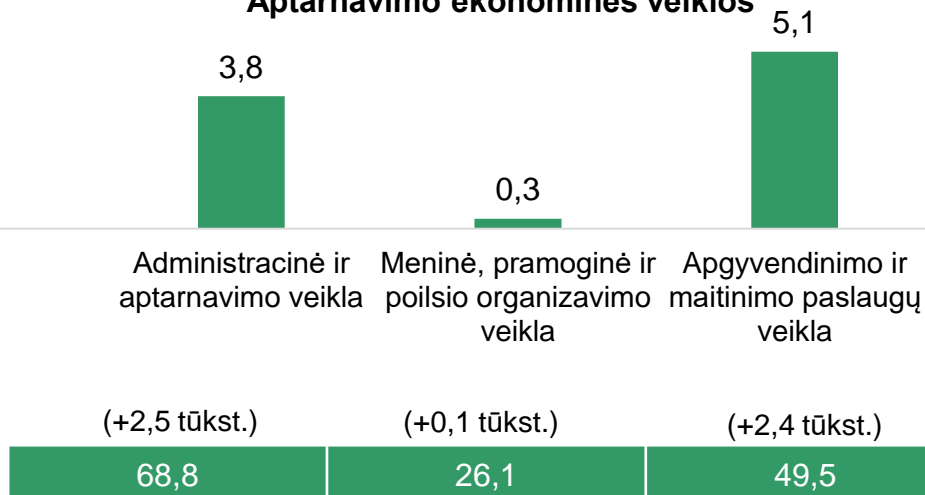


Viešasis sektorius



Apdraustųjų skaičius 2023 m. gruodžio mėn., tūkst. žm.

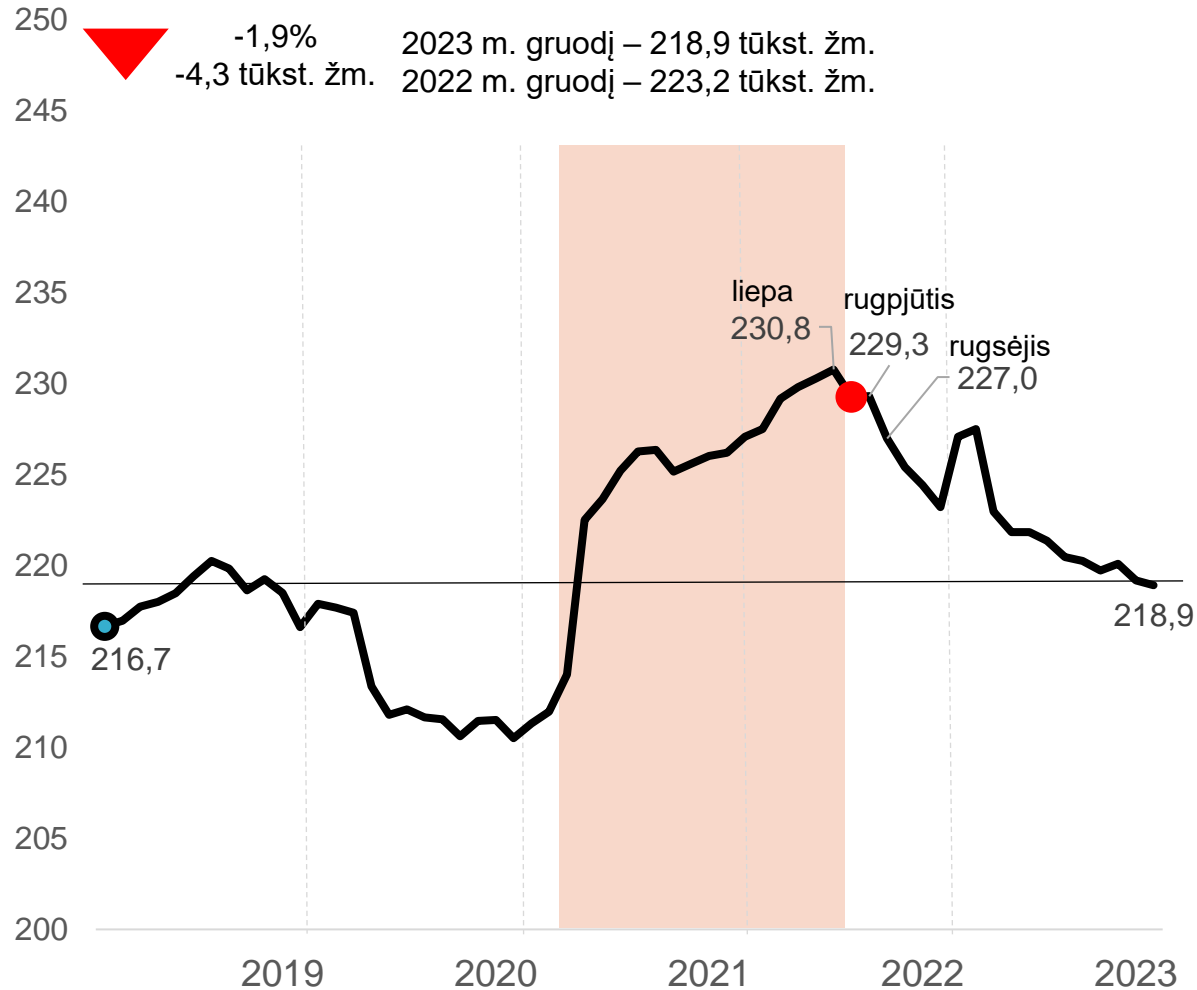
Aptarnavimo ekonominės veiklos



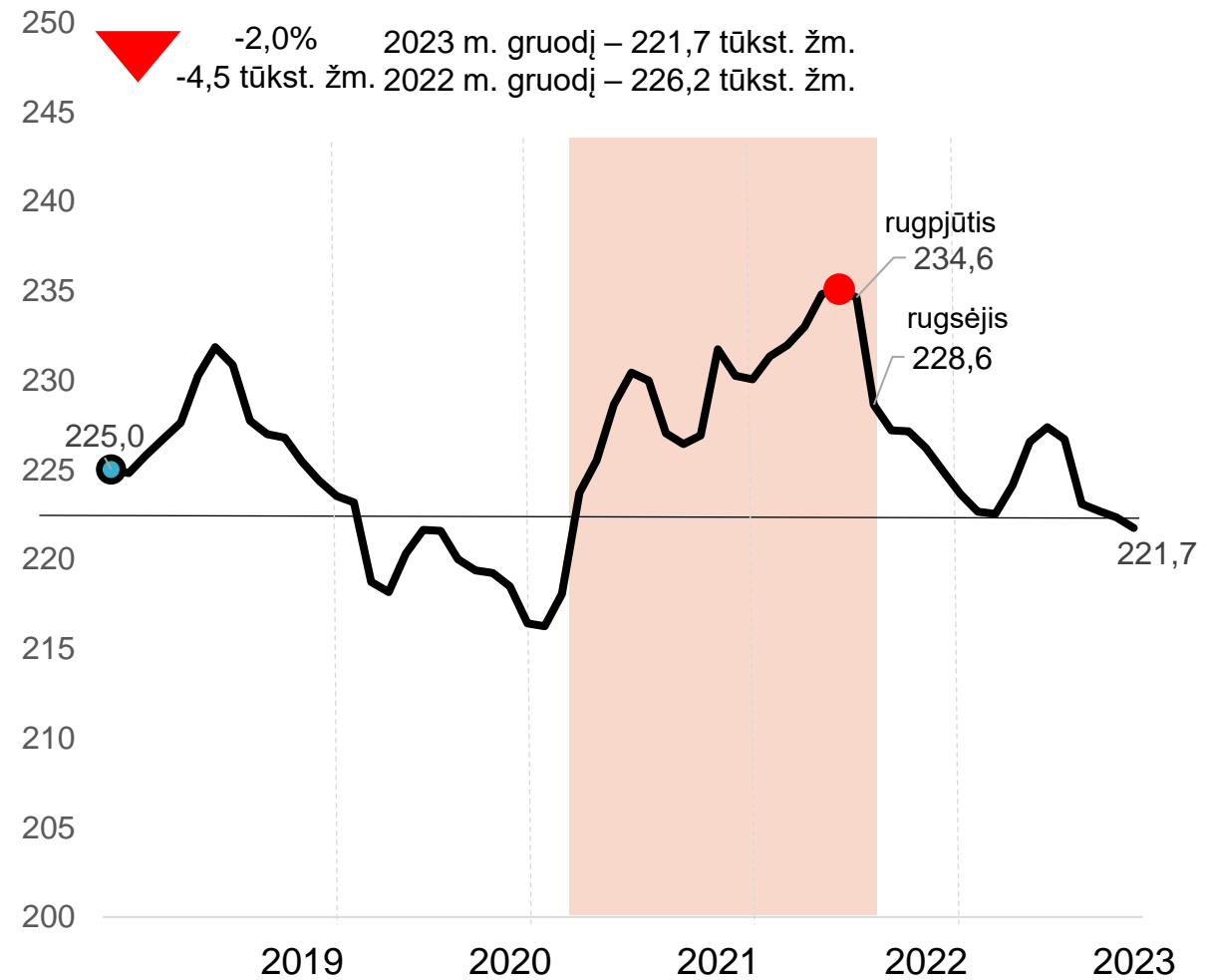
Apdirbamojoje gamyboje ir prekyboje apdraustųjų skaičiaus mažėjimas prasidėjo nuo 2022 m. rugpjūčio mėnesio

Apdraustųjų skaičius (tūkst. žm.)

Apdirbamoji gamyba



Didmeninė ir mažmeninė prekyba



Daugumoje apdirbamosios gamybos veiklos skyrių apdraustųjų skaičius pernai sumažėjo palyginus su 2022 m. pabaiga

Apdraustųjų skaičius apdirbamojoje gamyboje

EVR skyriaus pavadinimas	Apdraustųjų skaičius, tūkst. žm.		Pokytis		Dalis tarp visų apdirbamojoje gamyboje dirbančių apdraustųjų
	2022 m. gruodis	2023 m. gruodis	proc.	tūkst. žm.	proc.
Maisto produktų gamyba	35,6	36,2	1,8	0,6	17%
Metalo gaminių, išskyrus mašinas ir įrenginius, gamyba	25,3	25,2	-0,3	-0,1	12%
Baldų gamyba	26,5	24,5	-7,4	-2,0	11%
Medienos bei medienos ir kamštienos gaminių, išskyrus baldus, gamyba; gaminių iš šiaudų ir pynimo medžiagų gamyba	22,9	20,7	-9,5	-2,2	9%
Drabužių siuvimas (gamyba)	11,9	10,7	-9,4	-1,1	5%
Tekstilės gaminių gamyba	11,2	10,6	-5,6	-0,6	5%
Mašinų ir įrangos remontas ir įrengimas	9,4	10,3	9,3	0,9	5%
Kitų nemetalo mineralinių produktų gamyba	9,2	9,2	-0,5	0,0	4%
Guminių ir plastikinių gaminių gamyba	9,2	9,0	-2,4	-0,2	4%
Kita gamyba	8,7	8,9	2,9	0,3	4%
...					
Kita (dar 14 EVRK skyrių)	53,4	53,5	0,3	0,2	24%
Iš viso	223,2	218,9	-1,9	-4,3	100%

TOP 10 skyrių pagal apdraustųjų skaičių

Lyginant su priešpandeminiais metais apdraustųjų skaičius mažėjo baldų ir medienos apdirbamojoje gamyboje

2023 m. gruodžio mėn. plg. su 2022 m. gruodžio mėn.:



+1,8%
+0,6 tūkst. žm.

Maisto produktų gamyba

(dirba 17 proc. apdirbamojoje gamyboje dirbančių arba 36,2 tūkst. žm.)



-7,4%
-2,0 tūkst. žm.

Baldų gamyba

(dirba 11 proc. arba 24,5 tūkst. žm.)



-0,3%
-0,1 tūkst. žm.

Metalo gaminių

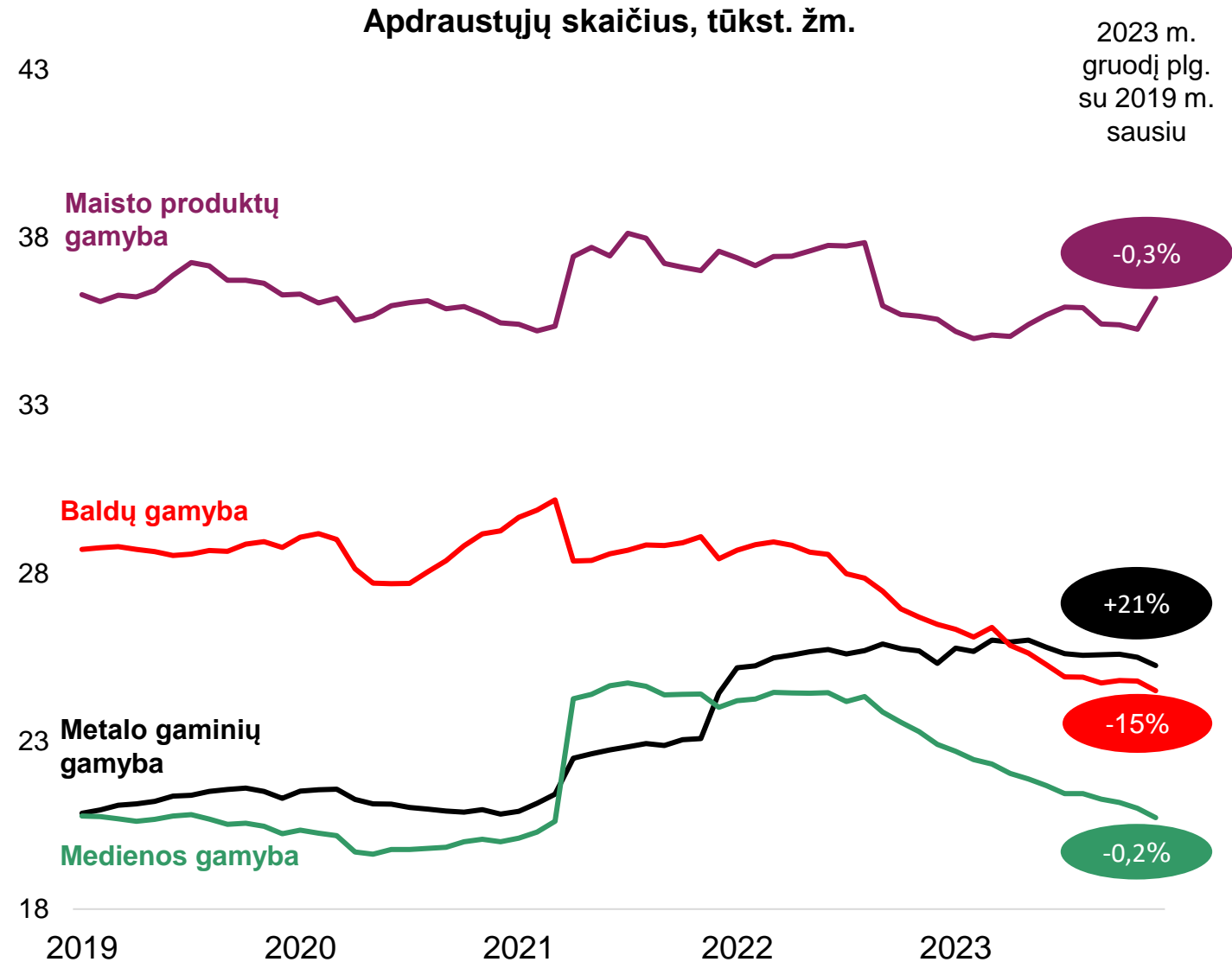
(išskyrus mašinas ir įrenginius) gamyba
(dirba 12 proc. arba 25,2 tūkst. žm.)



-9,5%
-2,2 tūkst. žm.

Medienos gamyba

(dirba 9 proc. arba 20,7 tūkst. žm.)



Lyginant su priešpandeminiais metais apdraustųjų skaičius mažėjo drabužių siuvimo, mašinų remonto ir tekstilės gaminių gamyboje

2023 m. gruodžio mėn. plg. su 2022 m. gruodžio mėn.:



-9,4%
-1,1 tūkst. žm.

Drabužių siuvimas (gamyba)

(dirba 5 proc. apdirbamojoje gamyboje dirbančių arba 10,7 tūkst. žm.)



+9,3%
+0,9 tūkst. žm.

Mašinų ir įrangos remontas ir įrengimas

(dirba 5 proc. arba 10,3 tūkst. žm.)



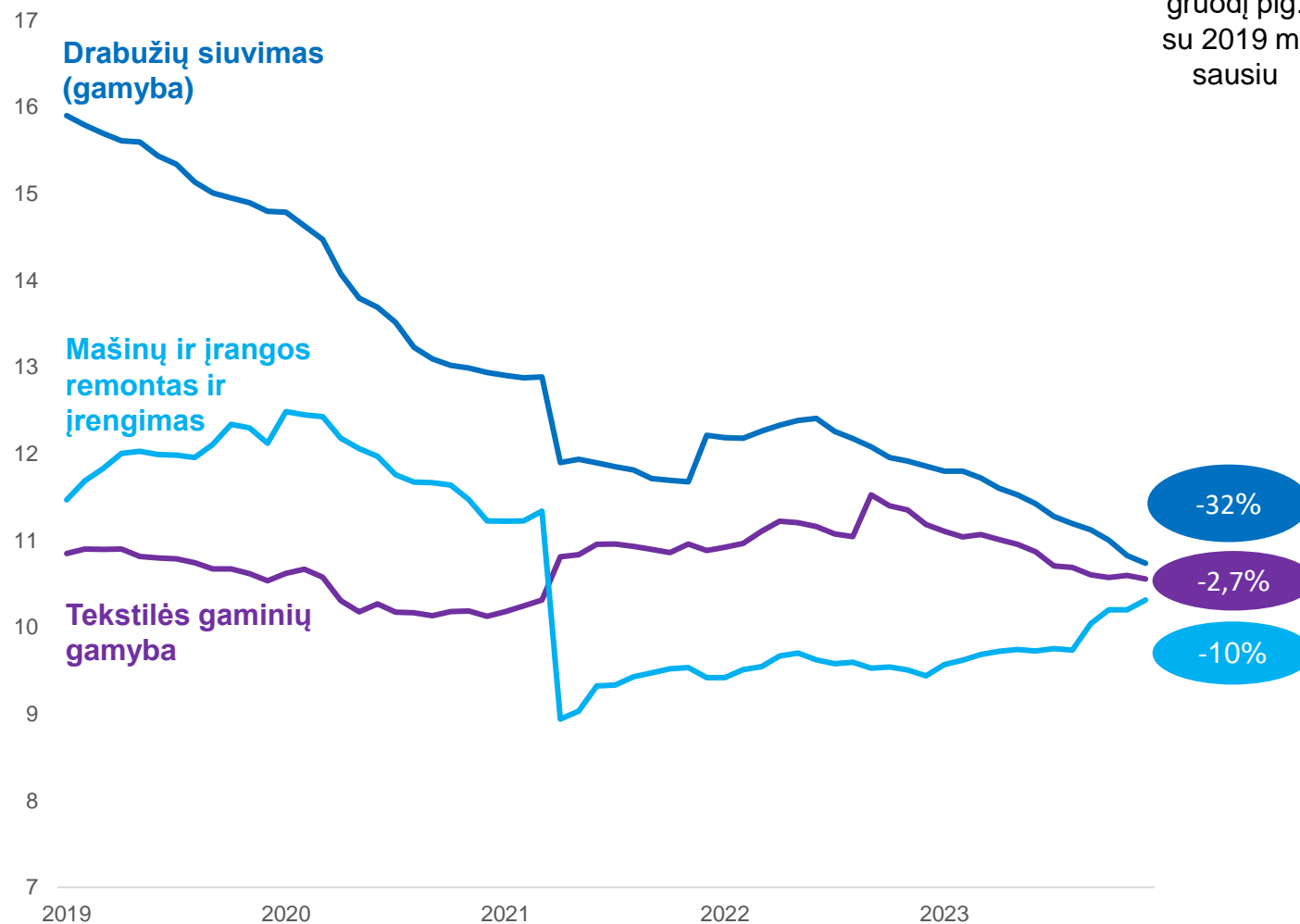
-5,6%
-0,6 tūkst. žm.

Tekstilės gaminių gamyba

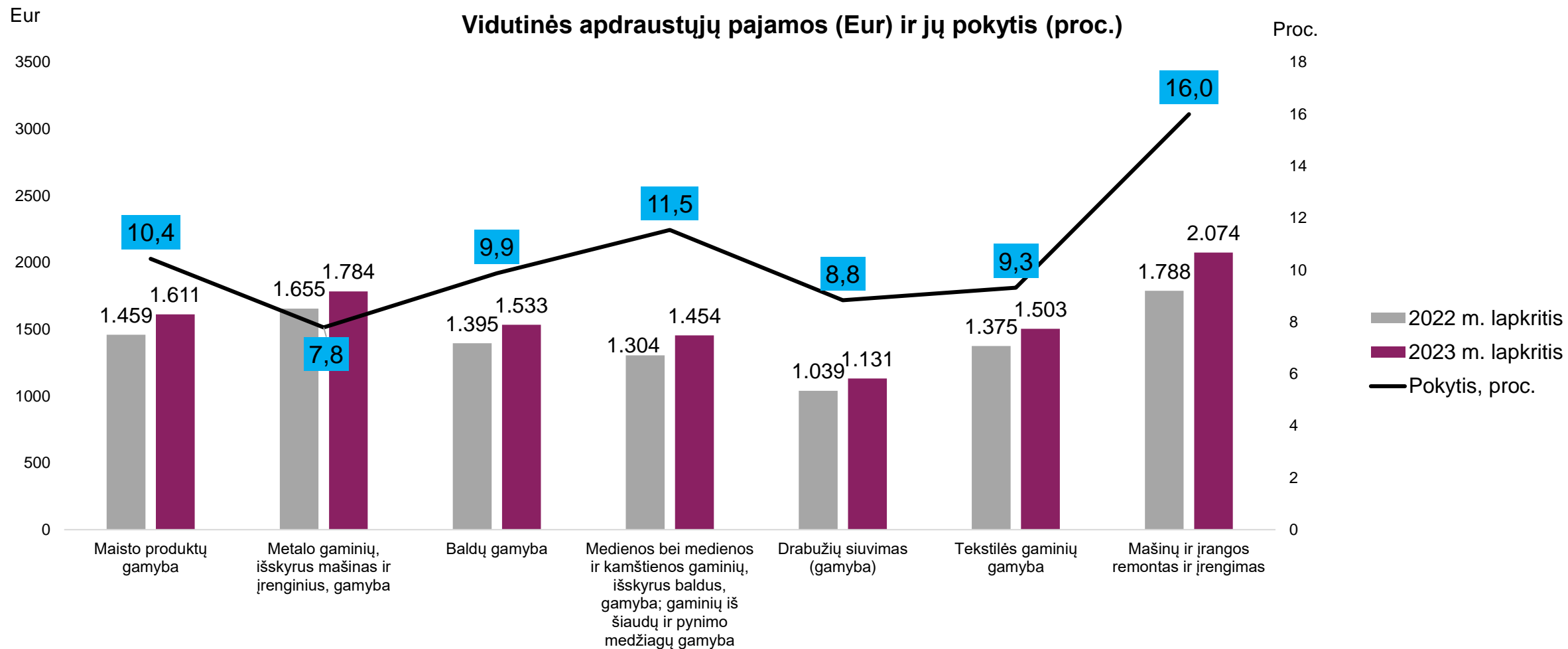
(išskyrus mašinas ir įrenginius) gamyba
(dirba 5 proc. arba 10,6 tūkst. žm.)

Apdraustųjų skaičius, tūkst. žm.

2023 m.
gruodį plg.
su 2019 m.
sausiu

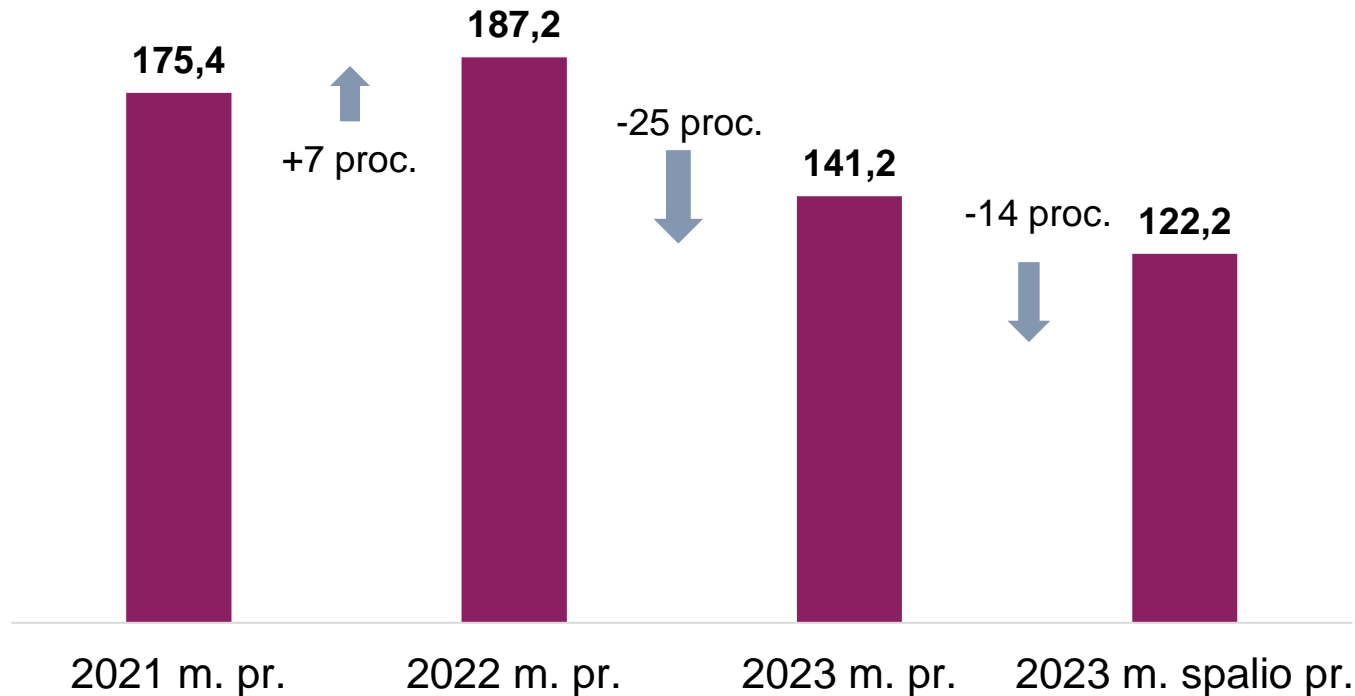


Apdirbamosios gamybos nagrinėtuose skyriuose vidutinės darbo pajamos augo panašiai kaip ir visoje šioje šakoje



Draudėjų skolos pernai mažėjo

Bendra draudėjų skola (mln. Eur)

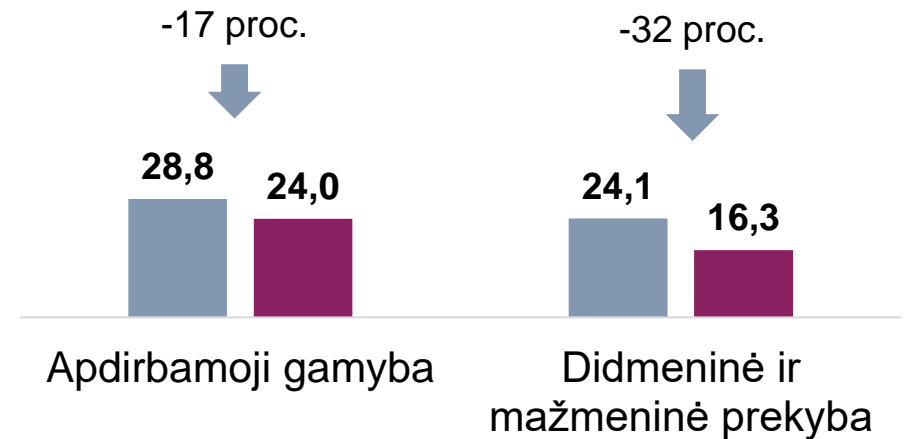


Skolingų draudėjų skaičius, tūkst.:



Draudėjų skola apdirbamosios gamybos ir prekybos veiklose (mln. Eur)

■ 2022 m. pab. ■ 2023 m. pab.



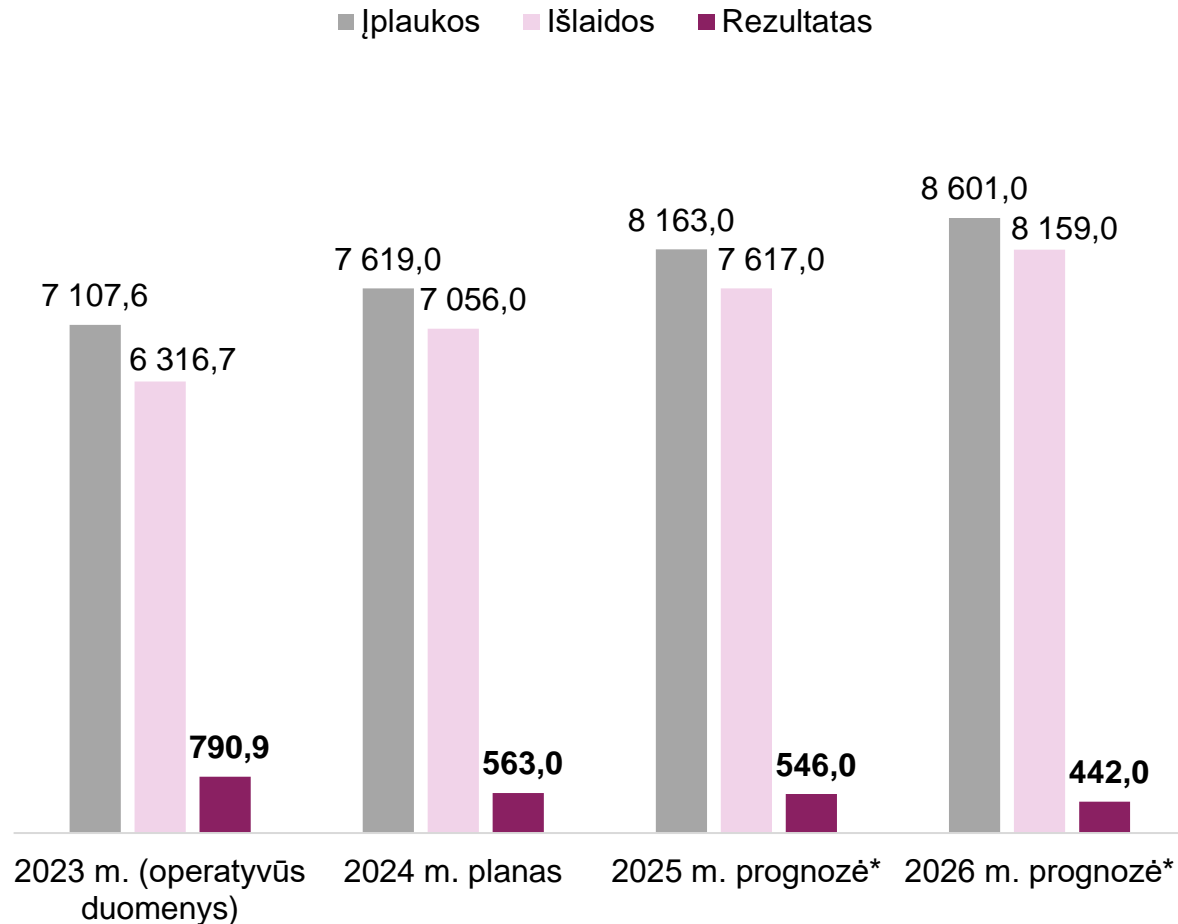
Skolingų draudėjų skaičius, tūkst.:



„Sodros“ biudžetas: rezultatas teigiamas, bet nedarbo draudimo rūšių balansas daug erdvės neplanuotų išlaidų padidėjimui neturi

VSDF biudžeto rezultatas 2023 m. buvo teigiamas, planuojama, kad ir 2024 metų įplaukos viršys išlaidas

VSDF biudžeto projekcijos (mln. Eur)



* - be papildomo individualios pensijos dalies indeksavimo

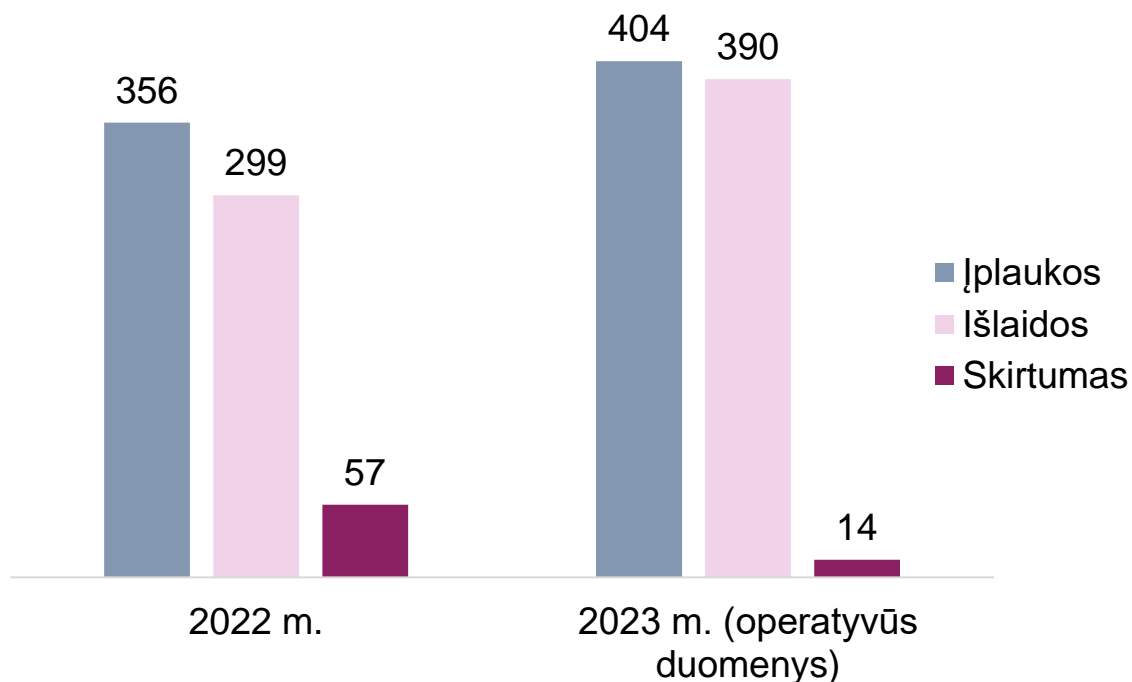
Rodiklis	2023 m. L	2024 m. P	2025 m. P	2026 m. P
Bendrojo vidaus produkto palyginamosiomis kainomis pokytis, proc.	-0,4	1,7	2,9	2,9
Vidutinio mėnesinio bruto darbo užmokesčio pokytis, proc.	12,1	6,5	5,0	5,0
Darbo užmokesčio fondo pokytis, proc.	12,8	6,8	4,9	4,7
Nedarbo lygis (pagal gyventojų užimtumo tyrimo apibrėžtį), proc.	6,9	6,6	6,4	6,3

Paremta FM ekonominės raidos scenarijaus rodikliais (2023 m. rugsėjo 11 d.)

Lentelėje: L – laukiama, P - prognozė

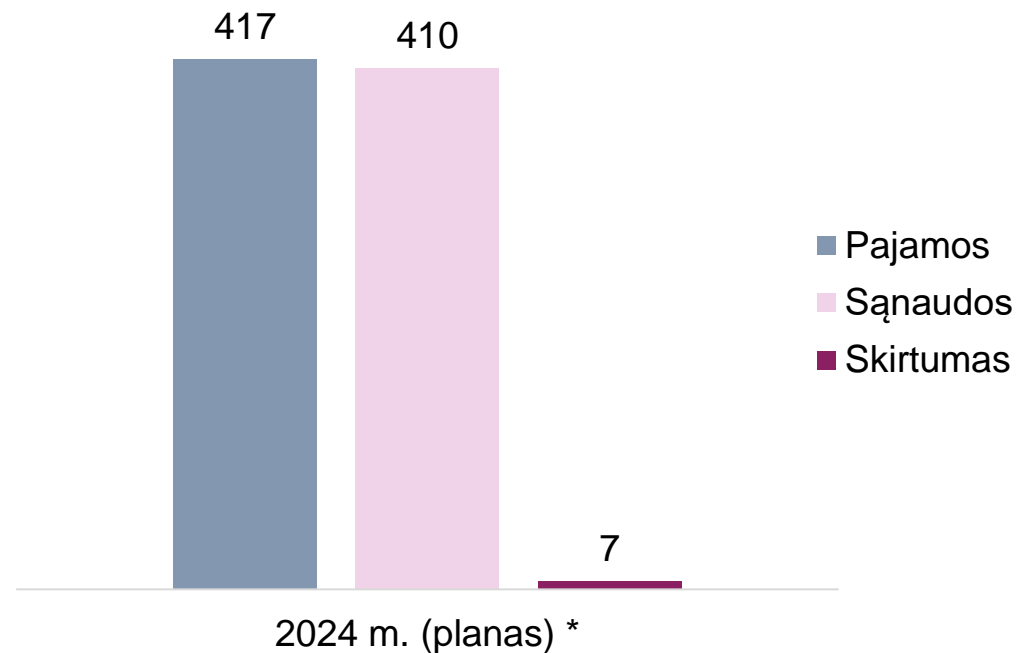
Planuojamas nedarbo draudimo rūšių balansas teigiamas, tačiau didesnės nei planuojama išlaidos situaciją greitai pablogintų

Nedarbo socialinio draudimo balansas
(mln. Eur)



- 2022 m. įplaukos viršijo išlaidas 19 proc.
- 2023 m. įplaukos viršijo išlaidas 4 proc.

Nedarbo socialinio draudimo balansas
(mln. Eur)



- * - kaupimo principu
- 2024 m. planuojama, kad pajamos viršys sąnaudas 2 proc.

Išvados ir apibendrinimai

Padėtis darbo rinkoje išliko stabili

- 2023 m. priėmimų skaičius buvo didesnis nei atleidimų, o bendras apdraustųjų skaičius - didesnis nei 2022 m.
- Vidutinės darbo pajamos augo apie 11 proc.

Apdraustųjų skaičius mažėjo tik prekybos ir apdirbamosios gamybos veiklose

- Prekyboje ir apdirbamojoje gamyboje apdraustųjų skaičius sumažėjo atitinkamai 2,0 proc. (4,5 tūkst. žm.) ir 1,9 proc. (4,3 tūkst. žm.).
- Daugiausiai per metus apdraustųjų skaičius sumažėjo šiose apdirbamosios gamybos srityse:
 - Medienos gamyboje -9,5 proc. (-2,2 tūkst. žm.)
 - Drabužių siuvime (gamyboje) -9,4 proc. (-1,1 tūkst. žm.)
 - Baldų gamyboje -7,4 proc. (-2,0 tūkst. žm.)
- Tekstilės gaminių gamybos srityje dirba 5 proc. visų apdirbamojoje gamyboje dirbančių apdraustųjų. Joje apdraustųjų skaičius sumažėjo 5,6 proc. (-0,6 tūkst. žm.).

Sodros biudžeto rezultatas 2023 m. buvo teigiamas, o nedarbo draudimo rūšių balansas išlieka teigiamas

- 2023 m. Sodros biudžeto pajamos viršijo išlaidas 790,9 mln. Eur.
- Nedarbo draudimo rūšių balansas buvo teigiamas (įplaukos išlaidas viršijo +14 mln. pinigų srautų principu).
- Prognozuojama, kad 2024 m. nedarbo draudimo rūšių balansas bus teigiamas (+7 mln. Eur)

Ačiū už dėmesį