

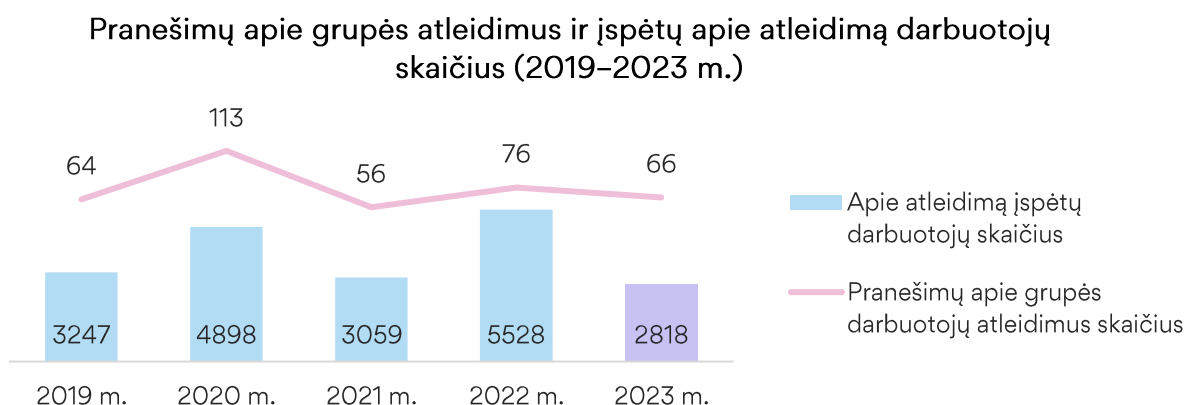
GRUPĖS DARBUOTOJŲ ATLEIDIMAI (TOLIAU – GDA)

BENDRA APŽVALGA

GDA sąlygomis atleidžiamų dirbančiųjų skaičius 2023 m. buvo mažiausias per pastaruosius penkerius metus. 2023 m. grupės darbuotojų atleidimų buvo 10 mažiau nei 2022 m., o tokiomis sąlygomis atleidžiamų darbuotojų – 2,7 tūkst. mažiau nei 2022 m.

Pirmą kartą per penkerius metus negauta pranešimų apie grupės darbuotojų atleidimus administracinės ir aptarnavimo veiklos bei apgyvendinimo ir maitinimo paslaugų sektoriuose.

Nepaisant mažėjusio bendro grupės darbuotojų atleidimų skaičiaus, GDA skaičius ūgtelėjo apdirbamosios gamybos, statybos bei informacijos ir ryšių sektoriuose.

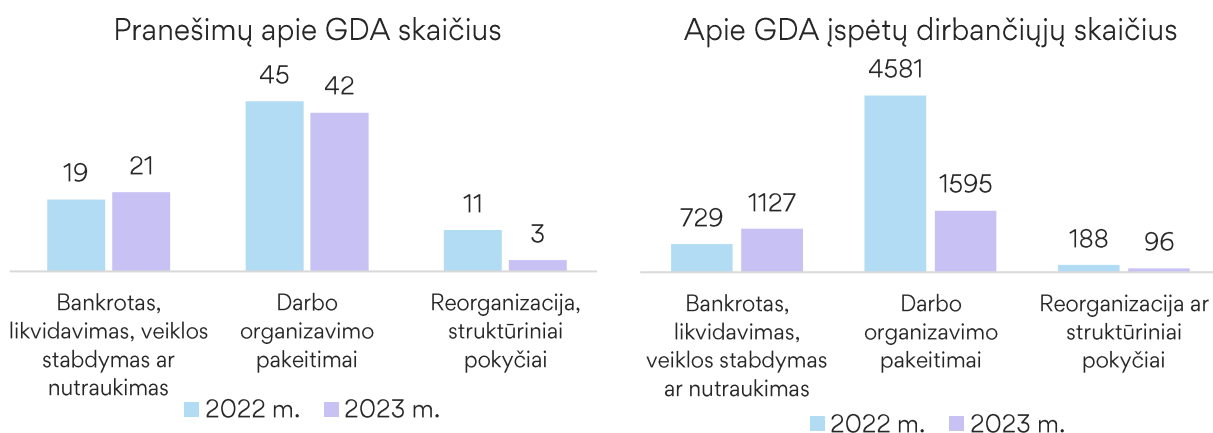


Pastaba: 2022 m. GDA sąlygomis atleidžiamų dirbančiųjų skaičių augino „Lietuvos geležinkelių“ grupės įmonės.

2023 m. ūgtelėjo GDA dėl bankroto skaičius, tačiau jis buvo mažesnis nei 2020 m. ir 2021 m. GDA dėl bankroto skaičius 2023 m. buvo 15, 2022 m. – 13, tačiau 2021 m. tokių atleidimų skaičius siekė 19, 2020 m. – 21.

Dėl bankroto GDA sąlygomis atleidžiamų darbuotojų skaičius – didžiausias per pastaruosius penkerius metus, tačiau jis nesiekia 1 tūkst. (dėl bankroto GDA sąlygomis atleidžiamų darbuotojų skaičius: 2023 m. – 892, 2022 m. – 537, 2021 m. – 765, 2020 m. – 753, 2019 m. – 455).

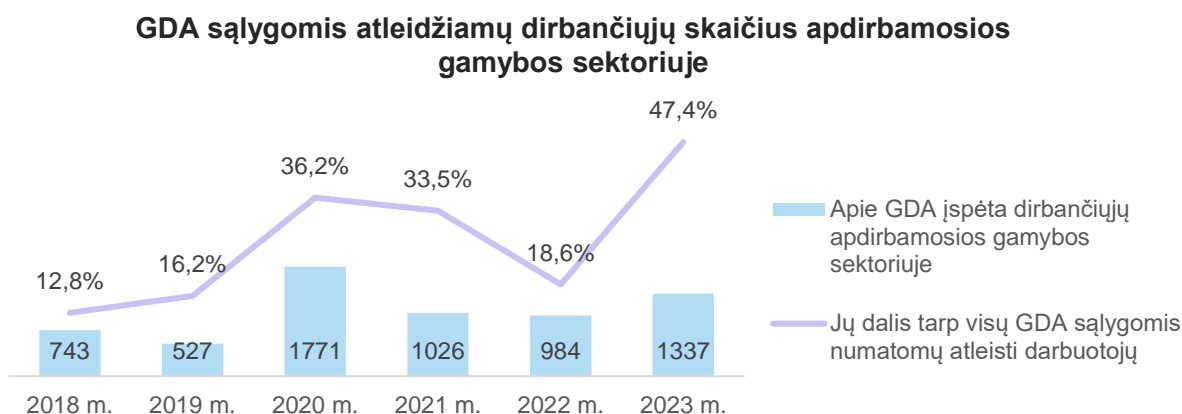
Grupės darbuotojų atleidimai pagal priežastį



APDIRBAMOJI GAMYBA

2023 m. išaugo GDA dalis apdirbamosios gamybos sektoriuje. GDA apdirbamosios gamybos sektoriuje sudarė pusę sektoriuje visų tokio pobūdžio atleidimų 2023 m. (34 atleidimai iš 66; apie atleidimą įspėtų 1,3 tūkst. dirbančiųjų iš 2,8 tūkst.).

GDA sąlygomis atleidžiamų darbuotojų skaičius apdirbamosios gamybos sektoriuje – didesnis nei 2021-2022 m., tačiau mažesnis nei 2020 m. (pandemijos pirmaisiais metais).



Daugiausiai GDA sąlygomis atleidžiamų dirbančiųjų apdirbamosios gamybos sektoriuje 2023 m. – tarp **maisto gamybos įmonių** (0,5 tūkst. arba trečdalis visų GDA sąlygomis atleidžiamų dirbančiųjų apdirbamosios gamybos sektoriuje).

Dominčios gamybos sritys 2023 m.:

- Drabužių siuvimo įmonės: 8 GDA, įspėtų apie atleidimą GDA sąlygomis – 179 dirbantieji;
- Baldų gamybos įmonės: 5 GDA, įspėtų apie atleidimą GDA sąlygomis – 316 dirbančiųjų;
- Medienos bei medienos ir kamštienos gaminių, išskyrus baldus, gamybos įmonės: 4 GDA, įspėtų apie GDA – 126;
- Metalų gaminių, išskyrus mašinas ir įrenginius, gamybos įmonės (priskiriama metalo konstrukcijų gamyba): 3 GDA, įspėtų apie atleidimą GDA sąlygomis – 100 dirb.

GDA dėl bankroto šiame sektoriuje augo.

Dėl bankroto GDA sąlygomis atleidžiamų darbuotojų skaičius apdirbamosios gamybos sektoriuje

	2021 m.	2022 m.	2023 m.
GDA skaičius	4	6	9
GDA sąlygomis atleidžiama dirbančiųjų	239	296	581

Daugiausia GDA dėl bankroto šiame sektoriuje – tarp maisto gamybos įmonių (3 GDA, 255 atleidžiami dirbantieji). Antra vieta – baldų gamybos įmonės (2 GDA dėl bankroto ir atleidžiama 195 dirbantieji).

Detaliau – lentelėse žemiau.

Apie atleidimą GDA sąlygomis įspėtų darbuotojų skaičius apdirbamosios gamybos sektoriuje

Veikla	2021 m.	2022 m.	2023 m.
Iš viso	1026	984	1337
Maisto produktų gamyba	264	110	457
Baldų gamyba	29	114	316
Drabužių siuvimas (gamyba)		148	179
Medienos bei medienos ir kamštienos gaminių, išskyrus baldus, gamyba; gaminių iš šiaudų ir pynimo medžiagų gamyba		78	126
Metalo gaminių, išskyrus mašinas ir įrenginius, gamyba	191	21	100
Elektros įrangos gamyba		80	42
Pagrindinių vaistų pramonės gaminių ir farmacinių preparatų gamyba			32
Kompiuterinių, elektroninių ir optinių gaminių gamyba	12	38	28
Chemikalų ir chemijos produktų gamyba		31	24
Pagrindinių metalų gamyba			21
Guminių ir plastikinių gaminių gamyba	95	30	12
Gėrimų gamyba			
Tabako gaminių gamyba			
Tekstilės gaminių gamyba			
Odos ir odos dirbinių gamyba		17	
Popieriaus ir popieriaus gaminių gamyba			
Spausdinimas ir įrašytų laikmenų tiražavimas			
Kokso ir rafinuotų naftos produktų gamyba		23	
Kitų nemetalo mineralinių produktų gamyba			
Niekur kitur nepriskirtų mašinų ir įrangos gamyba			
Variklinių transporto priemonių, priekabų ir puspriekabių gamyba	435	45	
Kitų transporto priemonių ir įrangos gamyba		129	
Kita gamyba		52	
Mašinų ir įrangos remontas ir įrengimas		68	

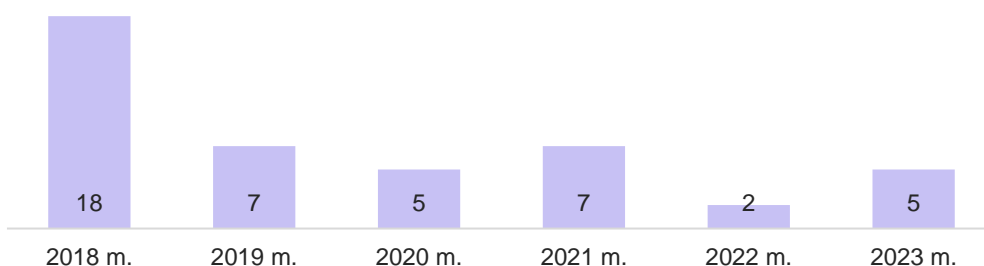
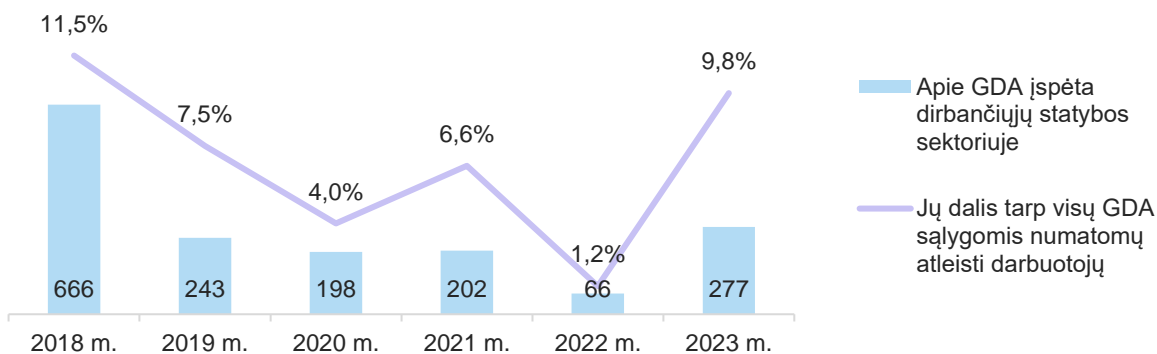
2023 m. įspėti dėl atleidimo GDA sąlygomis dirbantieji apdirbamosios gamybos sektoriuje (pagal darbdavio nurodytą GDA priežastį)

	Iš viso	Bankrotas	Darbo organizavimo pakeitimai	Juridinio asmens likvidavimas	Struktūrinės pertvarkos	Veiklos stabdymas
Iš viso	1337	581	575	148	14	19
Maisto produktų gamyba	457	255	108	75		19
Baldų gamyba	316	195	121			
Drabužių siuvimas (gamyba)	179	31	103	31	14	
Medienos bei medienos ir kamštienos gaminių, išskyrus baldus, gamyba; gaminių iš šiaudų ir pynimo medžiagų gamyba	126	48	78			
Metalo gaminių, išskyrus mašinas ir įrenginius, gamyba	100		100			
Elektros įrangos gamyba	42			42		
Pagrindinių vaistų pramonės gaminių ir farmacinių preparatų gamyba	32		32			
Kompiuterinių, elektroninių ir optinių gaminių gamyba	28	28				
Chemikalų ir chemijos produktų gamyba	24	24				
Pagrindinių metalų gamyba	21		21			
Guminių ir plastikinių gaminių gamyba	12		12			

STATYBA

GDA statybos sektoriuje išaugo, tačiau neviršijo dešimtadalio visų GDA. 2023 m. iš statybos įmonių gauti 5 pranešimai apie GDA ir tokiomis sąlygomis atleidžiamus 0,3 tūkst. darbuotojų.

GDA skaičius statybos sektoriuje 2023 m. buvo didesnis nei 2022 m., tačiau neišsiskyrė gausumu lyginant su 2018-2021 m. laikotarpiu.

GDA statybos sektoriuje skaičius

GDA sąlygomis atleidžiamų dirbančiųjų skaičius statybos sektoriuje

Dėl bankroto GDA sąlygomis atleidžiamų darbuotojų skaičius statybos sektoriuje

	2021 m.	2022 m.	2023 m.
GDA skaičius	4	1	4
GDA sąlygomis atleidžiama dirbančiųjų	118	26	253