

AIŠKINAMASIS RAŠTAS

prie Lietuvos Respublikos socialinės apsaugos ir darbo ministerijos 2015 metų trečio ketvirčio biudžeto vykdymo ataskaitų rinkinio

Vadovaujantis 2014 m. gruodžio 11 d. Lietuvos Respublikos 2015 metų valstybės biudžeto ir savivaldybių biudžetų finansinių rodiklių patvirtinimo įstatymu Nr. XII-1408 bei Lietuvos Respublikos Vyriausybės 2015 m. vasario 9 d. nutarimu Nr. 131 „Dėl 2015 metų Lietuvos Respublikos valstybės biudžeto patvirtintų asignavimų paskirstymo pagal programas“ Lietuvos Respublikos Socialinės apsaugos ir darbo ministerijai (toliau – ministerija), 15 programų vykdymui, 2015 metams patvirtintas (įskaitant patikslinimus) valstybės biudžeto asignavimų planas sudaro 383915,7 tūkst. eurų.

Ministerijai 2015 m. rugsėjo 30 d. patvirtintas 9 mėnesių, įskaitant patikslinimus, valstybės biudžeto asignavimų planas sudaro 313940,3 tūkst. eurų.

Per ataskaitinį laikotarpį gauta asignavimų – 280803 tūkst. eurų arba 89,4 proc. ataskaitinio laikotarpio patvirtintų asignavimų. Panaudota asignavimų – 280801,8 tūkst. eurų. Gautų ir nepanaudotų valstybės biudžeto asignavimų lėšų likutis ministerijos banko sąskaitoje 2015 m. rugsėjo 30 d. sudarė 1,2 tūkst. eurų skirtų komandiruotėms apmokėti.

Ministerijos faktinės įmokos į biudžetą per ataskaitinį laikotarpį sudarė 1485,3 tūkst. eurų. Skirtumas su Valstybinės mokesčių inspekcijos pateiktais duomenimis sudaro 378,1 tūkst. eurų, iš jų: 150,3 tūkst. eurų INVEGOS pervestos palūkanos, vykdant finansų inžinerijos priemonę „Verslumo skatinimas“ ir 227,8 tūkst. eurų bankų administravimo išlaidos, vykdant Specialiąją valstybės paramos gyvenamiesiems namams, butams įsigyti finansavimo programą.

Ministerija finansinės nuomos (lizingo) ir pirkimo išsimokėtinai įsipareigojimų neturi.


Ministerijos mokėtinos sumos iš valstybės biudžeto lėšų 2015 m. rugsėjo 30 d. sudarė 1035,6 tūkst. eurų. Didžiąją dalį mokėtinų sumų sudarė: 813,2 tūkst. eurų iš Europos Sąjungos paramos lėšų mokėtinos sumos projektų vykdytojams; 117 tūkst. eurų įsiskolinimas bankams vykdant Specialiąją valstybės paramos gyvenamiesiems namams, butams įsigyti finansavimo programą; 87,3 tūkst. eurų neapmokėtos rugsėjo mėnesio sąskaitos (gautos spalio mėn.) programų vykdytojams.

Ministerijos gautinų sumų iš valstybės biudžeto lėšų likutis 2015 m. rugsėjo 30 d. sudarė 26056,9 tūkst. eurų. Didžiąją dalį gautinų sumų sudarė: 14535,4 tūkst. eurų iš Europos Sąjungos paramos lėšų atlikti avansiniai mokėjimai projektų vykdytojams ir 3172,4 tūkst. eurų perduoti asignavimai Europos socialinio fondo agentūrai; 269,3 tūkst. eurų pervestos lėšos projektų vykdytojams iš Europos ekonominės erdvės finansinės paramos programos; 212,3 tūkst. eurų avansiniai mokėjimai projektų ir programų vykdytojams; Valstybinio socialinio draudimo fondo valdybai pervestos lėšos spalio mėnesį išmokoms mokėti – 7860,6 tūkst. eurų.

Įgyvendinant bendrai iš Europos Sąjungos fondų ir (arba) kitos tarptautinės finansinės paramos lėšų finansuojamus projektus 2015 m. rugsėjo 30 d. netinkamų finansuoti vykdomų projektų išlaidų, padengtų iš valstybės biudžeto programų lėšų, ministerijoje nenustatyta.

Strateginio planavimo ir analizės
departamento direktorė, vykdanči
ministerijos kanclerio funkcijas

Apskaitos ir atskaitomybės
departamento direktorė



Vita Safjan



Marija Romanovska

Forma Nr. 1 patvirtinta

Lietuvos Respublikos finansų ministro

2008 m. gruodžio 31 d. įsakymu Nr. 1K-465

(Lietuvos Respublikos finansų ministro

2014 m. lapkričio 28 d. įsakymo Nr. 1K-407 redakcija)

LR SOCIALINĖS APSAUGOS IR DARBO MINISTERIJA, 188603515, A. Vivulskio g. 11, Vilnius
(įstaigos pavadinimas, kodas Juridinių asmenų registre, adresas)

BIUDŽETINIŲ ĮSTAIGŲ PAJAMŲ ĮMOKŲ Į BIUDŽETĄ, BIUDŽETO PAJAMŲ IŠ MOKESČIŲ DALIES

IR KITŲ LĖŠŲ, SKIRIAMŲ PROGRAMOMS FINANSUOTI,

2015 M. RUGSĖJO 30 D.

ketvirtinė

(metinė, ketvirtinė, mėnesinė)

ATASKAITA

2015.10.20 Nr.

(data)

| | |
|-----------------------------|-------|
| Ministerijos / Savivaldybės | Kodas |
| Departamento | 18 |
| Įstaigos | 900 |
| | 0173 |
| Programos | |
| Finansavimo šaltinio | |

Suvestinė
(programos pavadinimas)

| Pavadinimas | Eil. Nr. | Įstatymu patvirtintos įmokos metams* | Faktinės įmokos į biudžetą per ataskaitinį laikotarpį | Gauti biudžeto asignavimai per ataskaitinį laikotarpį | Panaudoti asignavimai | Negauti biudžeto asignavimai per ataskaitinį laikotarpį (4-5) |
|--|----------|--------------------------------------|---|---|-----------------------|---|
| 1 | 2 | 3 | 4 | 5 | 6 | 7 |
| Likutis metų pradžioje | 1 | X | X | X | X | 502399,11 |
| Įmokų suma | 2 | 1217852,00 | 1485327,08 | 615213,06 | 615213,06 | 870114,02 |
| Likutis ataskaitinio laikotarpio pabaigoje | 3 | X | X | X | X | 1372513,13 |

* Valstybės biudžeto ir savivaldybių biudžetų finansinių rodiklių patvirtinimo įstatymas.

Strateginio planavimo ir analizės departamento direktorė,
vykdanti ministerijos kanclerio funkcijas

(įstaigos vadovo ar jo įgalioto asmens pareigų pavadinimas)

Apskaitos ir atskaitomybės departamento direktorė

(vyriausiasis buhalteris (buhalteris))



(parašas)

Vita Saffjan

(vardas ir pavardė)

Marija Romanovska

(vardas ir pavardė)

Forma Nr. 1 patvirtinta
Lietuvos Respublikos finansų ministro
2008 m. gruodžio 31 d. įsakymu Nr. 1K-465
(Lietuvos Respublikos finansų ministro
2014 m. lapkričio 28 d. įsakymo Nr. 1K-407 redakcija)

LK SOCIALINĖS APSAUGOS IR DARBO MINISTERIJA, 188603515, A. Vivulskio g. 11, Vilnius
(įstaigos pavadinimas, kodas juridinių asmenų registre, adresas)

BIUDŽETINIŲ ĮSTAIGŲ PAJAMŲ ĮMOKŲ Į BIUDŽETĄ, BIUDŽETO PAJAMŲ IŠ MOKESČIŲ DALIES IR KITŲ LĖŠŲ, SKIRIAMŲ PROGRAMOMS FINANSUOTI,

2015 M. RUGSĖJO 30 D.

ketvirtinė

(metinė, ketvirtinė, mėnesinė)

ATASKAITA

2015.10.20 Nr.

(data)

| Užimtumo didinimas (programos pavadinimas) | | Finansavimo šaltinio | | Ministerijos / Savivaldybės | | Kodas |
|---|--|----------------------|---|-----------------------------|---|-------|
| | | Programos | | Departamento | | |
| | | Istaigos | | | | |
| | | 1 | 6 | 1 | 1 | 18 |
| | | | | | | 900 |
| | | | | | | 0173 |
| | | | | | | 2 |
| | | | | | | 1 |

| Pavadinimas | Eil. Nr. | Įstatymu patvirtintos įmokos metams* | Faktinės įmokos į biudžetą per ataskaitinį laikotarpį | Gauti biudžeto asignavimai per ataskaitinį laikotarpį | Panaudoti asignavimai | Negauti biudžeto asignavimai per ataskaitinį laikotarpį (4-5) | |
|--|----------|--------------------------------------|---|---|-----------------------|---|---|
| | | | | | | 5 | 7 |
| 1 | 2 | 3 | 4 | 5 | 6 | 7 | |
| Likutis metų pradžioje | 1 | X | X | X | X | 0,00 | |
| Įmokų suma | 2 | 146258,00 | 150290,05 | 150290,05 | 150290,05 | 0,00 | |
| Likutis ataskaitinio laikotarpio pabaigoje | 3 | X | X | X | X | 0,00 | |

* Valstybės biudžeto ir savivaldybių biudžetų finansinių rodiklių patvirtinimo įstatymas.

Strateginio planavimo ir analizės departamento direktorė,

vykdanti ministerijos kancelerio funkcijas

(įstaigos vadovo ar jo įgalioto asmens pareigų pavadinimas)

Apskaitos ir atskaitomybės departamento direktorė

(vyriausiasis buhalteris (buhalteris))

Vita Safjan

(vardas ir pavardė)

Marija Romanovska

(vardas ir pavardė)

Forma Nr. 1 patvirtinta

Lietuvos Respublikos finansų ministro
2008 m. gruodžio 31 d. įsakymu Nr. IK-465
(Lietuvos Respublikos finansų ministro
2014 m. lapkričio 28 d. įsakymo Nr. IK-407 redakcija)

LR SOCIALINĖS APSAUGOS IR DARBO MINISTERIJA, 189603515, A. Vivulskio g. 11, Vilnius
(įstaigos pavadinimas, kodas Juridinių asmenų registre, adresas)

**BIUDŽETINIŲ ĮSTAIGŲ PAJAMŲ ĮMOKŲ Į BIUDŽETĄ, BIUDŽETO PAJAMŲ IŠ MOKESČIŲ DALIES
IR KITŲ LĖŠŲ, SKIRIAMŲ PROGRAMOMS FINANSUOTI,**

2015 M. RUGSĖJO 30 D.

ketvirtinė

(metinė, ketvirtinė, mėnesinė)

ATASKAITA

2015.10.20 Nr.

(data)

| | | |
|-----------------------------|----|-------|
| Ministerijos / Savivaldybės | | Kodas |
| Departamento | | 18 |
| Įstaigos | | 900 |
| Programos | 2 | 0173 |
| | 14 | 14 |
| | 1 | 9 |

Finansavimo šaltinio

| | | | |
|---|---|---|---|
| 1 | 6 | 1 | 1 |
|---|---|---|---|

Paramos būstui įsigyti ar išsinuomoti programa (ministerija)
(programos pavadinimas)

| Pavadinimas | Eil. Nr. | Įstatymu patvirtintos įmokos metams* | Faktinės įmokos į biudžetą per ataskaitinį laikotarpį | Gauti biudžeto asignavimai per ataskaitinį laikotarpį | Panaudoti asignavimai | Negauti biudžeto asignavimai per ataskaitinį laikotarpį (4-5) |
|--|----------|--------------------------------------|---|---|-----------------------|---|
| Likutis metų pradžioje | 2 | 3 | 4 | 5 | 6 | 7 |
| Įmokų suma | 1 | X | X | X | X | 502399,11 |
| Likutis ataskaitinio laikotarpio pabaigoje | 2 | 1071594,00 | 1335037,03 | 464923,01 | 464923,01 | 870114,02 |
| | 3 | X | X | X | X | 1372513,13 |

Pastaba: vykdančiam 0214 programą priskaityta administravimo išlaidų bankams už 227812,78 eur. (Du šimtai dvidešimt septyni tūkstančiai aštuoni šimtai dvylika eur. 78 ct). Įmokų į VMI 2015-09-30 d. sudaro 1107224,25 eur (vienas milijonas vienas šimtas septyni tūkstančiai du šimtai dvidešimt keturi eur, 25 ct).

* Valstybės biudžeto ir savivaldybių biudžetų finansinių rodiklių patvirtinimo įstatymas.

Strateginio planavimo ir analizės departamento direktorė,
vykdanti ministerijos kancelerio funkcijas
(įstaigos vadovo ar jo įgalioto asmens pareigų pavadinimas)

Apskaitos ir atskaitomybės departamento direktorė

(vyriausiasis buhalteris (buhalteris))

Vita Safjan
(vardas ir pavardė)

Marija Romanovska
(vardas ir pavardė)

Socialinės apsaugos ir darbo ministerija, 188603515, A. Vivulskio g. 11, Vilnius

(įstaigos pavadinimas, kodas Juridinių asmenų registre, adresas)

**BIUDŽETO IŠLAIDŲ ŠAMATOS VYKDYMO
2015 M. RUGSĖJO 30 D.
ketvirtinė**

(metinė, ketvirtinė)

ATASKAITA

Nr.

(data)

| | | | | |
|----------------------|---------------------|-----------|----------|---------------------------|
| Finansavimo šaltinio | Valstybės funkcijos | Programos | Įstaigos | Kodas |
| | | | | Ministerijos/Savivaldybės |
| | | | | Departamento |
| | | | | Įstaigos |

Data: 15.10.19

Laikas: 14:54:14

Sumos Eur

| Išlaidų ekonominės klasifikacijos kodas | Išlaidų pavadinimas | Eil. Nr. | Asignavimų planas, įskaitant patikslinimus | | Gauti asignavimai kartu su įskaitytu praėjusių metų lėšų likučiu | Panaudoti asignavimai |
|---|--|----------|--|----------------------------|--|-----------------------|
| | | | metams | ataskaitiniam laikotarpiui | | |
| 1 | 2 | 3 | 4 | 5 | 6 | 7 |
| 2 + 3 | IŠLAIDOS IŠ VISO | 307 | 383.915.710,00 | 313.940.297,00 | 280.802.955,50 | 280.801.772,24 |
| 2. | IŠLAIDOS | 1 | 383.608.134,00 | 313.651.721,00 | 280.654.572,40 | 280.653.389,14 |
| 2. 1, | DARBO UŽMOKESTIS IR SOCIALINIS DRAUDIMAS | 2 | 9.161.168,00 | 7.052.502,00 | 6.270.067,17 | 6.269.265,46 |
| 2. 1. 1, | Darbo užmokestis | 3 | 6.995.601,00 | 5.396.628,00 | 4.792.148,45 | 4.791.346,74 |
| 2. 1. 1. 1 | Darbo užmokestis | 4 | 6.995.601,00 | 5.396.628,00 | 4.792.148,45 | 4.791.346,74 |
| 2. 1. 1. 1. 1 | Darbo užmokestis | 5 | 6.995.601,00 | 5.396.628,00 | 4.792.148,45 | 4.791.346,74 |
| 2. 1. 1. 1. 1.01 | Darbo užmokestis pinigais | 6 | 6.995.601,00 | 5.396.628,00 | 4.792.148,45 | 4.791.346,74 |
| 2. 1. 2, | Socialinio draudimo įmokos | 8 | 2.165.567,00 | 1.655.874,00 | 1.477.918,72 | 1.477.918,72 |
| 2. 1. 2. 1 | Socialinio draudimo įmokos | 9 | 2.165.567,00 | 1.655.874,00 | 1.477.918,72 | 1.477.918,72 |
| 2. 1. 2. 1. 1 | Socialinio draudimo įmokos | 10 | 2.165.567,00 | 1.655.874,00 | 1.477.918,72 | 1.477.918,72 |
| 2. 1. 2. 1. 1.01 | Socialinio draudimo įmokos | 11 | 2.165.567,00 | 1.655.874,00 | 1.477.918,72 | 1.477.918,72 |
| 2. 2, | PREKIŲ IR PASLAUGŲ NAUDOJIMAS | 12 | 7.431.745,00 | 5.721.460,00 | 4.704.409,61 | 4.704.028,06 |
| 2. 2. 1, | Prekių ir paslaugų naudojimas | 13 | 7.431.745,00 | 5.721.460,00 | 4.704.409,61 | 4.704.028,06 |
| 2. 2. 1. 1 | Prekių ir paslaugų naudojimas | 14 | 7.431.745,00 | 5.721.460,00 | 4.704.409,61 | 4.704.028,06 |
| 2. 2. 1. 1. 1 | Prekių ir paslaugų naudojimas | 15 | 7.431.745,00 | 5.721.460,00 | 4.704.409,61 | 4.704.028,06 |
| 2. 2. 1. 1. 1.05 | Ryšių paslaugos | 18 | 38.311,00 | 30.193,00 | 23.089,19 | 23.087,14 |
| 2. 2. 1. 1. 1.06 | Transporto išlaikymas | 19 | 76.740,00 | 59.155,00 | 40.889,63 | 40.889,63 |
| 2. 2. 1. 1. 1.08 | Spaudiniai | 21 | 5.832,00 | 4.674,00 | 1.394,35 | 1.394,35 |
| 2. 2. 1. 1. 1.10 | Kitos prekės | 22 | 106.418,00 | 84.436,00 | 51.799,01 | 51.799,01 |
| 2. 2. 1. 1. 1.11 | Komandiruotės (transporto, apgyvendinimo, ryšio ir kitos komandiruotės išlaidos) | 23 | 283.527,00 | 221.343,00 | 131.340,01 | 131.025,37 |
| 2. 2. 1. 1. 1.14 | Ilgalaikio materialiojo ir nematerialiojo turto nuoma (įskaitant veiklos nuomą) | 25 | 550.212,00 | 442.243,00 | 396.960,32 | 396.960,32 |
| 2. 2. 1. 1. 1.15 | Ilgalaikio materialiojo turto einamasis remontas | 26 | 111.527,00 | 90.987,00 | 69.514,35 | 69.514,35 |
| 2. 2. 1. 1. 1.16 | Kvalifikacijos kėlimas | 27 | 140.298,00 | 120.267,00 | 98.565,53 | 98.565,53 |
| 2. 2. 1. 1. 1.17 | Apmokėjimas ekspertams ir konsultantams | 28 | 20.064,00 | 5.610,00 | 2.628,30 | 2.628,30 |
| 2. 2. 1. 1. 1.20 | Komunalinės paslaugos | 30 | 174.354,00 | 129.004,00 | 110.441,90 | 110.441,90 |
| 2. 2. 1. 1. 1.30 | Kitos paslaugos | 31 | 5.924.462,00 | 4.533.548,00 | 3.777.787,02 | 3.777.722,16 |
| 2. 7, | SOCIALINĖS IŠMOKOS (PAŠALPOS) | 98 | 271.436.705,00 | 218.319.371,00 | 216.494.835,65 | 216.494.835,65 |
| 2. 7. 2, | Socialinė parama (socialinės paramos pašalpos) | 104 | 271.338.705,00 | 218.245.371,00 | 216.435.094,73 | 216.435.094,73 |
| 2. 7. 2. 1 | Socialinė parama (socialinės paramos pašalpos) | 105 | 271.338.705,00 | 218.245.371,00 | 216.435.094,73 | 216.435.094,73 |
| 2. 7. 2. 1. 1 | Socialinė parama (socialinės paramos pašalpos) | 106 | 271.338.705,00 | 218.245.371,00 | 216.435.094,73 | 216.435.094,73 |
| 2. 7. 2. 1. 1.01 | Socialinė parama pinigais | 107 | 192.696.590,00 | 159.187.619,00 | 158.171.204,23 | 158.171.204,23 |
| 2. 7. 2. 1. 1.02 | Socialinė parama natūra | 108 | 78.642.115,00 | 59.057.752,00 | 58.263.890,50 | 58.263.890,50 |

Ministerijos/Savivaldybės

18

Departamento

900

Įstaigos

0173

Programos

Finansavimo šaltinio

Valstybės funkcijos

Data: 15.10.19

Laikas: 14:54:14

| 1 | 2 | 3 | 4 | 5 | 6 | 7 |
|--------------|--|-----|----------------|----------------|----------------|----------------|
| 2.7.3, | Darbdavių socialinė parama | 109 | 98.000,00 | 74.000,00 | 59.740,92 | 59.740,92 |
| 2.7.3.1 | Darbdavių socialinė parama | 110 | 98.000,00 | 74.000,00 | 59.740,92 | 59.740,92 |
| 2.7.3.1.1 | Darbdavių socialinė parama | 111 | 98.000,00 | 74.000,00 | 59.740,92 | 59.740,92 |
| 2.7.3.1.1.01 | Darbdavių socialinė parama pinigais | 112 | 98.000,00 | 74.000,00 | 59.740,92 | 59.740,92 |
| 2.8, | KITOS IŠLAIDOS | 114 | 385.739,00 | 332.774,00 | 279.569,52 | 279.569,52 |
| 2.8.1, | Kitos išlaidos | 115 | 385.739,00 | 332.774,00 | 279.569,52 | 279.569,52 |
| 2.8.1.1 | Einamiesiems tikslams | 116 | 385.739,00 | 332.774,00 | 279.569,52 | 279.569,52 |
| 2.8.1.1.1 | Einamiesiems tikslams | 117 | 385.739,00 | 332.774,00 | 279.569,52 | 279.569,52 |
| 2.8.1.1.1.02 | Kitiems einamiesiems tikslams | 119 | 385.739,00 | 332.774,00 | 279.569,52 | 279.569,52 |
| 2.9, | Pervedamos Europos Sąjungos, kitos tarptautinės finansinės paramos ir bendrojo finansavimo lėšos | 123 | 95.192.777,00 | 82.225.614,00 | 52.905.690,45 | 52.905.690,45 |
| 2.9.2, | Pervedama Europos Sąjungos, kitos tarptautinės finansinės paramos ir bendrojo finansavimo lėšos | 128 | 95.192.777,00 | 82.225.614,00 | 52.905.690,45 | 52.905.690,45 |
| 2.9.2.1 | Einamiesiems tikslams | 129 | 67.134.238,00 | 56.492.744,00 | 32.800.134,53 | 32.800.134,53 |
| 2.9.2.1.1 | Einamiesiems tikslams | 130 | 67.134.238,00 | 56.492.744,00 | 32.800.134,53 | 32.800.134,53 |
| 2.9.2.1.1.01 | Einamiesiems tikslams savivaldybėms | 131 | 2.328.239,00 | 2.327.139,00 | 1.371.535,64 | 1.371.535,64 |
| 2.9.2.1.1.02 | Einamiesiems tikslams kitiems valdžios sektoriaus subjektams | 132 | 47.572.735,00 | 37.992.267,00 | 18.064.919,76 | 18.064.919,76 |
| 2.9.2.1.1.03 | Einamiesiems tikslams ne valdžios sektoriui | 133 | 17.233.264,00 | 16.173.338,00 | 13.363.679,13 | 13.363.679,13 |
| 2.9.2.2 | Kapitalui formuoti | 134 | 28.058.539,00 | 25.732.870,00 | 20.105.555,92 | 20.105.555,92 |
| 2.9.2.2.1 | Investicijos | 135 | 28.058.539,00 | 25.732.870,00 | 20.105.555,92 | 20.105.555,92 |
| 2.9.2.2.1.01 | Investicijos skirtos savivaldybėms | 136 | 13.179.173,00 | 11.920.000,00 | 9.826.624,48 | 9.826.624,48 |
| 2.9.2.2.1.02 | Investicijos kitiems valdžios sektoriaus subjektams | 137 | 4.306.430,00 | 3.821.982,00 | 2.248.791,95 | 2.248.791,95 |
| 2.9.2.2.1.03 | Investicijos ne valdžios sektoriui | 138 | 10.572.936,00 | 9.990.888,00 | 8.030.139,49 | 8.030.139,49 |
| 3. | SANDORIAI DĖL MATERIALIOJO IR NEMATERIALIOJO TURTO BEI FINANSINIŲ ĮSIPAREIGOJIMŲ VYKDYMAS | 139 | 307.576,00 | 288.576,00 | 148.383,10 | 148.383,10 |
| 3.1, | MATERIALIOJO IR NEMATERIALIOJO TURTO ĮSIGIJIMO IŠLAIDOS | 140 | 307.576,00 | 288.576,00 | 148.383,10 | 148.383,10 |
| 3.1.1, | Ilgalaikio materialiojo turto kūrimas ir įsigijimas | 141 | 243.552,00 | 243.552,00 | 145.740,10 | 145.740,10 |
| 3.1.1.3 | Mašinos ir įrenginiai | 150 | 243.552,00 | 243.552,00 | 145.740,10 | 145.740,10 |
| 3.1.1.3.1 | Mašinos ir įrenginiai | 151 | 243.552,00 | 243.552,00 | 145.740,10 | 145.740,10 |
| 3.1.1.3.1.02 | Kitos mašinos ir įrenginiai | 153 | 243.552,00 | 243.552,00 | 145.740,10 | 145.740,10 |
| 3.1.2, | Nematerialiojo turto kūrimas ir įsigijimas | 163 | 64.024,00 | 45.024,00 | 2.643,00 | 2.643,00 |
| 3.1.2.1 | Nematerialusis turtas | 164 | 64.024,00 | 45.024,00 | 2.643,00 | 2.643,00 |
| 3.1.2.1.1 | Nematerialusis turtas | 165 | 64.024,00 | 45.024,00 | 2.643,00 | 2.643,00 |
| 3.1.2.1.1.02 | Kompiuterinė programinė įranga, kompiuterinės programinės įrangos licencijos | 167 | 64.024,00 | 45.024,00 | 2.643,00 | 2.643,00 |
| | IŠ VISO | | 383.915.710,00 | 313.940.297,00 | 280.802.955,50 | 280.801.772,24 |

Strateginio planavimo ir analizės departamento direktorė

(įstaigos vadovo ar jo įgalioto asmens pareigų pavadinimas)

Apskaitos ir atskaitomybės departamento direktorė

(vyriausiasis buhalteris (buhalteris))

(parašas)

(parašas)

Vita Safjan

(vardas ir pavardė)

Marija Romanovska

(vardas ir pavardė)

Forma Nr. 3 patvirtinta
Lietuvos Respublikos finansų ministro
2008 m. gruodžio 31 d. įsakymu Nr. 1K-465
(Lietuvos Respublikos finansų ministro
2014 m. lapkričio 28 d. įsakymo Nr. 1K-407
redakcija)

LR SOCIALINĖS APSAUGOS IR DARBO MINISTERIJA, 188603515, A.Vivulskio g. 11, Vilnius

(įstaigos pavadinimas, kodas Juridinių asmenų registre, adresas)

FINANSINĖS NUOMOS (LIZINGO) IR PIRKIMO IŠSIMOKĖTINAI ĮSIPAREIGOJIMŲ

2015 M. RUGSĖJO 30 D.

ketvirtinė

(metinė, ketvirtinė, mėnesinė)

ATASKAITA*

2015.10.20 Nr. _____

(data)

| | |
|-----------------------------|-------------|
| Ministerijos / Savivaldybės | Kodas 18 |
| Departamento | 900 |
| Įstaigos | 0173 |
| (tūkst. eurų) | |

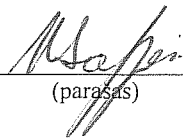
| Pavadinimas | Eil. Nr. | Įsipareigojimai | |
|--|-------------|-----------------|-------------------------|
| | | Iš viso | iš jų biudžeto lėšos |
| 1 | 2 | 3 | 4 |
| Įsipareigojimo likutis metų pradžioje | 1 | | |
| Pasirašytų per laikotarpį sutarčių vertė (atitinkanti įsigyto turto įsigijimo vertę) | 2 | | |
| Įsipareigojimo už finansinės nuomos (lizingo) būdu ir išsimokėtinais įsigytais turtais apmokėjimas (be palūkanų) | 3 | | |
| Per ataskaitinį laikotarpį priskaičiuota palūkanų | 4 | | |
| Palūkanų apmokėjimas per ataskaitinį laikotarpį | 5 | | |
| Įsipareigojimo likutis laikotarpio pabaigoje | 6 | | |

* Ataskaitą rengia ir teikia visi viešojo sektoriaus subjektai, nepriklausomai nuo jų teisinės formos. Ataskaitos duomenys turi sutapti su finansinių ataskaitų rinkinio duomenimis.

Strateginio planavimo ir analizės departamento direktorė, vykdanči

ministerijos kanclerio funkcijas

(įstaigos vadovo ar jo įgalioto asmens pareigų pavadinimas)


(parašas)

Vita Safjan

(vardas ir pavardė)

Apskaitos ir atskaitomybės departamento direktorė

(vyriausiasis buhalteris (buhalteris))


(parašas)

Marija Romanovska

(vardas ir pavardė)

Forma Nr. 4 patvirtinta
Lietuvos Respublikos finansų ministro
2008 m. gruodžio 31 d. įsakymu Nr. 1K-465
(Lietuvos Respublikos finansų ministro
2014 m. lapkričio 28 d. įsakymo Nr. 1K-407 redakcija)

LR Socialinės apsaugos ir darbo ministerija, 188603515, A. Vivulskio g. 11, Vilnius

(įstaigos pavadinimas, kodas Juridinių asmenų registre, adresas)

MOKĖTINŲ IR GAUTINŲ SUMŲ

2015 M. RUGSĖJO 30 D.

ketvirtinė
(metinė, ketvirtinė, mėnesinė)

ATASKAITA

2015.10.20_Nr. _____

(data)

Kodas

| | |
|---------------------------|-----|
| Ministerijos/Savivaldybės | 18 |
| Departamento | 900 |
| Įstaigos | 173 |

(tūkst. eurų)

| Išlaidų ekonominės klasifikacijos kodas | Išlaidų pavadinimas | Mokėtinos sumos | | | |
|---|--|------------------------|--|---|-----|
| | | likutis metų pradžioje | biudžeto lėšos | | |
| | | | likutis ataskaitinio laikotarpio pabaigoje | | |
| | | | iš viso | iš jų įvykdymo terminas praleistas daugiau kaip | |
| 10 dienų | 45 dienas | | | | |
| 1 | 2 | 3 | 4 | 5 | 6 |
| 2 | Išlaidos | 159,1 | 960,5 | 0,0 | 0,0 |
| 2 1 | Darbo užmokestis ir socialinis draudimas | 0,0 | 4,0 | 0,0 | 0,0 |
| 2 1 1 | Darbo užmokestis | 0,0 | 0,0 | 0,0 | x |
| 2 1 1 1 1 | Darbo užmokestis pinigais | | | | x |
| | iš jų: gyventojų pajamų mokestis | | | | x |
| 2 1 1 1 2 | Pajamos natūra | | | | x |
| 2 1 2 | Socialinio draudimo įmokos | 0,0 | 4,0 | x | 0,0 |
| 2 1 2 1 1 | Socialinio draudimo įmokos | | 4,0 | x | |
| 2 2 | Prekių ir paslaugų naudojimas | 3,7 | 48,7 | 0,0 | 0,0 |
| 2 2 1 | Prekių ir paslaugų naudojimas | 3,7 | 48,7 | 0,0 | 0,0 |
| 2 2 1 1 1 | Mityba | | | x | |
| 2 2 1 1 2 | Medikamentai (ir darbuotojų sveikatos tikrinimas) | | | x | |
| 2 2 1 1 5 | Ryšių paslaugos | 1,4 | 0,1 | x | |
| 2 2 1 1 6 | Transporto išlaikymas | | 1,4 | x | |
| 2 2 1 1 7 | Apranga ir patalynė | | | x | |
| 2 2 1 1 8 | Spaudiniai | | | x | |
| 2 2 1 1 10 | Kitos prekės | | | x | |
| 2 2 1 1 11 | Komandiruotės (transporto, apgyvendinimo, ryšio ir kitos komandiruotės išlaidos) | 0,1 | 6,9 | | x |
| 2 2 1 1 12 | Miestų ir gyvenviečių viešasis ūkis | | | x | |
| 2 2 1 1 14 | Ilgalaikio materialiojo ir nematerialiojo turto nuoma (įskaitant veiklos nuomą) | | | x | |
| 2 2 1 1 15 | Ilgalaikio materialiojo turto einamasis remontas | | 0,9 | x | |

| | | |
|---------------------------|-------|-----|
| Ministerijos/Savivaldybės | Kodas | 18 |
| Departamento | | 900 |
| Ištaigos | | 173 |

(tūkst. eurų)

| Išlaidų ekonominės klasifikacijos kodas | | | | | | | Išlaidų pavadinimas | Mokėtinos sumos | | | |
|---|---|---|---|---|----|--|---------------------|------------------------|--|---|------------|
| | | | | | | | | biudžeto lėšos | | | |
| | | | | | | | | likutis metų pradžioje | likutis ataskaitinio laikotarpio pabaigoje | | |
| | | | | | | | | | iš viso | iš jų įvykdymo terminas praleistas daugiau kaip | |
| | | | | | | | | | 10 dienų | 45 dienos | |
| 1 | | | | | | | 2 | 3 | 4 | 5 | 6 |
| 2 | 2 | 1 | 1 | 1 | 17 | Apmokėjimas ekspertams ir konsultantams | | 10,0 | x | | |
| 2 | 2 | 1 | 1 | 1 | 18 | Turto vertinimo paslaugų apmokėjimas | | | x | | |
| 2 | 2 | 1 | 1 | 1 | 20 | Komunalinės paslaugos | 2,2 | 5,4 | x | | |
| 2 | 2 | 1 | 1 | 1 | 30 | Kitos paslaugos | | 23,9 | x | | |
| 2 | 3 | | | | | Turto išlaidos | 0,0 | 0,0 | x | | 0,0 |
| 2 | 3 | 1 | | | | Palūkanos | 0,0 | 0,0 | x | | 0,0 |
| 2 | 3 | 1 | 1 | | | Nerezidentams | 0,0 | 0,0 | x | | 0,0 |
| 2 | 3 | 1 | 1 | 1 | 1 | Asignavimų valdytojų sumokėtos palūkanos | | | x | | |
| 2 | 3 | 1 | 1 | 1 | 2 | Finansų ministerijos sumokėtos palūkanos | | | x | | |
| 2 | 3 | 1 | 1 | 1 | 3 | Savivaldybių sumokėtos palūkanos | | | x | | |
| 2 | 3 | 1 | 2 | | | Rezidentams, kitiems nei valdžios sektorius (tik už tiesioginę skolą) | 0,0 | 0,0 | x | | 0,0 |
| 2 | 3 | 1 | 2 | 1 | 1 | Asignavimų valdytojų sumokėtos palūkanos | | | x | | |
| 2 | 3 | 1 | 2 | 1 | 2 | Finansų ministerijos sumokėtos palūkanos | | | x | | |
| 2 | 3 | 1 | 2 | 1 | 3 | Savivaldybių sumokėtos palūkanos | | | x | | |
| 2 | 3 | 1 | 3 | | | Kitiems valdymo lygiams | 0,0 | 0,0 | x | | 0,0 |
| 2 | 3 | 1 | 3 | 1 | 1 | Valstybės biudžetui | | | x | | |
| 2 | 3 | 1 | 3 | 1 | 2 | Savivaldybių biudžetams | | | x | | |
| 2 | 3 | 1 | 3 | 1 | 3 | Nebudžetiniams fondams | | | x | | |
| 2 | 3 | 2 | | | | Nuoma | 0,0 | 0,0 | x | | 0,0 |
| 2 | 3 | 2 | 1 | 1 | 1 | Nuoma už žemę, žemės gelmių išteklius ir kitą atsirandantį gamtoje turtą | | | x | | |
| 2 | 4 | | | | | Subsidijos | 0,0 | 0,0 | x | | 0,0 |
| 2 | 4 | 1 | | | | Subsidijos iš biudžeto lešų | 0,0 | 0,0 | x | | 0,0 |
| 2 | 4 | 1 | 1 | 1 | 1 | Subsidijos importui | | | x | | |
| 2 | 4 | 1 | 1 | 1 | 2 | Subsidijos gaminiams | | | x | | |
| 2 | 4 | 1 | 1 | 1 | 3 | Subsidijos gamybai | | | x | | |
| 2 | 5 | | | | | Dotacijos | 0,0 | 0,0 | x | | 0,0 |
| 2 | 5 | 1 | | | | Dotacijos užsienio valstybėms | 0,0 | 0,0 | x | | 0,0 |
| 2 | 5 | 1 | 1 | 1 | 1 | Einamiesiems tikslams | | | x | | |
| 2 | 5 | 1 | 1 | 1 | 2 | Kapitalui formuoti | | | x | | |
| 2 | 5 | 2 | | | | Dotacijos tarptautinėms organizacijoms | 0,0 | 0,0 | x | | 0,0 |
| 2 | 5 | 2 | 1 | 1 | 1 | Einamiesiems tikslams | | | x | | |
| 2 | 5 | 2 | 1 | 1 | 2 | Kapitalui formuoti | | | x | | |
| 2 | 5 | 3 | | | | Dotacijos kitiems valdymo lygiams | 0,0 | 0,0 | x | | 0,0 |
| 2 | 5 | 3 | 1 | 1 | 1 | Einamiesiems tikslams | | | x | | |
| 2 | 5 | 3 | 1 | 1 | 2 | Kapitalui formuoti | | | x | | |
| 2 | 6 | | | | | Įmokos į Europos Sąjungos biudžetą | 0,0 | 0,0 | x | | 0,0 |
| 2 | 6 | 1 | | | | Tradiciniai nuosavi ištekliai | 0,0 | 0,0 | x | | 0,0 |
| 2 | 6 | 1 | 1 | 1 | 1 | Muitai | | | x | | |

| | | |
|---------------------------|-------|-----|
| Ministerijos/Savivaldybės | Kodas | 18 |
| Departamento | | 900 |
| Įstaigos | | 173 |

(tūkst. eurų)

| Išlaidų ekonominės klasifikacijos kodas | | | | | | | Išlaidų pavadinimas | | | | | | | Mokėtinos sumos | | | | | | | |
|---|---|---|---|---|---|--|-----------------------|--------------|-----|---|--|------------|--|------------------------|---------|----------|---|--|---|---|--|
| | | | | | | | | | | | | | | biudžeto lėšos | | | | likutis ataskaitinio laikotarpio pabaigoje | | iš jų įvykdymo terminas praleistas daugiau kaip | |
| | | | | | | | | | | | | | | likutis metų pradžioje | iš viso | 10 dienų | | | | | |
| | | | | | | | | | | | | | | | | 3 | 4 | 5 | 6 | | |
| 1 | | | | | | | 2 | | | | | | | 3 | 4 | 5 | 6 | | | | |
| 2 | 6 | 2 | | | | | PVM nuosavi ištekčiai | 0,0 | 0,0 | x | | 0,0 | | | | | | | | | |
| 2 | 6 | 2 | 1 | 1 | 1 | PVM nuosavi ištekčiai | | | | x | | | | | | | | | | | |
| 2 | 6 | 3 | | | | Bendrųjų nacionalinių pajamų nuosavi ištekčiai | 0,0 | 0,0 | x | | | 0,0 | | | | | | | | | |
| 2 | 6 | 3 | 1 | 1 | 1 | Bendrųjų nacionalinių pajamų nuosavi ištekčiai | | | | x | | | | | | | | | | | |
| 2 | 6 | 4 | | | | Biudžeto disbalansų korekcija Jungtinės Karalystės naudai | 0,0 | 0,0 | x | | | 0,0 | | | | | | | | | |
| 2 | 6 | 4 | 1 | 1 | 1 | Biudžeto disbalansų korekcija Jungtinės Karalystės naudai | | | | x | | | | | | | | | | | |
| 2 | 6 | 5 | | | | Su nuosavais ištekliais susijusios baudos ir delspinigiai | 0,0 | 0,0 | x | | | 0,0 | | | | | | | | | |
| 2 | 6 | 5 | 1 | 1 | 1 | Su nuosavais ištekliais susijusios baudos ir delspinigiai | | | | x | | | | | | | | | | | |
| 2 | 7 | | | | | Socialinės išmokos (pašalpos) | 155,4 | 117,0 | x | | | 0,0 | | | | | | | | | |
| 2 | 7 | 1 | | | | Socialinio draudimo išmokos (pašalpos) | 0,0 | 0,0 | x | | | 0,0 | | | | | | | | | |
| 2 | 7 | 1 | 1 | 1 | 1 | Socialinio draudimo išmokos pinigais | | | | x | | | | | | | | | | | |
| 2 | 7 | 1 | 1 | 1 | 2 | Socialinio draudimo išmokos natūra | | | | x | | | | | | | | | | | |
| 2 | 7 | 2 | | | | Socialinė parama (soc. paramos pašalpos) | 155,4 | 117,0 | x | | | 0,0 | | | | | | | | | |
| 2 | 7 | 2 | 1 | 1 | 1 | Socialinė parama pinigais | 155,4 | 117,0 | x | | | | | | | | | | | | |
| 2 | 7 | 2 | 1 | 1 | 2 | Socialinė parama natūra | | | | x | | | | | | | | | | | |
| 2 | 7 | 3 | | | | Darbdavių socialinė parama | 0,0 | 0,0 | x | | | 0,0 | | | | | | | | | |
| 2 | 7 | 3 | 1 | 1 | 1 | Darbdavių socialinė parama pinigais | | | | x | | | | | | | | | | | |
| 2 | 7 | 3 | 1 | 1 | 2 | Darbdavių socialinė parama natūra | | | | x | | | | | | | | | | | |
| 2 | 8 | | | | | Kitos išlaidos | 0,0 | 0,0 | x | | | 0,0 | | | | | | | | | |
| 2 | 8 | 1 | 1 | | | Einamiesiems tikslams | 0,0 | 0,0 | x | | | 0,0 | | | | | | | | | |
| 2 | 8 | 1 | 1 | 1 | 1 | Stipendijoms | | | | x | | | | | | | | | | | |
| 2 | 8 | 1 | 1 | 1 | 2 | Kitiems einamiesiems tikslams | | | | x | | | | | | | | | | | |
| 2 | 8 | 1 | 2 | | | Kapitalui formuoti | 0,0 | 0,0 | x | | | 0,0 | | | | | | | | | |
| 2 | 8 | 1 | 2 | 1 | 1 | Pervedamos lėšos (kapitalui formuoti) | | | | x | | | | | | | | | | | |
| 2 | 9 | | | | | Pervedama Europos Sąjungos, kita tarptautinė finansinė parama ir bendrojo finansavimo lėšos | 0,0 | 790,8 | x | | | 0,0 | | | | | | | | | |
| 2 | 9 | 1 | | | | Subsidijos iš Europos Sąjungos ir kitos tarptautinės finansinės paramos (ne valdžios sektoriui) | 0,0 | 0,0 | x | | | 0,0 | | | | | | | | | |
| 2 | 9 | 1 | 1 | 1 | 1 | Subsidijos | | | | x | | | | | | | | | | | |
| 2 | 9 | 2 | | | | Pervedama Europos Sąjungos, kita tarptautinė finansinė parama ir bendrojo finansavimo lėšos | 0,0 | 790,8 | x | | | 0,0 | | | | | | | | | |
| 2 | 9 | 2 | 1 | | | Einamiesiems tikslams | 0,0 | 790,8 | x | | | 0,0 | | | | | | | | | |
| 2 | 9 | 2 | 1 | 1 | 1 | Einamiesiems tikslams savivaldybėms | | | | x | | | | | | | | | | | |

| | | |
|---------------------------|-------|-----|
| Ministerijos/Savivaldybės | Kodas | 18 |
| Departamento | | 900 |
| Įstaigos | | 173 |

(tūkst. eurų)

| Išlaidų ekonominės klasifikacijos kodas | Išlaidų pavadinimas | Mokėtinos sumos | | | |
|--|--|---------------------------|--|--|-----|
| | | biudžeto lėšos | | | |
| | | likutis metų pradžioje | likutis ataskaitinio laikotarpio pabaigoje | | |
| | | | iš viso | iš jų įvykdymo terminas praleistas daugiau kaip | |
| 10 dienų | 45 dienos | 5 | | 6 | |
| 1 | 2 | 3 | 4 | 5 | 6 |
| 2 9 2 1 1 2 | Einamiesiems tikslams kitiems valdžios sektoriaus subjektams | | 775,2 | x | |
| 2 9 2 1 1 3 | Einamiesiems tikslams ne valdžios sektoriui | | 15,6 | x | |
| 2 9 2 2 | Kapitalui formuoti | 0,0 | 0,0 | x | 0,0 |
| 2 9 2 2 1 | Investicijos | 0,0 | 0,0 | x | 0,0 |
| 2 9 2 2 1 1 | Investicijos, skirtos savivaldybėms | | | x | |
| 2 9 2 2 1 2 | Investicijos kitiems valdžios sektoriaus subjektams | | | x | |
| 2 9 2 2 1 3 | Investicijos ne valdžios sektoriui | | | x | |
| 3 | SANDORIAI DĖL MATERIALIOJO IR NEMATERIALIOJO TURTO BEI FINANSINIŲ ĮSIPAREIGOJIMŲ VYKDYMAS | 0,0 | 75,1 | x | 0,0 |
| 3 1 | Materialiojo ir nematerialiojo turto įsigijimo išlaidos | 0,0 | 75,1 | x | 0,0 |
| 3 1 1 | Ilgalaikio materialiojo turto kūrimas ir įsigijimas | 0,0 | 53,3 | x | 0,0 |
| 3 1 1 1 | Žemė | 0,0 | 0,0 | x | 0,0 |
| 3 1 1 1 1 | Žemė | | | x | |
| 3 1 1 2 | Pastatai ir statiniai | 0,0 | 0,0 | x | 0,0 |
| 3 1 1 2 1 | Gyvenamieji namai | | | x | |
| 3 1 1 2 1 2 | Negyvenamieji pastatai | | | x | |
| 3 1 1 2 1 3 | Kiti pastatai ir statiniai | | | x | |
| 3 1 1 3 | Mašinos ir įrenginiai | 0,0 | 53,3 | x | 0,0 |
| 3 1 1 3 1 | Transporto priemonės | | | x | |
| 3 1 1 3 1 2 | Kitos mašinos ir įrenginiai | | 53,3 | x | |
| 3 1 1 3 1 3 | Ginklai ir karinė įranga | | | x | |
| 3 1 1 4 | Vertybės | | | x | |
| 3 1 1 5 | Kitas ilgalaikis materialusis turtas | | | x | |
| 3 1 2 | Nematerialiojo turto kūrimas ir įsigijimas | 0,0 | 21,8 | x | 0,0 |
| 3 1 2 1 1 1 | Naudingųjų iškasenų žvalgymo darbai | | | x | |
| 3 1 2 1 1 2 | Kompiuterinė programinė įranga, kompiuterinės programinės įrangos licencijos | | 21,8 | x | |
| 3 1 2 1 1 3 | Patentai | | | x | |
| 3 1 2 1 1 4 | Literatūros ir meno kūriniai | | | x | |
| 3 1 2 1 1 5 | Kitas nematerialusis turtas | | | x | |
| 3 1 3 | Atsargų kūrimas ir įsigijimas | 0,0 | 0,0 | x | 0,0 |
| 3 1 3 1 | Strateginės ir neliečiamosios atsargos | 0,0 | 0,0 | x | 0,0 |
| 3 1 3 1 1 1 | Strateginės ir neliečiamosios atsargos | | | x | |
| 3 1 3 2 | Kitos atsargos | 0,0 | 0,0 | x | 0,0 |

| | | |
|---------------------------|-------|-----|
| Ministerijos/Savivaldybės | Kodas | 18 |
| Departamento | | 900 |
| Įstaigos | | 173 |

(tūkst. eurų)

| Išlaidų ekonominės klasifikacijos kodas | Išlaidų pavadinimas | Mokėtinos sumos | | | | |
|--|---|---------------------------|--|--|------------|---|
| | | biudžeto lėšos | | | | |
| | | likutis metų pradžioje | likutis ataskaitinio laikotarpio pabaigoje | | | |
| | | | iš viso | iš jų įvykdymo terminas praleistas daugiau kaip | | |
| | | | 10 dienų | 45 dienos | | |
| 1 | | 2 | 3 | 4 | 5 | 6 |
| 3 1 3 2 1 1 | Žaliavos ir medžiagos | | | x | | |
| 3 1 3 2 1 2 | Negabigta gamyba | | | x | | |
| 3 1 3 2 1 3 | Pagaminta produkcija | | | x | | |
| 3 1 3 2 1 4 | Pirktos prekės, skirtos parduoti | | | x | | |
| 3 1 3 2 1 5 | Karines įrangos | | | x | | |
| 3 1 4 | Ilgalakio turto įsigijimas finansinės nuomos(lizingo) būdu | | | x | | |
| 3 1 5 | Biologinis turtas ir mineraliniai ištekčiai | | | x | | |
| 3 2 | Finansinio turto įsigijimo išlaidos (perskolinimas) | | | x | | |
| 3 3 | Išlaidos dėl finansinių įsipareigojimų vykdymo (paskolų grąžinimas) | | | x | | |
| | IŠ VISO (2+3) | 159,1 | 1035,6 | 0,0 | 0,0 | |

| Išlaidų ekonominės klasifikacijos kodas | Išlaidų pavadinimas | Gautinos sumos | |
|--|--|---------------------------|---|
| | | biudžeto lėšos | |
| | | likutis metų pradžioje | likutis ataskaitinio laikotarpio pabaigoje |
| 2 | IŠLAIDOS | 23318,9 | 25912,6 |
| 3 | SANDORIAI DĖL MATERIALIOJO IR NEMATERIALIOJO TURTO BEI FINANSINIŲ ĮSIPAREIGOJIMŲ VYKDYMAS | 79,0 | 144,3 |
| | IŠ VISO (2+3) | 23397,9 | 26056,9 |

Strateginio planavimo ir analizės departamento direktorė, vykdanči ministerijos kancelerio funkcijas Vita Safjan

(įstaigos vadovo ar jo įgalioto asmens pareigų pavadinimas)

(parašas)

(vardas, pavardė)

Apskaitos ir atskaitomybės departamento direktorė

(parašas)

Marija Romanovska

(vyriausiasis buhalteris (buhalteris))

(vardas, pavardė)

INFORMACIJA APIE ĮGYVENDINANT BEDRAI IŠ EUROPOS SĄJUNGOS FONDŲ IR (ARBA) KITOS TARPTAUTINĖS FINANSINĖS PARAMOS LĖŠŲ FINANSUOJAMUS PROJEKTUS PADARYTAS IŠLAIDAS IŠ VALSTYBES BIUDŽETO LĖŠŲ DEL NEPLANUOTŲ NETINKAMŲ FINANSUOTI IŠ FONDŲ IR (ARBA) KITOS TARPTAUTINĖS FINANSINĖS PARAMOS LĖŠOMIS IŠLAIDŲ APMOKĖJIMO


LIETUVOS RESPUBLIKOS SOCIALINĖS APSAUGOS IR DARBO MINISTERIJA
(įstaigos pavadinimas)

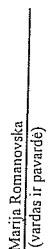
| Eil. Nr. | Įgyvendinamojo projekto pavadinimas, Nr. (kurį įgyvendinant padarytos netinkamos išlaidos) | Projektas | | | | Nustatyta netinkamų finansuoti išlaidų suma, kurią buvo planuojama apmokėti iš ES*, BF** ar iš kitos paramos, tačiau apmokėta iš VB*** lėšų | | Netinkamų finansuoti išlaidų padengimo / finansavimo šaltinis (VB programa) |
|----------|--|------------|--------------------|-----------------------------------|-----|---|-------------------------------|---|
| | | Vykdytojas | VB programos kodas | lėšos pagal finansavimo šaltinius | | Apmokėtos iš ES, BF ar kitos paramos lėšų, o vėliau padengtos iš VB lėšų | Apmokėtos iš karto iš VB lėšų | |
| | | | | ES | BF | | | |
| 1 | | | | | | | | |
| 2 | | | | | | | | |
| 3 | | | | | | | | |
| 4 | | | | | | | | |
| Viso | | | | 0,0 | 0,0 | 0,0 | 0,0 | 0,0 |

ES* - Europos Sąjungos
BF** - bendrojo finansavimo
VB*** - valstybės biudžeto

Strateginio planavimo ir analizės departamento direktorė, vykdanči ministerijos kancelerės funkcijas

Apskaitos ir atskaitomybės departamento direktorė


(parašas)
Vita Safjan
(vardas ir pavardė)


(parašas)
Marija Romanovska
(vardas ir pavardė)

Informacijos, reikalingos Lietuvos Respublikos valstybės išdo finansinėms ataskaitoms sudaryti, pateikimo taisyklių 6 priedas

(Apskaičiuotų administruojamų kitų pajamų, į valstybės biudžetą sumokamų pervedant į valstybės išdo sąskaitas, ataskaitos forma A6)

Socialinės apsaugos ir darbo ministerija, 188603515, A. Vivilskio g. 11, Vilnius

(administratoriaus juridinio asmens pavadinimas, kodas Juridinių asmenų registre, adresas)

APSKAIČIUOTŲ ADMINISTRUOJAMŲ KITŲ PAJAMŲ, Į VALSTYBĖS BIUDŽETĄ SUMOKAMŲ PERVEDANT Į VALSTYBĖS IŽDO SĄSKAITAS, ATASKAITA UŽ 2015 METŲ III KETVIRTĮ

2015-10-22 Nr. _____

(data)

| Ekonominės klasifikacijos straipsnio kodas | Ekonominės klasifikacijos straipsnio pavadinimas | I. Pervestinos sumos | | | | II. Sukauptos pervestinos sumos | | | | III. Pajamos | |
|--|---|------------------------------|-------------------------------|------------------|--------------------------------------|---------------------------------|---|-------------------------------|--------------------------------------|------------------------------|----------------------|
| | | Laikotarpio pradžios likutis | Pervestinių sumų pasikeitimas | Pervestinių sumų | Laikotarpio pabaigos likutis (3+4-5) | Laikotarpio pradžios likutis | Apskaičiuota sukaupytų pervestinių sumų | Apskaičiuota pervestinių sumų | Laikotarpio pabaigos likutis (7+8-9) | Pervestinos pajamos, iš viso | Veiklos pajamų rūšis |
| 1 | 2 | 3 | 4 | 5 | 6 | 7 | 8 | 9 | 10 | 11 | 12 |
| 1.4.3.1.1.3. | Delspinigiai | | 2284,84 | 2284,84 | 0,00 | | 2284,84 | 2284,84 | 0,00 | 2284,84 | K |
| 1.4.5.1.4.1. | Kitos neišvardytos pajamos Projektų patikamos | | 1161,58 | 1161,58 | 0,00 | | | | | | K |
| 1.4.5.1.4.1. | Kitos neišvardytos pajamos Patikamos * | | | | 0,00 | 1738,83 | | | 1738,83 | | F |
| 1.4.5.1.4.1. | Kitos neišvardytos pajamos INVEGOS sukauptos patikamos ** | | 48847,39 | 48847,39 | 0,00 | 48847,39 | 48032,77 | 48847,39 | 48032,77 | 48032,77 | F |
| 1.4.1.1.2.1. | Patikamos už depozitus *** | | 72676,03 | 72676,03 | 0,00 | | 72676,03 | 72676,03 | 0,00 | 72676,03 | K |
| 1.4.3.1.1.3. | Delspinigiai *** | | 477,12 | 477,12 | 0,00 | | 477,12 | 477,12 | | 477,12 | K |
| 1.4.5.1.4.1. | Kitos neišvardytos pajamos *** | | 42,56 | 42,56 | 0,00 | | 42,56 | 42,56 | | 42,56 | K |
| | IŠ VISO: | 0,00 | 125489,52 | 125489,52 | 0,00 | 50586,22 | 123513,32 | 124327,94 | 49771,60 | 123513,32 | |

Pastabos: * Patikamos už laiku negrąžintas ES projekto lėšas

** Finansų inžinerijos priemonės priskaičiuotos patikamos. Lėšos į SADM sąskaitą nepatenka. Atliekamos lėšų užskaitos tiesiogiai su Finansų ministerija

***02014 Paramos būstui įsigyti ar išsinuomotai programa. Lėšos į SADM sąskaitą nepatenka ir į VMI nepervedamos. Atliekamos lėšų užskaitos tiesiogiai su Finansų ministerija. Strateginio planavimo ir analizės departamento direktorė, vykdanči ministerijos kancelerio funkcijas

(istaigos vadovo ar jo įgalioto asmens pareigų pavadinimas)

Apskaitos ir atskaitomybės departamento direktorė

(vyriausiasis buhalteris (buhalteris))

Vita Safjan

(vardas ir pavardė)

Marija Romanovska

(vardas ir pavardė)

Apskaitos ir atskaitomybės departamento
Biudžeto apskaitos ir atskaitomybės
skyriaus vyriausioji specialistė

Aqna Balcevič